

COQUIMATLÁN


H. AYUNTAMIENTO 2021 - 2024

OFICIO: TM 116/2022.

PTE. DE LA COMISION DE HACIENDA
DEL H. CONGRESO DEL ESTADO DE COLIMA
P R E S E N T E:

Por medio de la presente remito a usted la cuenta pública mensual correspondiente al mes de abril 2022.

Sin otro particular me despido de usted, enviándole un cordial saludo.



H. AYUNTAMIENTO CONSTITUCIONAL
DE COQUIMATLÁN, COL.
2021-2024

TESORERÍA

A T E N T A M E N T E
Coquimatlán, Col, a 13 de mayo de 2022.
EL TESORERO MUNICIPAL



C.P. MA GUADALUPE ADAME GUTIERREZ
TESORERA MUNICIPAL.

C.c.p. Auditor Superior del Estado. – OSAFIG.- Para su conocimiento
C.c.p. H. Congreso del Estado
C..c.p. Archivo

2022, AÑO DE LA ESPERANZA

“H. Ayuntamiento Coquimatlán, Colima”

Reforma S/N v. Jesús Alcaraz. Coquimatlán, Col.. Tel: 312 207 89 66. 312 207 92 58 C. P. 28400.



COQUIMATLÁN

H. AYUNTAMIENTO 2021 - 2024



CUENTA PUBLICA MENSUAL

“2022, AÑO DE LA ESPERANZA”


“H. Ayuntamiento Coquimatlán, Colima”

Reforma S/N y Jesús Alcaraz, Coquimatlán, Col., Tel: 312 207 89 66, 312 207 92 58 C. P. 28400.



COQUIMATLÁN


H. AYUNTAMIENTO 2021 - 2024



“2022, AÑO DE LA ESPERANZA”

“H. Ayuntamiento Coquimatlán, Colima”

Reforma S/N y Jesús Alcaraz, Coquimatlán, Col., Tel: 312 207 89 66, 312 207 92 58 C. P. 28400.



COQUIMATLÁN

H. AYUNTAMIENTO 2021 - 2024

ESTADO FINANCIERO DE CORRESPONDIENTE AL MES
DE ABRIL DE 2022

Contenido

1. Estado De Actividades
2. Estado De Situación Financiera
3. Estado De Cambios de Situación Financiera
4. Estado Analítico del Activo
5. Estado Analítico de la Deuda y Otros Pasivos
6. Estado de Variación en la Hacienda Publica
7. Estado de flujo de efectivo
8. Balanza de comprobación
9. Estado Analítico del Ingresos
10. Estado Analítico del Egreso
11. Informe de la Deuda
12. Gasto por Categoría Programática
13. Indicadores de Postura Fiscal
14. Análisis de Saldos
15. Saldo bancario
16. Ayudas Sociales a Personas
17. Notas a los Estados Financieros

Fecha de entrega 13 de mayo de 2022

"2022, AÑO DE LA ESPERANZA"

"H. Ayuntamiento Coquimatlán, Colima"

Reforma S/N y Jesús Alcaraz, Coquimatlán, Col., Tel: 312 207 89 66, 312 207 92 58 C. P. 28400.



H. AYUNTAMIENTO DE COQUIMATLÁN
ADMINISTRACIÓN 2021-2024

NO. DE OFICIO:139/2022
EXPEDIENTE: K:01

EL SUSCRITO, SECRETARIO DEL H. AYUNTAMIENTO CONSTITUCIONAL DE ESTE LUGAR, HACE CONSTAR Y A LA VEZ,

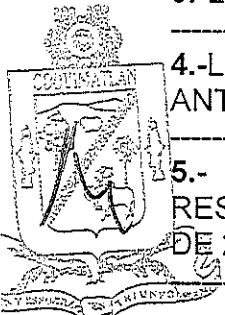
C E R T I F I C A

QUE LA PRESENTE ACTA ES COPIA FIEL DE SU ORIGINAL DEL LIBRO DE SESIONES DEL H. AYUNTAMIENTO PARA LA ADMINISTRACIÓN MUNICIPAL 2021-2024, EN EL CUAL OBRA UN ACTA QUE EN SU PARTE CONDUCENTE DICE:

AL MARGEN IZQUIERDO:- ACTA NÚMERO 21 DE LA SESIÓN EXTRAORDINARIA DEL H. CABILDO CELEBRADA EL DÍA MIERCOLES 12 DE MAYO DEL AÑO DOS MIL VEINTIDOS.

PRESIDENCIA: C. LICDA. LEONOR ALCARAZ MANZO, PRESIDENTA MUNICIPAL, AL CENTRO: - EN COQUIMATLÁN, COLIMA, CABECERA DEL MUNICIPIO DEL MISMO NOMBRE, ESTADO DE COLIMA, SIENDO LAS 14:44 HORAS (DOS DE LA TARDE CON CUARENTA Y CUATRO MINUTOS) DEL DÍA MIERCOLES 12 DE MAYO DEL AÑO DOS MIL VEINTIDOS, SE REUNIERON EN LA SALA DE CABILDO "MANUEL LUCAS", DENTRO DE LA PRESIDENCIA MUNICIPAL, LA PRESIDENTA MUNICIPAL, LICDA. LEONOR ALCARAZ MANZO; EL SINDICO MUNICIPAL, PROF. MARTIN ROSALES PARRA; MTRA. MARIA BETEL VELASCO OCHOA, REGIDORA MUNICIPAL; LIC. MARTIN DIMAS ZAMORA, REGIDOR MUNICIPAL; ENF. MARIA SILVIA CARO VILLA, REGIDORA MUNICIPAL; ING. JOSE MARIA CORTES VILLANUEVA, REGIDOR MUNICIPAL; MTRA. MARIA DEL ROCIO BENAVIDES CARDENAS, REGIDORA MUNICIPAL; LIC. MANUEL PIZANO RAMOS, REGIDOR MUNICIPAL; Y LICDA. KARINA GUADALUPE SALAZAR CHAVEZ, REGIDORA MUNICIPAL, CON EL FIN DE CELEBRAR SESIÓN EXTRAORDINARIA DE CABILDO, BAJO EL SIGUIENTE ORDEN DEL DÍA:

- 1.-LISTA DE ASISTENCIA.
- 2.-DECLARACIÓN DE QUÓRUM E INSTALACIÓN LEGAL DE LA SESIÓN.
- 3.-LECTURA Y APROBACIÓN EN SU CASO DEL ORDEN DEL DÍA.
- 4.-LECTURA Y APROBACIÓN EN SU CASO DEL ACTA DE LA SESIÓN ANTERIOR.
- 5.- DICTAMEN QUE PRESENTA LA COMISIÓN DE HACIENDA MUNICIPAL, RESPECTO DE LA CUENTA PÚBLICA CORRESPONDIENTE AL MES DE ABRIL DE 2022.





H. AYUNTAMIENTO DE COQUIMATLÁN
ADMINISTRACIÓN 2021-2024

6.- DICTAMEN AMPLIACIONES DE LAS PARTIDAS PRESUPUESTALES ORIGINALMENTE AUTORIZADAS AL PRESUPUESTO DE INGRESOS Y EGRESOS PARA EL MES DE MAYO 2022 QUE PRESENTA LA COMISION DE HACIENDA MUNICIPAL. -----

7.- APROBACION DE GASTOS DE TRASLADOS POR COMISION A GUADALAJARA CON EL FIN DE DARLE SEGUIMIENTO Y REVISION AL ESTADO DEL CAMION DE LA BASURA. -----

8.- CLAUSURA.- -----

.....QUINTO PUNTO.- DICTAMEN QUE PRESENTA LA COMISIÓN DE HACIENDA MUNICIPAL, RESPECTO DE LA CUENTA PÚBLICA CORRESPONDIENTE AL MES DE ABRIL DE 2022. EN ESTE PUNTO LA PRESIDENTA MUNICIPAL LICDA. LEONOR ALCARAZ MANZO CEDE EL USO DE LA VOZ A LA PRESIDENTA DE LA COMISION DE HACIENDA MUNICIPAL MTRA. MARIA DEL ROCIO BENAVIDES CARDENAS Y LA TESORERA MUNICIPAL LA C.P. MA. GUADALUPE ADAME GUTIERREZ QUIENES REALIZAN UN EXPLICACION AMPLIA Y DETALLADA DEL DICTAMEN PRESENTADO. UNA VEZ ANALIZADO LA PRESIDENTA MUNICIPAL LICDA. LEONOR ALCARAZ MANZO SOMETE A VOTACION EL DICTAMEN DE LA CUENTA PUBLICA DEL MES DE ABRIL, APROBANDOSE POR UNANIMIDAD. (ANEXO I) -----


.....OCTAVO PUNTO.- CLAUSURA. AGOTADO EL ORDEN DEL DÍA, LA PRESIDENTA MUNICIPAL LICDA. LEONOR ALCARAZ MANZO DA POR CLAUSURADA LA PRESENTE SESION SIENDO LAS 16:17 HRS. (CUATRO DE LA TARDE CON DISCISIETE MINUTOS) DEL DÍA DE SU FECHA. -----

-----PARA CONSTANCIA DE ESTA, SE LEVANTA LA PRESENTE ACTA, QUE FIRMAN LOS QUE EN ELLA INTERVINIERON Y QUISIERON HACERLO. -----

----- DOY FE -----

ATENTAMENTE
COQUIMATLÁN, COL.,
SECRETARIO DEL H. AYUNTAMIENTO.

TEC. PEDRO FIGUEROA VARGAS



H. AYUNTAMIENTO CONSTITUCIONAL
DE COQUIMATLÁN, COL.
2021-2024

SECRETARÍA



H. AYUNTAMIENTO DE COQUIMATLÁN
ADMINISTRACIÓN 2021-2024

A QUIEN CORRESPONDA:

-----EL SUSCRITO, SECRETARIO DEL H. AYUNTAMIENTO
CONSTITUCIONAL DE ESTE LUGAR, HACE CONSTAR Y A LA VEZ,-----

-----CERTIFICA-----

QUE LA PRESENTA ACTA DE CABILDO NO. 21, ES COPIA FIEL DE SU ORIGINAL DEL
LIBRO DE SESIONES DE LA ADMINISTRACIÓN MUNICIPAL 2021-2024, QUE SE
ENCUENTRA EN EL ARCHIVO DE SECRETARIA DEL H. AYUNTAMIENTO DE
COQUIMATLÁN.

SE EXTIENDE LA PRESENTE CERTIFICACIÓN A LOS DOCE DÍAS
DEL MES DE MAYO DEL AÑO DOS MIL VEINTIDOS, PARA LOS USOS LEGALES
CONSIGUIENTES.

ATENTAMENTE.
COQUIMATLÁN, COL.,
EL SECRETARIO DEL H. AYUNTAMIENTO.



TEC. PEDRO FIGUEROA VARGAS
H. AYUNTAMIENTO CONSTITUCIONAL
DE COQUIMATLÁN, COL.
2021-2024
SECRETARÍA



COQUIMATLÁN

H. AYUNTAMIENTO 2021-2024

TESORERIA

DICTAMEN QUE PRESENTA LA COMISION DE HACIENDA MUNICIPAL RESPECTO DE LA CUENTA PUBLICA CORRESPONDIENTE DEL MES DE ABRIL DE 2022.

H. CABILDO MUNICIPAL PRESENTE.

La Comisión de Hacienda Municipal, integrada por los CC. Munícipes: MTRA. MARIA DEL ROCIO BENAVIDES CARDENAS, Regidora; MTRA. MARIA BETEL VELASCO OCHOA, Regidora; PROFR. MARTIN ROSALES PARRA, Sindico; LIC. MARTIN DIMAS ZAMORA, Regidor; y C.P. JOSE MANUEL PEREZ MONTES, Regidor; el primero de los mencionados con el carácter de presidente y los demás con el de secretarios de la Comisión, con fundamento en las facultades que nos otorga el artículo 42 de la Ley del Municipio Libre y

ANTECEDENTES:

PRIMERO. - Que el día 11 de Mayo de 2022 la Presidenta Municipal Lic. Leonor Alcaraz Manzo, turnó a los suscritos de forma impresa, la cuenta pública correspondiente del mes de Abril.

SEGUNDO. - Que, para la atención y dictamen en términos de Ley, los suscritos nos reunimos en sesión de trabajo el día 12 de Mayo de 2022. En mérito de esos antecedentes, los suscritos emitimos los siguientes:

CONSIDERANDOS

PRIMERO. - Esta Comisión es competente para conocer del presente asunto por disposición expresa de la Ley de Presupuesto Contabilidad y Gasto Público Municipal en su artículo 13, fracción I y VI, establece textualmente:

ARTÍCULO 13.- La Comisión tendrá a su cargo las atribuciones siguientes: ...

- I. Vigilar el ejercicio del presupuesto y el cumplimiento de las metas establecidas en los programas autorizados, debiéndose auxiliar de la Contraloría municipal;
- VI. Las demás que determinen ésta y otras disposiciones legales y reglamentarias.



H. AYUNTAMIENTO CONSTITUCIONAL DE COQUIMATLÁN, COL.

2021-2024

SECRETARÍA

"H. AYUNTAMIENTO COQUIMATLÁN, COLIMA"

Reforma S/N v Jesús Alcaraz. Coquimatlán. Col.. Tel: 312 207 89 66. 312 207 92 58. C.P. 28400.

[Handwritten signatures and initials]

"2022, Año de la Esperanza"



COQUIMATLÁN

H. AYUNTAMIENTO 2021-2024

TESORERIA

SEGUNDO. - Que la Ley de Fiscalización Superior del Estado en sus artículos 7 y 8 establece:

Artículo 7.- La cuenta pública Mensual, corresponde a los reportes de la gestión financiera, como parte integral de la cuenta pública anual, que rinden los poderes del estado, municipios y los entes públicos paraestatal o paramunicipales que prestan servicios de agua potable, alcantarillado, drenaje y saneamiento. Documento que deberán contener:

- I.- Detalle de ingresos y egresos.
- II.- Estado de situación financiera, y
- III.- Estado analítico de activos, pasivos y deuda.

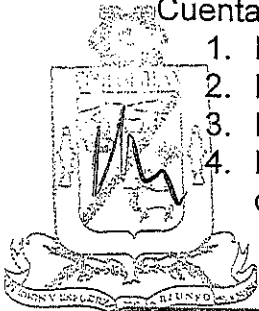
Artículo 8.- Los entes fiscalizables a que se refiere el artículo anterior, remitirán al Congreso, el resultado de la cuenta pública mensual, a más tardar el día 15 del mes siguiente. El incumplimiento dará lugar a imponer las sanciones que en su caso se estimen convenientes.

La aprobación interna del dictamen de revisión que el o los órganos de gobierno realicen a la cuenta pública mensual y anual, no impide al Órgano Superior la determinación y fincamiento, en su caso, de las responsabilidades a los servidores públicos que hayan incurrido en ellas.

TERCERO. - Que la información remitida por la Tesorera Municipal como parte de la Cuenta Pública que contiene el resultado del mes de Abril es la siguiente:

- 1. Estado de Situación Financiera
- 2. Estado de Actividades
- 3. Balanza de comprobación
- 4. Estado Analítico de Ingresos y Estado Analítico del Ejercicio del Presupuesto de Egresos

"2022, Año de la Esperanza"



H. AYUNTAMIENTO CONSTITUCIONAL
DE COQUIMATLÁN, COL.

"H. AYUNTAMIENTO COQUIMATLÁN, COLIMA"

Reforma S/N v Jesús Alcaraz. Coquimatlán, Col.. Tel: 312 207 89 66. 312 207 92 58. C.P. 28400.

SECRETARÍA



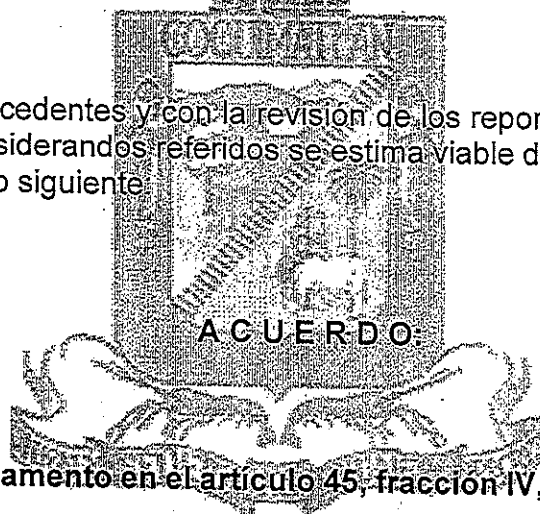
COQUIMATLÁN

H. AYUNTAMIENTO 2021-2024

TESORERIA

CUARTO. - Que de la información con que contamos se infiere que se tuvieron ingresos por el orden de \$12,704,435.16 (Doce millones setecientos cuatro mil cuatrocientos treinta y cinco pesos 16/100 M.N) y se ejerció la cantidad de \$7,223,818.63 (Siete millones doscientos veintitrés mil ochocientos dieciocho pesos 63/100 M.N.) Teniendo un ahorro al término del periodo de \$ 5,480,616.53 (Cinco millones cuatrocientos ochenta mil seiscientos dieciséis pesos 53/100 M.N.).


Con base en los antecedentes y con la revisión de los reportes contables del gasto, así como con los considerandos referidos se estima viable dictaminar procedente, la propuesta de Acuerdo siguiente



PRIMERO: Con fundamento en el artículo 45, fracción IV, inciso b) de la Ley del Municipio Libre del Estado de Colima y los artículos 8 en su fracción VII de la Ley de Presupuesto, Contabilidad y Gasto Público Municipal, así como los artículos 7 y 8 de Ley de Fiscalización Superior del Estado es de autorizarse y **SE AUTORIZA LA CUENTA PUBLICA MENSUAL CORRESPONDIENTE DEL MES DE ABRIL.**

SEGUNDO: En términos del artículo 8 de Ley de Fiscalización Superior del Estado la presente aprobación interna del dictamen de revisión a la cuenta pública Mensual, no impide al Órgano Superior la determinación y fincamiento, en su caso, de las responsabilidades a los servidores públicos que hayan incurrido en ellas.

"2022, Año de la Esperanza"




H. AYUNTAMIENTO CONSTITUCIONAL
DE COQUIMATLÁN, COL.

"H. AYUNTAMIENTO COQUIMATLÁN, COLIMA"

SECRETARÍA

2021-2024 Reforma S/N v Jesús Alcaraz. Coahuatlán, Col.. Tel: 312 207 89 66. 312 207 92 58. C.P. 28400.



COQUIMATLÁN

H. AYUNTAMIENTO 2021-2024

TESORERIA

TERCERO: NOTIFIQUESE AL CONGRESO DEL ESTADO PARA LOS EFECTOS CORRESPONDIENTES.

Dado en el recinto oficial, el día 12 de Mayo de 2022.


Atentamente
Sufragio Efectivo No Reelección
Por la Comisión de Hacienda Municipal

Mtra. del Rocío Benavides
MTRA. MARIA DEL ROCIO BENAVIDES CARDENAS
Presidente

Mtra. Maria Betel Velasco Ochoa
MTRA. MARIA BETEL VELASCO OCHOA
Secretario

Martin Dimas Z.
LIC. MARTIN DIMAS ZAMORA
Secretario

Prof. Martin Rosales Parra
PROFR. MARTIN ROSALES PARRA
Secretario



C.P. JOSE MANUEL PEREZ MONTES
Secretario

H. AYUNTAMIENTO CONSTITUCIONAL
DE COQUIMATLÁN, COL.

"2022, Año de la Esperanza"

SECRETARÍA


"H. AYUNTAMIENTO COQUIMATLÁN, COLIMA"

Reforma S/N v Jesús Alcaraz. Coahuatlán. Col.. Tel: 312 207 89 66. 312 207 92 58. C.P. 28400.



MUNICIPIO DE COQUIMATLAN, COL.
Sistema Integral de Contabilidad Gubernamental
ESTADO DE SITUACION FINANCIERA
AL 30 DE ABRIL DE 2022

Descripción de la Cuenta	Importe
ACTIVO	
ACTIVO CIRCULANTE	
<i>EFFECTIVO Y EQUIVALENTES</i>	
BANCOS/TESORERIA	29,298,223.40
DEPOSITOS DE FONDOS DE TERCEROS EN GARANTÍA Y/O ADMINISTRACIÓN	11,990.50
<i>DERECHOS A RECIBIR EFFECTIVO O EQUIVALENTES</i>	
CUENTAS POR COBRAR A CORTO PLAZO	1,403,586.47
DEUDORES DIVERSOS POR COBRAR A CORTO PLAZO	845,513.29
INGRESOS POR RECUPERAR A CORTO PLAZO	1,000,000.00
DEUDORES POR ANTICIPOS DE TESORERIA A CORTO PLAZO	48,386.82
PRESTAMOS OTORGADOS A CORTO PLAZO	16,805,784.41
<i>DERECHOS A RECIBIR BIENES O SERVICIOS</i>	
ANTICIPO A PROVEEDORES POR ADQUISICIÓN DE BIENES Y PRESTACIÓN DE SERVICIOS A CORTO PLAZO	1,580,768.40
ANTICIPO A CONTRATISTAS POR OBRAS PÚBLICAS A CORTO PLAZO	541,702.13
TOTAL DE ACTIVOS CIRCULANTES	51,535,955.42
ACTIVO NO CIRCULANTE	
<i>BIENES INMUEBLES, INFRAESTRUCTURA Y CONSTRUCCIONES EN PROCESO</i>	
VIVIENDAS	6,624,464.03
EDIFICIOS NO HABITACIONALES	10,694,900.32
CONSTRUCCIONES EN PROCESO EN BIENES DE DOMINIO PÚBLICO	126,737,520.39
CONSTRUCCIONES EN PROCESO EN BIENES PROPIOS	19,241,343.22
<i>BIENES MUEBLES</i>	
MOBILIARIO Y EQUIPO DE ADMINISTRACIÓN	15,783,480.11
MOBILIARIO Y EQUIPO EDUCACIONAL Y RECREATIVO	963,788.00
EQUIPO DE DEFENSA Y SEGURIDAD	1,372,609.46
<i>ACTIVOS DIFERIDOS</i>	
ESTUDIOS, FORMULACIÓN Y EVALUACIÓN DE PROYECTOS	699,254.88
TOTAL DE ACTIVOS NO CIRCULANTES	182,117,360.41
TOTAL DEL ACTIVO	233,653,315.83
PASIVO	
PASIVO CIRCULANTE	
<i>CUENTAS POR PAGAR A CORTO PLAZO</i>	
SERVICIOS PERSONALES POR PAGAR A CORTO PLAZO	12,753,808.91
PROVEEDORES POR PAGAR A CORTO PLAZO	-648,697.55
CONTRATISTAS POR OBRAS PÚBLICAS POR PAGAR A CORTO PLAZO	260,691.40
TRANSFERENCIAS OTORGADAS POR PAGAR A CORTO PLAZO	400,076.25
RETENCIONES Y CONTRIBUCIONES POR PAGAR A CORTO PLAZO	21,300,530.66
DEVOLUCIONES DE LA LEY DE INGRESO POR PAGAR A CORTO PLAZO	108,627.99
OTRAS CUENTAS POR PAGAR A CORTO PLAZO	2,467,607.95
<i>DOCUMENTOS POR PAGAR A CORTO PLAZO</i>	
OTROS DOCUMENTOS POR PAGAR A CORTO PLAZO	74,274.31
<i>PORCIÓN A CORTO PLAZO DE LA DEUDA PÚBLICA A LARGO PLAZO</i>	
PORCIÓN A CORTO PLAZO DE LA DEUDA PÚBLICA INTERNA	6,642,918.69
<i>FONDOS Y BIENES DE TERCEROS EN GARANTÍA Y/O ADMINISTRACIÓN A CORTO PLAZO</i>	
FONDOS EN GARANTÍA A CORTO PLAZO	94,088.21
<i>OTROS PASIVOS A CORTO PLAZO</i>	
INGRESOS POR CLASIFICAR	97,085.12



AYUNTAMIENTO COQUIMATLAN, COL.
2021-2024


SECRETARÍA

Fecha: 11/05/2022 01:11:42 p. m.



MUNICIPIO DE COQUIMATLAN, COL.
 Sistema Integral de Contabilidad Gubernamental
ESTADO DE SITUACION FINANCIERA
 AL 30 DE ABRIL DE 2022

Descripción de la Cuenta	Importe
TOTAL DE PASIVOS CIRCULANTES	43,551,011.94
PASIVO NO CIRCULANTE	
<i>DEUDA PÚBLICA A LARGO PLAZO</i>	
PRÉSTAMOS DE LA DEUDA INTERNA POR PAGAR A LARGO PLAZO	7,091,442.11
TOTAL DE PASIVOS NO CIRCULANTES	7,091,442.11
TOTAL DEL PASIVO	50,642,454.05
HACIENDA PUBLICA/ PATRIMONIO	
HACIENDA PUBLICA/ PATRIMONIO GENERADO	
<i>RESULTADOS DEL EJERCICIO (AHORRO/DESAHORRO)</i>	183,010,861.78
<i>RESULTADOS DE EJERCICIOS ANTERIORES</i>	21,065,288.28
<i>RESERVAS</i>	148,967,403.17
	12,978,170.33
TOTAL HACIENDA PUBLICA/ PATRIMONIO	183,010,861.78
TOTAL DEL PASIVO Y HACIENDA PUBLICA/ PATRIMONIO	233,653,315.83



H. AYUNTAMIENTO CONSTITUCIONAL
 DE COQUIMATLAN, COL.
 2021-2024
SECRETARÍA


[Handwritten signatures and initials]



MUNICIPIO DE COQUIMATLAN, COL.
 Sistema Integral de Contabilidad Gubernamental
ESTADO DE ACTIVIDADES
 DEL 1 DE ABRIL AL 30 DE ABRIL DE 2022

Descripción de la Cuenta	Importe
SERVICIOS OFICIALES	46,834.88
OTROS SERVICIOS GENERALES	90,080.62
TRANSFERENCIAS, ASIGNACIONES, SUBSIDIOS Y OTRAS AYUDAS	1,361,299.59
<i>TRANSFERENCIAS AL RESTO DEL SECTOR PUBLICO</i>	
TRANSFERENCIAS A ENTIDADES FEDERATIVAS Y MUNICIPIOS	664,278.00
<i>AYUDAS SOCIALES</i>	
AYUDAS SOCIALES A PERSONAS	21,691.00
AYUDAS SOCIALES A INSTITUCIONES	17,600.00
<i>PENSIONES Y JUBILACIONES</i>	
JUBILACIONES	657,730.59
INTERESES, COMISIONES Y OTROS GASTOS DE LA DEUDA PÚBLICA	37,665.54
<i>INTERESES DE LA DEUDA PUBLICA</i>	
INTERESES DE LA DEUDA PÚBLICA INTERNA	37,665.54
TOTAL DE GASTOS Y OTRAS PÉRDIDAS	7,223,818.63
RESULTADOS DEL EJERCICIO (AHORRO/DESAHORRO)	5,480,616.53

W
 BL
 HAA
 GPC



H. AYUNTAMIENTO CONSTITUCIONAL
 DE COQUIMATLÁN, COL.
 2021-2024
SECRETARÍA



MUNICIPIO DE COQUIMATLAN, COL.
 Sistema Integral de Contabilidad Gubernamental
ESTADO DE ACTIVIDADES
 DEL 1 DE ABRIL AL 30 DE ABRIL DE 2022

Descripción de la Cuenta	Importe
INGRESOS Y OTROS BENEFICIOS	
INGRESOS DE GESTIÓN	1,378,251.50
<i>IMPUESTOS</i>	
IMPUESTOS SOBRE EL PATRIMONIO	417,224.70
IMPUESTOS SOBRE LA PRODUCCIÓN, EL CONSUMO Y LAS TRANSACCIONES	64,114.28
ACCESORIOS DE IMPUESTOS	93,707.05
<i>DERECHOS</i>	
DERECHOS POR EL USO, GOCE, APROVECHAMIENTO O EXPLOTACIÓN DE BIENES DE DOMINIO PÚBLICO	23,838.57
DERECHOS POR PRESTACIÓN DE SERVICIOS	242,711.41
ACCESORIOS DE DERECHOS	0.00
OTROS DERECHOS	521,290.25
<i>PRODUCTOS</i>	
PRODUCTOS	3,436.86
<i>APROVECHAMIENTOS</i>	
MULTAS	7,700.50
INDEMNIZACIONES	4,227.88
PARTICIPACIONES, APORTACIONES, CONVENIOS, INCENTIVOS DERIVADOS DE LA COLABORACIÓN FISCAL, FONDOS DISTINTOS DE APORTACIONES, TRANSFERENCIAS, ASIGNACIONES, SUBSIDIOS Y SUBVENCIONES, Y PENSIONES Y JUBILACIONES	11,326,183.66
<i>PARTICIPACIONES, APORTACIONES, CONVENIOS, INCENTIVOS DERIVADOS DE LA COLABORACIÓN FISCAL Y FONDOS DISTINTOS DE APORTACIONES</i>	
PARTICIPACIONES	5,806,792.17
APORTACIONES	5,519,391.49
TOTAL DE INGRESOS Y OTROS BENEFICIOS	12,704,435.16
GASTOS Y OTRAS PÉRDIDAS	
GASTOS DE FUNCIONAMIENTO	5,824,853.50
<i>SERVICIOS PERSONALES</i>	
REMUNERACIONES AL PERSONAL DE CARÁCTER PERMANENTE	2,400,748.08
REMUNERACIONES ADICIONALES Y ESPECIALES	355,131.16
SEGURIDAD SOCIAL	388,021.78
OTRAS PRESTACIONES SOCIALES Y ECONOMICAS	1,269,174.85
PAGO DE ESTIMULOS A SERVIDORES PUBLICOS	164,824.08
<i>MATERIALES Y SUMINISTROS</i>	
MATERIALES DE ADMINISTRACION, EMISION DE DOCUMENTOS Y ARTICULOS OFICIALES	62,931.79
MATERIALES Y ARTICULOS DE CONSTRUCCION Y DE REPARACION	4,369.29
PRODUCTOS QUIMICOS, FARMACEUTICOS Y DE LABORATORIO	8,242.33
COMBUSTIBLES, LUBRICANTES Y ADITIVOS	333,264.08
VESTUARIO, BLANCOS, PRENDAS DE PROTECCION Y ARTICULOS DEPORTIVOS	89,134.70
MATERIALES Y SUMINISTROS PARA SEGURIDAD	5,250.00
HERRAMIENTAS, REFACCIONES Y ACCESORIOS MENORES	868.26
<i>SERVICIOS GENERALES</i>	
SERVICIOS BÁSICOS	389,555.10
SERVICIOS DE ARRENDAMIENTO	15,799.80
SERVICIOS PROFESIONALES, CIENTÍFICOS Y TÉCNICOS Y OTROS SERVICIOS	2,729.55
SERVICIOS FINANCIEROS, BANCARIOS Y COMERCIALES	6,103.32
SERVICIOS DE INSTALACION, REPARACION, MANTENIMIENTO Y CONSERVACION	186,007.83
SERVICIOS DE COMUNICACION SOCIAL Y PUBLICIDAD	5,782.00

[Handwritten signatures and initials]






MUNICIPIO DE COQUIMATLAN, COL.
Sistema Integral de Contabilidad Gubernamental
BALANZA DE COMPROBACION
DEL 1 DE ABRIL AL 30 DE ABRIL DE 2022

Descripción	Saldo Anterior		Movimientos		Saldo Actual		Haber
	Debe	Haber	Debe	Haber	Debe	Haber	
ACTIVO							
ACTIVO CIRCULANTE							
EFFECTIVO Y EQUIVALENTES							
BANCOS/ TESORERIA	47,871,874.25	0.00	16,402,796.44	12,738,715.27	51,535,955.42	0.00	0.00
DEPOSITOS DE FONDOS DE TERCEROS EN GARANTÍA Y/O ADMINISTRACIÓN	25,493,730.09	0.00	16,101,417.67	12,284,933.86	29,310,213.90	0.00	0.00
	25,481,739.59	0.00	16,101,417.67	12,284,933.86	29,298,223.40	0.00	0.00
	11,990.50	0.00	0.00	0.00	11,990.50	0.00	0.00
DERECHOS A RECIBIR EFFECTIVO O EQUIVALENTES							
CUENTAS POR COBRAR A CORTO PLAZO	20,257,477.43	0.00	299,574.97	453,781.41	20,103,270.99	0.00	0.00
DEUDORES DIVERSOS POR COBRAR A CORTO PLAZO	1,318,936.28	0.00	238,579.87	153,929.68	1,403,586.47	0.00	0.00
DEUDORES DIVERSOS POR COBRAR A CORTO PLAZO	845,513.29	0.00	34,410.00	34,410.00	845,513.29	0.00	0.00
INGRESOS POR RECUPERAR A CORTO PLAZO	1,000,000.00	0.00	0.00	0.00	1,000,000.00	0.00	0.00
DEUDORES POR ANTICIPOS DE TESORERIA A CORTO PLAZO	48,386.82	0.00	26,585.10	26,585.10	48,386.82	0.00	0.00
PRESTAMOS OTORGADOS A CORTO PLAZO	17,044,641.04	0.00	0.00	238,856.63	16,805,784.41	0.00	0.00
DERECHOS A RECIBIR BIENES O SERVICIOS							
ANTICIPO A PROVEEDORES POR ADQUISICIÓN DE BIENES Y PRESTACIÓN DE SERVICIOS A CORTO PLAZO	2,120,666.73	0.00	1,803.80	0.00	2,122,470.53	0.00	0.00
ANTICIPO A CONTRATISTAS POR OBRAS PÚBLICAS A CORTO PLAZO	1,578,964.60	0.00	1,803.80	0.00	1,580,768.40	0.00	0.00
	541,702.13	0.00	0.00	0.00	541,702.13	0.00	0.00
ACTIVO NO CIRCULANTE							
BIENES INMUEBLES, INFRAESTRUCTURA Y CONSTRUCCIONES EN PROCESO							
VIVIENDAS	181,194,470.41	0.00	922,890.00	0.00	182,117,360.41	0.00	0.00
EDIFICIOS NO HABITACIONALES	163,298,227.96	0.00	0.00	0.00	163,298,227.96	0.00	0.00
CONSTRUCCIONES EN PROCESO EN BIENES DE DOMINIO PÚBLICO	6,624,464.03	0.00	0.00	0.00	6,624,464.03	0.00	0.00
CONSTRUCCIONES EN PROCESO EN BIENES PROPIOS	10,694,900.32	0.00	0.00	0.00	10,694,900.32	0.00	0.00
	126,737,520.39	0.00	0.00	0.00	126,737,520.39	0.00	0.00
BIENES MUEBLES							
MOBILIARIO Y EQUIPO DE ADMINISTRACIÓN	19,241,343.22	0.00	0.00	0.00	19,241,343.22	0.00	0.00
MOBILIARIO Y EQUIPO EDUCACIONAL Y RECREATIVO	17,196,987.57	0.00	922,890.00	0.00	18,119,877.57	0.00	0.00
EQUIPO DE DEFENSA Y SEGURIDAD	14,860,590.11	0.00	922,890.00	0.00	15,783,480.11	0.00	0.00
	963,788.00	0.00	0.00	0.00	963,788.00	0.00	0.00
ACTIVOS DIFERIDOS							
ESTUDIOS, FORMULACIÓN Y EVALUACIÓN DE PROYECTOS	1,372,609.46	0.00	0.00	0.00	1,372,609.46	0.00	0.00
	699,254.88	0.00	0.00	0.00	699,254.88	0.00	0.00
	699,254.88	0.00	0.00	0.00	699,254.88	0.00	0.00
PASIVO							
PASIVO CIRCULANTE							
CUENTAS POR PAGAR A CORTO PLAZO							
SERVICIOS PERSONALES POR PAGAR A CORTO PLAZO	44,444,657.30	0.00	10,951,055.79	10,057,410.43	43,551,011.94	0.00	0.00
	37,478,272.68	0.00	10,887,625.12	10,051,998.05	36,642,645.61	0.00	0.00
	12,804,601.41	0.00	5,456,286.89	5,405,494.39	12,753,808.91	0.00	0.00


Contralor Municipal



MUNICIPIO DE COQUIMATLAN, COL.
Sistema Integral de Contabilidad Gubernamental
BALANZA DE COMPROBACION
DEL 1 DE ABRIL AL 30 DE ABRIL DE 2022

Descripción	Saldo Anterior		Movimientos		Saldo Actual	
	Debe	Haber	Debe	Haber	Debe	Haber
PROVEEDORES POR PAGAR A CORTO PLAZO	832,486.66	0.00	2,447,369.62	2,631,158.73	648,697.55	0.00
CONTRATISTAS POR OBRAS PÚBLICAS POR PAGAR A CORTO PLAZO	0.00	256,942.00	7,085.83	10,835.23	0.00	260,691.40
TRANSFERENCIAS OTORGADAS POR PAGAR A CORTO PLAZO	0.00	400,076.25	691,860.00	691,860.00	0.00	400,076.25
RETENCIONES Y CONTRIBUCIONES POR PAGAR A CORTO PLAZO	0.00	21,886,687.03	1,812,337.12	1,226,180.75	0.00	21,300,530.66
DEVOLUCIONES DE LA LEY DE INGRESO POR PAGAR A CORTO PLAZO	0.00	108,627.99	0.00	0.00	0.00	108,627.99
OTRAS CUENTAS POR PAGAR A CORTO PLAZO	0.00	2,853,824.66	472,685.66	86,468.95	0.00	2,467,607.95
DOCUMENTOS POR PAGAR A CORTO PLAZO	0.00	74,274.31	0.00	0.00	0.00	74,274.31
OTROS DOCUMENTOS POR PAGAR A CORTO PLAZO	0.00	74,274.31	0.00	0.00	0.00	74,274.31
PORCIÓN A CORTO PLAZO DE LA DEUDA PÚBLICA A LARGO PLAZO	0.00	6,706,349.36	63,430.67	0.00	0.00	6,642,918.69
PORCIÓN A CORTO PLAZO DE LA DEUDA PÚBLICA INTERNA	0.00	6,706,349.36	63,430.67	0.00	0.00	6,642,918.69
FONDOS Y BIENES DE TERCEROS EN GARANTÍA Y/O ADMINISTRACIÓN A CORTO PLAZO	0.00	88,675.83	0.00	5,412.38	0.00	94,088.21
FONDOS EN GARANTÍA A CORTO PLAZO	0.00	88,675.83	0.00	5,412.38	0.00	94,088.21
OTROS PASIVOS A CORTO PLAZO	0.00	97,085.12	0.00	0.00	0.00	97,085.12
INGRESOS POR CLASIFICAR	0.00	97,085.12	0.00	0.00	0.00	97,085.12
PASIVO NO CIRCULANTE	0.00	7,091,442.11	0.00	0.00	0.00	7,091,442.11
DEUDA PÚBLICA A LARGO PLAZO	0.00	7,091,442.11	0.00	0.00	0.00	7,091,442.11
PRÉSTAMOS DE LA DEUDA INTERNA POR PAGAR A LARGO PLAZO	0.00	7,091,442.11	0.00	0.00	0.00	7,091,442.11
HACIENDA PÚBLICA/ PATRIMONIO	0.00	161,945,573.50	0.00	0.00	0.00	161,945,573.50
HACIENDA PÚBLICA/ PATRIMONIO GENERADO	0.00	148,967,403.17	0.00	0.00	0.00	148,967,403.17
RESULTADOS DE EJERCICIOS ANTERIORES	9,908,965.82	0.00	0.00	0.00	9,908,965.82	0.00
RESULTADO EJERCICIO 2006	9,908,965.82	0.00	0.00	0.00	9,908,965.82	0.00
RESULTADO EJERCICIO 2008	0.00	4,148,484.46	0.00	0.00	0.00	4,148,484.46
RESULTADO EJERCICIO 2009	1,903,753.14	0.00	0.00	0.00	1,903,753.14	0.00
RESULTADO EJERCICIO 2010	0.00	1,516,535.05	0.00	0.00	0.00	1,516,535.05
RESULTADO EJERCICIO 2011	0.00	627,569.94	0.00	0.00	0.00	627,569.94
SUP O DEF 1990	489,733.84	0.00	0.00	0.00	489,733.84	0.00
SUP O DEF 1991	86,476.40	0.00	0.00	0.00	86,476.40	0.00
SUP O DEF 1992	238,128.61	0.00	0.00	0.00	238,128.61	0.00
SUP O DEF 1993	419,074.88	0.00	0.00	0.00	419,074.88	0.00
SUP O DEF 1994	396,403.36	0.00	0.00	0.00	396,403.36	0.00




[Handwritten signature]




MUNICIPIO DE COQUIMATLAN, COL.
Sistema Integral de Contabilidad Gubernamental
BALANZA DE COMPROBACION
DEL 1 DE ABRIL AL 30 DE ABRIL DE 2022

GOBIERNO DEL ESTADO DE COAHUILA DE ZARAGOZA
 GOBIERNO MUNICIPAL
 GOBIERNO DEL MUNICIPIO DE COQUIMATLAN, COAHUILA DE ZARAGOZA
 SECRETARÍA



Descripción	Saldo Anterior		Movimientos		Saldo Actual	
	Debe	Haber	Debe	Haber	Debe	Haber
SUP O DEF 1995	105,595.46	0.00	0.00	0.00	105,595.46	0.00
SUP O DEF 1996	360,950.40	0.00	0.00	0.00	360,950.40	0.00
SUP O DEF 1997	0.00	2,428,046.29	0.00	0.00	0.00	2,428,046.29
SUP O DE F1998	0.00	1,077,382.20	0.00	0.00	0.00	1,077,382.20
SUP O DEF 1999	0.00	1,574,368.51	0.00	0.00	0.00	1,574,368.51
SUP O DEF 2000	0.00	684,511.01	0.00	0.00	0.00	684,511.01
SUP O DEF 2001	5,830,439.30	0.00	0.00	0.00	5,830,439.30	0.00
SUP O DEF 2002	0.00	1,910,777.48	0.00	0.00	0.00	1,910,777.48
RESULTADO EJERCICIO 2003	0.00	0.00	0.00	0.00	0.00	0.00
RESULTADO EJERCICIO 2004	962,044.80	0.00	0.00	0.00	962,044.80	0.00
RESULTADO EJER ANTERIORES	0.00	3,342,415.89	0.00	0.00	0.00	3,342,415.89
RESULTADO EJERCICIO 2005	1,173,042.82	0.00	0.00	0.00	1,173,042.82	0.00
RESULTADO EJERCICIO 2007	1,256,399.24	0.00	0.00	0.00	1,256,399.24	0.00
RESULTADO EJERCICIO 2012	4,731,841.54	0.00	0.00	0.00	4,731,841.54	0.00
RESULTADO EJERCICIO 2013	1,177,302.95	0.00	0.00	0.00	1,177,302.95	0.00
RESULTADO EJERCICIO 2014	0.00	6,922,022.42	0.00	0.00	0.00	6,922,022.42
RESULTADO EJERCICIO 2015	0.00	12,415,423.13	0.00	0.00	0.00	12,415,423.13
RESULTADO EJERCICIO 2016	0.00	9,516,809.56	0.00	0.00	0.00	9,516,809.56
RESULTADO EJERCICIO 2017	0.00	17,039,697.24	0.00	0.00	0.00	17,039,697.24
RESULTADO EJERCICIO 2018	0.00	21,323,511.38	0.00	0.00	0.00	21,323,511.38
RESULTADO EJERCICIO 2019	0.00	23,838,031.44	0.00	0.00	0.00	23,838,031.44
RESULTADO EJERCICIO 2020	0.00	28,673,617.28	0.00	0.00	0.00	28,673,617.28
RESULTADO EJERCICIO 2021	0.00	23,555,679.81	0.00	0.00	0.00	23,555,679.81
RESERVAS	0.00	17,412,672.64	0.00	0.00	0.00	17,412,672.64
RESERVAS DE PATRIMONIO	0.00	12,978,170.33	0.00	0.00	0.00	12,978,170.33
INGRESOS Y OTROS BENEFICIOS						
INGRESOS DE GESTIÓN						
IMPUESTOS	0.00	6,879,944.94	0.00	1,378,251.50	0.00	8,258,196.44
IMPUESTOS SOBRE EL PATRIMONIO	0.00	4,475,543.35	0.00	575,046.03	0.00	5,050,589.38
IMPUESTOS SOBRE LA PRODUCCIÓN, EL CONSUMO Y LAS TRANSACCIONES	0.00	4,083,354.63	0.00	417,224.70	0.00	4,500,579.33
ACCESORIOS DE IMPUESTOS	0.00	123,221.24	0.00	64,114.28	0.00	187,335.52
DERECHOS	0.00	268,967.48	0.00	93,707.05	0.00	362,674.53
DERECHOS POR EL USO, GOCE, APROVECHAMIENTO O EXPLOTACIÓN DE BIENES DE DOMINIO PÚBLICO	0.00	2,294,375.48	0.00	787,840.23	0.00	3,082,215.71
DERECHOS POR PRESTACIÓN DE SERVICIOS	0.00	64,456.91	0.00	23,838.57	0.00	88,295.48
ACCESORIOS DE DERECHOS	0.00	792,221.59	0.00	242,711.41	0.00	1,034,933.00
	0.00	5,809.78	0.00	0.00	0.00	5,809.78

MUNICIPIO DE COQUIMATLAN, COL.
Sistema Integral de Contabilidad Gubernamental
BALANZA DE COMPROBACION
DEL 1 DE ABRIL AL 30 DE ABRIL DE 2022



Descripción	Saldo Anterior		Movimientos		Saldo Actual	
	Debe	Haber	Debe	Haber	Debe	Haber
OTROS DERECHOS	0.00	1,431,887.20	0.00	521,290.25	0.00	1,953,177.45
PRODUCTOS	0.00	9,100.81	0.00	3,436.86	0.00	12,537.67
PRODUCTOS	0.00	9,100.81	0.00	3,436.86	0.00	12,537.67
APROVECHAMIENTOS	0.00	100,925.30	0.00	11,928.38	0.00	112,853.68
MULTAS	0.00	64,049.87	0.00	7,700.50	0.00	71,750.37
INDEMNIZACIONES	0.00	36,875.43	0.00	4,227.88	0.00	41,103.31
PARTICIPACIONES, APORTACIONES, CONVENIOS, INCENTIVOS DERIVADOS DE LA COLABORACIÓN FISCAL, FONDOS DISTINTOS DE APORTACIONES, TRANSFERENCIAS, ASIGNACIONES, SUBSIDIOS Y SUBVENCIONES, Y PENSIONES Y JUBILACIONES	0.00	27,877,663.63	0.00	11,326,183.66	0.00	39,203,847.29
PARTICIPACIONES, APORTACIONES, CONVENIOS, INCENTIVOS DERIVADOS DE LA COLABORACIÓN FISCAL Y FONDOS DISTINTOS DE APORTACIONES	0.00	27,877,663.63	0.00	11,326,183.66	0.00	39,203,847.29
PARTICIPACIONES	0.00	17,060,944.02	0.00	5,806,792.17	0.00	22,867,736.19
APORTACIONES	0.00	10,816,719.61	0.00	5,519,391.49	0.00	16,336,111.10
GASTOS Y OTRAS PÉRDIDAS						
GASTOS DE FUNCIONAMIENTO	15,222,533.48	0.00	6,053,464.16	228,610.66	21,047,386.98	0.00
SERVICIOS PERSONALES	12,660,421.77	0.00	4,797,784.53	219,884.58	17,238,321.72	0.00
REMUNERACIONES AL PERSONAL DE CARÁCTER PERMANENTE	7,218,174.34	0.00	2,400,748.08	0.00	9,618,922.42	0.00
REMUNERACIONES ADICIONALES Y ESPECIALES	884,327.67	0.00	355,131.16	0.00	1,239,458.83	0.00
SEGURIDAD SOCIAL	878,393.20	0.00	388,021.78	0.00	1,266,414.98	0.00
OTRAS PRESTACIONES SOCIALES Y ECONOMICAS	3,185,054.32	0.00	1,489,059.43	219,884.58	4,454,229.17	0.00
PAGO DE ESTIMULOS A SERVIDORES PUBLICOS	494,472.24	0.00	164,824.08	0.00	659,296.32	0.00
MATERIALES Y SUMINISTROS	1,099,049.28	0.00	511,836.53	7,776.08	1,603,109.73	0.00
MATERIALES DE ADMINISTRACION, EMISION DE DOCUMENTOS Y ARTICULOS OFICIALES	156,687.11	0.00	67,032.99	4,101.20	219,618.90	0.00
MATERIALES Y ARTICULOS DE CONSTRUCCION Y DE REPARACION	15,026.73	0.00	8,044.17	3,674.88	19,396.02	0.00
PRODUCTOS QUIMICOS, FARMACEUTICOS Y DE LABORATORIO	4,936.90	0.00	8,242.33	0.00	13,179.23	0.00
COMBUSTIBLES, LUBRICANTES Y ADITIVOS	879,813.05	0.00	333,264.08	0.00	1,213,077.13	0.00
VESTUARIO, BLANCOS, PRENDAS DE PROTECCION Y ARTICULOS DEPORTIVOS	9,438.01	0.00	89,134.70	0.00	98,572.71	0.00
MATERIALES Y SUMINISTROS PARA SEGURIDAD	29,200.81	0.00	5,250.00	0.00	34,450.81	0.00
HERRAMIENTAS, REFACCIONES Y ACCESORIOS MENORES	3,946.67	0.00	868.26	0.00	4,814.93	0.00

MUNICIPIO DE COQUIMATLAN, COL.
Sistema Integral de Contabilidad Gubernamental
BALANZA DE COMPROBACION
DEL 1 DE ABRIL AL 30 DE ABRIL DE 2022






Descripción	Saldo Anterior		Movimientos		Saldo Actual	
	Debe	Haber	Debe	Haber	Debe	Haber
SERVICIOS GENERALES	1,463,062.43	0.00	743,843.10	950.00	2,205,955.53	0.00
SERVICIOS BÁSICOS	751,383.10	0.00	390,505.10	950.00	1,140,938.20	0.00
SERVICIOS DE ARRENDAMIENTO	41,020.00	0.00	15,799.80	0.00	56,819.80	0.00
SERVICIOS PROFESIONALES, CIENTÍFICOS Y TÉCNICOS Y OTROS SERVICIOS	8,928.80	0.00	2,729.55	0.00	11,658.35	0.00
SERVICIOS FINANCIEROS, BANCARIOS Y COMERCIALES	15,172.24	0.00	6,103.32	0.00	21,275.56	0.00
SERVICIOS DE INSTALACION, REPARACION, MANTENIMIENTO Y CONSERVACION	551,476.02	0.00	186,007.83	0.00	737,483.85	0.00
SERVICIOS DE COMUNICACION SOCIAL Y PUBLICIDAD	17,110.00	0.00	5,782.00	0.00	22,892.00	0.00
SERVICIOS OFICIALES	44,013.97	0.00	46,834.88	0.00	90,848.85	0.00
OTROS SERVICIOS GENERALES	33,958.30	0.00	90,080.62	0.00	124,038.92	0.00
TRANSFERENCIAS, ASIGNACIONES, SUBSIDIOS Y OTRAS AYUDAS	3,840,546.66	0.00	1,367,190.59	5,891.00	5,201,846.25	0.00
TRANSFERENCIAS AL RESTO DEL SECTOR PUBLICO	1,992,834.00	0.00	664,278.00	0.00	2,657,112.00	0.00
TRANSFERENCIAS A ENTIDADES FEDERATIVAS Y MUNICIPIOS	1,992,834.00	0.00	664,278.00	0.00	2,657,112.00	0.00
AYUDAS SOCIALES	111,700.00	0.00	45,182.00	5,891.00	150,991.00	0.00
AYUDAS SOCIALES A PERSONAS	58,900.00	0.00	27,582.00	5,891.00	80,591.00	0.00
AYUDAS SOCIALES A INSTITUCIONES	52,800.00	0.00	17,600.00	0.00	70,400.00	0.00
PENSIONES Y JUBILACIONES	1,736,012.66	0.00	657,730.59	0.00	2,393,743.25	0.00
JUBILACIONES	1,736,012.66	0.00	657,730.59	0.00	2,393,743.25	0.00
INTERESES, COMISIONES Y OTROS GASTOS DE LA DEUDA PÚBLICA	109,856.68	0.00	37,665.54	0.00	147,522.22	0.00
INTERESES DE LA DEUDA PUBLICA	109,856.68	0.00	37,665.54	0.00	147,522.22	0.00
INTERESES DE LA DEUDA PÚBLICA INTERNA	109,856.68	0.00	37,665.54	0.00	147,522.22	0.00
CUENTAS DE CIERRE CONTABLE						
CUENTAS DE ORDEN CONTABLES						
CUENTAS DE ORDEN PRESUPUESTARIAS						
LEY DE INGRESOS	0.00	0.00	25,835,803.92	25,835,803.92	0.00	0.00
LEY DE INGRESOS ESTIMADA	115,464,796.58	0.00	0.00	0.00	115,464,796.58	0.00
IMPUESTOS	7,264,389.30	0.00	0.00	0.00	7,264,389.30	0.00
DERECHOS	5,895,129.18	0.00	0.00	0.00	5,895,129.18	0.00
PRODUCTOS DE TIPO CORRIENTE	83,189.03	0.00	0.00	0.00	83,189.03	0.00
APROVECHAMIENTOS DE TIPO CORRIENTE	687,247.91	0.00	0.00	0.00	687,247.91	0.00
PARTICIPACIONES Y APORTACIONES.	101,534,841.16	0.00	0.00	0.00	101,534,841.16	0.00
LEY DE INGRESOS POR EJECUTAR	0.00	89,940,132.96	12,704,435.16	426,933.60	0.00	77,662,631.40


[Handwritten signatures and initials]



MUNICIPIO DE COQUIMATLAN, COL.
 Sistema Integral de Contabilidad Gubernamental
BALANZA DE COMPROBACION
DEL 1 DE ABRIL AL 30 DE ABRIL DE 2022

Descripción	Saldo Anterior		Movimientos		Saldo Actual	
	Debe	Haber	Debe	Haber	Debe	Haber
IMPUESTOS	0.00	2,788,845.95	575,046.03	0.00	0.00	2,213,799.92
DERECHOS	0.00	3,600,753.70	787,840.23	426,933.60	0.00	3,239,847.07
PRODUCTOS DE TIPO CORRIENTE	0.00	74,088.22	3,436.86	0.00	0.00	70,651.36
APROVECHAMIENTOS DE TIPO CORRIENTE	0.00	586,322.61	11,928.38	0.00	0.00	574,394.23
PARTICIPACIONES Y APORTACIONES.	0.00	82,890,122.48	11,326,183.66	0.00	0.00	71,563,938.82
MODIFICACIONES A LA LEY DE INGRESOS ESTIMADA	9,232,944.95	0.00	426,933.60	0.00	9,659,878.55	0.00
DERECHOS	0.00	0.00	426,933.60	0.00	426,933.60	0.00
PARTICIPACIONES Y APORTACIONES.	9,232,944.95	0.00	0.00	0.00	9,232,944.95	0.00
LEY DE INGRESOS DEVENGADA	0.00	0.00	12,704,435.16	12,704,435.16	0.00	0.00
IMPUESTOS	0.00	0.00	575,046.03	575,046.03	0.00	0.00
DERECHOS	0.00	0.00	787,840.23	787,840.23	0.00	0.00
PRODUCTOS DE TIPO CORRIENTE	0.00	0.00	3,436.86	3,436.86	0.00	0.00
APROVECHAMIENTOS DE TIPO CORRIENTE	0.00	0.00	11,928.38	11,928.38	0.00	0.00
PARTICIPACIONES Y APORTACIONES.	0.00	0.00	11,326,183.66	11,326,183.66	0.00	0.00
LEY DE INGRESOS RECAUDADA	0.00	34,757,608.57	0.00	12,704,435.16	0.00	47,462,043.73
IMPUESTOS	0.00	4,475,543.35	0.00	575,046.03	0.00	5,050,589.38
DERECHOS	0.00	2,294,375.48	0.00	787,840.23	0.00	3,082,215.71
PRODUCTOS DE TIPO CORRIENTE	0.00	9,100.81	0.00	3,436.86	0.00	12,537.67
APROVECHAMIENTOS DE TIPO CORRIENTE	0.00	100,925.30	0.00	11,928.38	0.00	112,853.68
PARTICIPACIONES Y APORTACIONES.	0.00	27,877,663.63	0.00	11,326,183.66	0.00	39,203,847.29
PRESUPUESTO DE EGRESOS	0.00	0.00	48,651,568.40	48,651,568.40	0.00	0.00
PRESUPUESTO DE EGRESOS APROBADO	0.00	115,464,796.58	0.00	0.00	0.00	115,464,796.58
SERVICIOS PERSONALES	0.00	67,458,758.40	0.00	0.00	0.00	67,458,758.40
MATERIALES Y SUMINISTROS	0.00	4,211,831.86	0.00	0.00	0.00	4,211,831.86
SERVICIOS GENERALES	0.00	7,580,536.14	0.00	0.00	0.00	7,580,536.14
TRANSFERENCIAS, ASIGNACIONES, SUBSIDIOS Y OTRAS AYUDAS	0.00	17,083,311.31	0.00	0.00	0.00	17,083,311.31
BIENES MUEBLES, INMUEBLES E INTANGIBLES	0.00	500,000.00	0.00	0.00	0.00	500,000.00
INVERSION PUBLICA	0.00	17,446,925.22	0.00	0.00	0.00	17,446,925.22
DEUDA PUBLICA	0.00	1,183,433.65	0.00	0.00	0.00	1,183,433.65
PRESUPUESTO DE EGRESOS POR EJERCER	105,335,008.40	0.00	7,540,612.90	15,323,818.60	97,551,802.70	0.00
SERVICIOS PERSONALES	54,798,336.63	0.00	3,418,191.72	7,996,091.67	50,220,436.68	0.00
MATERIALES Y SUMINISTROS	3,167,037.98	0.00	203,084.54	693,247.63	2,676,874.89	0.00
SERVICIOS GENERALES	6,270,109.48	0.00	965,294.09	1,671,365.55	5,564,038.02	0.00
TRANSFERENCIAS, ASIGNACIONES, SUBSIDIOS Y OTRAS AYUDAS	13,220,068.65	0.00	483,542.21	1,895,450.80	11,808,160.06	0.00
BIENES MUEBLES, INMUEBLES E INTANGIBLES	497,602.00	0.00	1,408,137.60	1,904,204.00	1,535.60	0.00



MUNICIPIO DE COQUIMATLÁN, COL.
Sistema Integral de Contabilidad Gubernamental
BALANZA DE COMPROBACION
DEL 1 DE ABRIL AL 30 DE ABRIL DE 2022

Descripción	Saldo Anterior		Movimientos		Saldo Actual	
	Debe	Haber	Debe	Haber	Debe	Haber
INVERSION PUBLICA	26,495,675.00	0.00	1,000,000.00	1,000,000.00	26,495,675.00	0.00
DEUDA PUBLICA	886,178.66	0.00	62,362.74	163,458.95	785,082.45	0.00
MODIFICACIONES AL PRESUPUESTO DE EGRESOS APROBADO	0.00	9,232,944.95	6,879,177.64	7,306,111.24	0.00	9,659,878.55
SERVICIOS PERSONALES	0.00	0.00	3,198,307.14	3,198,307.14	0.00	0.00
MATERIALES Y SUMINISTROS	0.00	54,255.40	181,411.10	195,308.46	0.00	68,152.76
SERVICIOS GENERALES	0.00	152,635.77	927,522.45	964,344.09	0.00	189,457.41
TRANSFERENCIAS, ASIGNACIONES, SUBSIDIOS Y OTRAS AYUDAS	22,696.00	0.00	528,260.21	477,651.21	73,305.00	0.00
BIENES MUEBLES, INMUEBLES E INTANGIBLES	0.00	0.00	981,314.00	1,408,137.60	0.00	426,823.60
INVERSION PUBLICA	0.00	9,048,749.78	1,000,000.00	1,000,000.00	0.00	9,048,749.78
DEUDA PUBLICA	0.00	0.00	62,362.74	62,362.74	0.00	0.00
PRESUPUESTO DE EGRESOS COMPROMETIDO	0.00	0.00	8,679,142.62	8,679,142.62	0.00	0.00
SERVICIOS PERSONALES	0.00	0.00	5,017,669.11	5,017,669.11	0.00	0.00
MATERIALES Y SUMINISTROS	0.00	0.00	519,612.61	519,612.61	0.00	0.00
SERVICIOS GENERALES	0.00	0.00	744,793.10	744,793.10	0.00	0.00
TRANSFERENCIAS, ASIGNACIONES, SUBSIDIOS Y OTRAS AYUDAS	0.00	0.00	1,373,081.59	1,373,081.59	0.00	0.00
BIENES MUEBLES, INMUEBLES E INTANGIBLES	0.00	0.00	922,890.00	922,890.00	0.00	0.00
DEUDA PUBLICA	0.00	0.00	101,096.21	101,096.21	0.00	0.00
PRESUPUESTO DE EGRESOS DEVENGADO	129,991.27	0.00	8,670,416.54	8,562,916.39	237,491.42	0.00
SERVICIOS PERSONALES	0.00	0.00	5,017,669.11	5,017,669.11	0.00	0.00
MATERIALES Y SUMINISTROS	125,516.27	0.00	511,836.53	447,352.08	190,000.72	0.00
SERVICIOS GENERALES	4,475.00	0.00	743,843.10	700,827.40	47,490.70	0.00
TRANSFERENCIAS, ASIGNACIONES, SUBSIDIOS Y OTRAS AYUDAS	0.00	0.00	1,373,081.59	1,373,081.59	0.00	0.00
BIENES MUEBLES, INMUEBLES E INTANGIBLES	0.00	0.00	922,890.00	922,890.00	0.00	0.00
DEUDA PUBLICA	0.00	0.00	101,096.21	101,096.21	0.00	0.00
PRESUPUESTO DE EGRESOS EJERCIDO	543,059.63	0.00	8,673,998.54	8,433,995.74	783,062.43	0.00
SERVICIOS PERSONALES	423,737.63	0.00	5,017,669.11	4,863,686.80	577,719.94	0.00
MATERIALES Y SUMINISTROS	0.00	0.00	472,048.13	385,385.64	86,662.49	0.00
SERVICIOS GENERALES	119,322.00	0.00	788,213.50	788,855.50	118,680.00	0.00
TRANSFERENCIAS, ASIGNACIONES, SUBSIDIOS Y OTRAS AYUDAS	0.00	0.00	1,372,081.59	1,372,081.59	0.00	0.00
BIENES MUEBLES, INMUEBLES E INTANGIBLES	0.00	0.00	922,890.00	922,890.00	0.00	0.00
DEUDA PUBLICA	0.00	0.00	101,096.21	101,096.21	0.00	0.00
PRESUPUESTO DE EGRESOS PAGADO	18,689,682.23	0.00	8,208,220.16	345,583.81	26,552,318.58	0.00
SERVICIOS PERSONALES	12,236,684.14	0.00	4,643,802.22	219,884.58	16,660,601.78	0.00

[Firmas manuscritas]




MUNICIPIO DE COQUIMATLAN, COL.
 Sistema Integral de Contabilidad Gubernamental
BALANZA DE COMPROBACION
DEL 1 DE ABRIL AL 30 DE ABRIL DE 2022

Descripción	Saldo Anterior		Movimientos		Saldo Actual	
	Debe	Haber	Debe	Haber	Debe	Haber
MATERIALES Y SUMINISTROS	973,533.01	0.00	385,385.64	32,472.13	1,326,446.52	0.00
SERVICIOS GENERALES	1,339,265.43	0.00	788,855.50	88,336.10	2,039,784.83	0.00
TRANSFERENCIAS, ASIGNACIONES, SUBSIDIOS Y OTRAS AYUDAS	3,840,546.66	0.00	1,366,190.59	4,891.00	5,201,846.25	0.00
BIENES MUEBLES, INMUEBLES E INTANGIBLES	2,398.00	0.00	922,890.00	0.00	925,288.00	0.00
DEUDA PUBLICA	297,254.99	0.00	101,096.21	0.00	398,351.20	0.00

CUENTAS DE CIERRE PRESUPUESTARIO


TOTAL: 527,530,099.76 527,530,099.76 110,222,434.84 110,222,434.84 540,061,576.65 540,061,576.65



MUNICIPIO DE COQUIMATLAN, COL.
Sistema Integral de Contabilidad Gubernamental
ESTADO ANALITICO DE INGRESOS
DEL 1 DE ABRIL AL 30 DE ABRIL DE 2022




Análisis por: Clasificación por Rubro de Ingresos

Clave Presupuestaria - Descripción Rubro - Tipo - Clase - Conc.	Est. Abr-Abri	PrM. Abr-Abri	Dev. Abr-Abri	Rec. Abr-Abri	Prr. Abr-Abri
01 IMPUESTOS	399,373.79	399,373.79	575,046.03	575,046.03	-175,672.24
02 IMPUESTOS SOBRE EL PATRIMONIO	350,354.03	350,354.03	417,224.70	417,224.70	-66,870.67
01 IMPUESTO PREDIAL	350,354.03	350,354.03	417,224.70	417,224.70	-66,870.67
01 IMPUESTO PREDIAL URBANO EDIFICADO	217,308.46	217,308.46	273,438.85	273,438.85	-56,130.39
02 IMPUESTO PREDIAL URBANO NO EDIFICADO	36,634.84	36,634.84	37,595.80	37,595.80	-960.96
03 IMPUESTO PREDIAL RÚSTICO	87,112.20	87,112.20	84,805.50	84,805.50	2,306.70
04 IMPUESTO PREDIAL PARCELAS	16,870.23	16,870.23	17,962.53	17,962.53	-1,092.30
05 IMPUESTO PREDIAL CEMENTERIOS	13,777.22	13,777.22	29,535.63	29,535.63	-15,758.41
08 DESCUENTOS Y BONIFICACIONES DISCAPACITADOS Y TERCERA EDAD	-19,332.47	-19,332.47	-26,113.61	-26,113.61	6,781.14
09 OTROS DESCUENTOS Y BONIFICACIONES	-2,016.45	-2,016.45	0.00	0.00	-2,016.45
03 IMPUESTOS SOBRE LA PRODUCCIÓN, EL CONSUMO Y LAS TRANSACCIONES	43,422.36	43,422.36	64,114.28	64,114.28	-20,691.92
01 IMPUESTO SOBRE TRANSMISIONES PATRIMONIALES	43,422.36	43,422.36	64,114.28	64,114.28	-20,691.92
07 ACCESORIOS DE IMPUESTOS	5,597.40	5,597.40	93,707.05	93,707.05	-88,109.65
01 ACCESORIOS DE IMPUESTO PREDIAL	5,597.40	5,597.40	93,707.05	93,707.05	-88,109.65
01 GASTOS DE EJECUCIÓN	0.00	0.00	591.43	591.43	-591.43
03 RECARGOS	84,072.98	84,072.98	93,317.70	93,317.70	-9,244.72
05 HONORARIOS DE NOTIFICACIÓN	0.00	0.00	84.49	84.49	-84.49
06 DESCUENTOS EN RECARGOS	-78,475.58	-78,475.58	-286.57	-286.57	-78,189.01
04 DERECHOS	322,532.22	749,465.82	787,840.23	787,840.23	-38,374.41
01 DERECHOS POR EL USO, GOCE, APROVECHAMIENTO O EXPLOTACIÓN DE BIENES DE DOMINIO PÚBLICO	22,603.19	22,603.19	23,838.57	23,838.57	-1,235.38
01 USO DE VÍAS Y ÁREAS PÚBLICAS	22,603.19	22,603.19	23,838.57	23,838.57	-1,235.38
04 ESTACIONAMIENTO PÚBLICO DE PROPIEDAD MUNICIPAL	10,754.40	10,754.40	0.00	0.00	10,754.40
06 USO PARA PUESTOS FIJOS, SEMIFIJOS, AMBULANTES Y TIANGUIS	11,848.79	11,848.79	19,287.36	19,287.36	-7,438.57
08 OTROS NO ESPECIFICADOS	0.00	0.00	4,551.21	4,551.21	-4,551.21
03 DERECHOS POR PRESTACIÓN DE SERVICIOS	160,203.76	160,203.76	242,711.41	242,711.41	-82,507.65
02 ALUMBRADO PÚBLICO	109,366.76	109,366.76	169,622.68	169,622.68	-60,255.92
01 RECAUDACION TESORERIA	90,000.00	90,000.00	147,180.88	147,180.88	-57,180.88
02 RECAUDACION TESORERIA	19,366.76	19,366.76	22,441.80	22,441.80	-3,075.04
04 CEMENTERIOS	6,273.40	6,273.40	11,546.40	11,546.40	-5,273.00
05 RASTRO	44,563.60	44,563.60	61,542.33	61,542.33	-16,978.73
04 OTROS DERECHOS	139,725.27	566,658.87	521,290.25	521,290.25	45,368.62
01 LICENCIAS, PERMISOS, AUTORIZACIONES Y REFERENDOS	14,854.97	441,788.57	346,087.02	346,087.02	95,701.55
01 PERMISOS DE CONSTRUCCIÓN	4,772.47	15,902.30	9,325.74	9,325.74	6,576.56
03 PERMISO PARA DEMOLICIÓN	0.00	0.00	100.55	100.55	-100.55
06 PERMISO PARA BARDEOS	251.38	251.38	343.51	343.51	-92.13
09 OTROS PERMISOS DE CONTRUCCION	179.24	179.24	481.10	481.10	-301.86



MUNICIPIO DE COQUIMATLAN, COL.
Sistema Integral de Contabilidad Gubernamental
ESTADO ANALITICO DE INGRESOS
DEL 1 DE ABRIL AL 30 DE ABRIL DE 2022

Clave Presupuestaria	Descripción	Est. Abr-Abr	PrM: Abr-Abr	Dev. Abr-Abr	Rec. Abr-Abr	PrR. Abr-Abr
10	ALINEAMIENTOS	975.68	975.68	703.79	703.79	271.89
11	DESIGNACIÓN DE NÚMERO OFICIAL	1,476.94	1,476.94	865.98	865.98	610.96
13	DICTAMEN DE VOCACIÓN DE SUELO	542.20	542.20	5,472.03	5,472.03	-4,929.83
15	LICENCIA PARA ROMPER PAVIMENTOS, BANQUETAS O MACHUELOS.	268.86	268.86	384.88	384.88	-116.02
17	PERMISO PARA SUBDIVISIÓN O FUSIÓN DE LOTES	0.00	0.00	2,600.88	2,600.88	-2,600.88
20	LICENCIA DE URBANIZACIÓN	0.00	415,803.77	320,949.37	320,949.37	94,854.40
23	INCORPORACIÓN MUNICIPAL	688.28	688.28	0.00	0.00	688.28
25	INSCRIPCIÓN O REFERENDO COMO PERITO DE OBRA.	1,344.30	1,344.30	962.20	962.20	382.10
27	INSCRIPCIÓN O REG. DE TITULOS, DOCUMENTOS PUBLICOS	4,355.62	4,355.62	3,896.99	3,896.99	458.63
02	ANUNCIOS Y PUBLICIDAD	0.00	0.00	5,003.44	5,003.44	-5,003.44
02	PUBLICIDAD TRANSITORIA	0.00	0.00	5,003.44	5,003.44	-5,003.44
03	BEBIDAS ALCOHOLICAS	74,725.55	74,725.55	101,457.36	101,457.36	-26,731.81
01	EXPEDICIÓN DE LICENCIAS PARA FUNCIONAMIENTO DE ESTABLECIMIENTO	29,854.93	29,854.93	38,012.83	38,012.83	-8,157.90
02	REFERENDO DE ANUAL DE LICENCIA	32,637.49	32,637.49	44,922.18	44,922.18	-12,284.69
04	CAMBIO DE PROPIETARIO	0.00	0.00	5,773.20	5,773.20	-5,773.20
05	HORAS EXTRAS	6,228.59	6,228.59	6,591.07	6,591.07	-362.48
07	PERMISO PARA FUNCIONAMIENTO TEMPORAL	6,004.54	6,004.54	6,158.08	6,158.08	-153.54
05	REGISTROS, CERTIFICACIONES Y LEGALIZACIONES	31,635.86	31,635.86	36,390.39	36,390.39	-4,754.53
01	EN OFICINAS	19,985.26	19,985.26	20,879.74	20,879.74	-894.48
02	A DOMICILIO	3,584.80	3,584.80	2,309.28	2,309.28	1,275.52
03	DIVORCIOS	8,065.80	8,065.80	13,201.37	13,201.37	-5,135.57
06	CATASTRO	11,232.42	11,232.42	16,150.69	16,150.69	-4,918.27
02	INFORMES Y CERTIFICACIONES DE CATASTRO	4,642.42	4,642.42	7,081.94	7,081.94	-2,439.52
03	AVALLUOS, ASIGNACION DE CLAVES Y MEDICIONES	5,214.40	5,214.40	8,419.25	8,419.25	-3,204.85
04	FUSIONES, SUBDIVISIONES, RELOTIFICACIONES, CESIONES Y REGISTROS	1,375.60	1,375.60	649.50	649.50	726.10
07	ECOLOGÍA	224.05	224.05	4,251.97	4,251.97	-4,027.92
01	DICTAMEN DE FACTIBILIDAD	224.05	224.05	4,251.97	4,251.97	-4,027.92
08	DIVERSAS CERTIFICACIONES	7,052.42	7,052.42	11,949.38	11,949.38	-4,896.96
02	CERTIFICACIÓN DE RESIDENCIA	0.00	0.00	808.22	808.22	-808.22
04	CONSTANCIAS	448.10	448.10	481.10	481.10	-33.00
05	REGISTRO DEL RIESGO DE SINISTRALIDAD	6,604.32	6,604.32	10,660.06	10,660.06	-4,055.74
05	PRODUCTOS	14,001.58	14,001.58	3,436.86	3,436.86	10,564.72
01	PRODUCTOS DERIVADOS DEL USO Y APROVECHAMIENTO DE BIENES NO SUJETOS A RÉGIMEN DE DOMINIO PÚBLICO	14,001.58	14,001.58	3,436.86	3,436.86	10,564.72
03	FORMAS IMPRESAS	0.00	0.00	192.44	192.44	-192.44
03	OTROS PRODUCTOS QUE GENERAN INGRESOS CORRIENTES	0.00	0.00	192.44	192.44	-192.44
		14,001.58	14,001.58	3,244.42	3,244.42	10,757.16



MUNICIPIO DE COQUIMATLAN, COL.
 Sistema Integral de Contabilidad Gubernamental
ESTADO ANALITICO DE INGRESOS
DEL 1 DE ABRIL AL 30 DE ABRIL DE 2022

ANALISIS POR RUBRO DE INGRESOS

Clave Presupuestaria	Descripción	Est. Abr-Abr	PfM. Abr-Abr	Dev. Abr-Abr	Rec. Abr-Abr	PfR. Abr-Abr
Rubro-Tipo-Clase-Cont						
01 RENDIMIENTOS GENERADOS DE GASTO CORRIENTE		13,602.93	13,602.93	3,016.76	3,016.76	10,586.17
02 RENDIMIENTOS GENERADOS DE FAIS		184.09	184.09	113.00	113.00	71.09
03 RENDIMIENTOS GENERADOS DE FORTAMUN		214.56	214.56	114.66	114.66	99.90
06 APROVECHAMIENTOS		113,375.15	113,375.15	11,928.38	11,928.38	101,446.77
01 APROVECHAMIENTOS		113,375.15	113,375.15	11,928.38	11,928.38	101,446.77
02 MULTAS		101,693.48	101,693.48	7,700.50	7,700.50	93,992.98
01 MULTAS POR FALTAS A LA REGLAMENTACIÓN MUNICIPAL		156,361.68	156,361.68	13,160.99	13,160.99	143,200.69
04 DESCUENTO DE MULTAS		-54,668.20	-54,668.20	-5,460.49	-5,460.49	-49,207.71
03 INDEMNIZACIONES		11,681.67	11,681.67	4,227.88	4,227.88	7,453.79
08 PARTICIPACIONES, APORTACIONES, CONVENIOS, INCENTIVOS DERIVADOS DE LA COLABORACIÓN FISCAL Y FONDOS DISTINTOS DE APORTACIONES		9,297,276.76	10,066,688.83	11,326,183.66	11,326,183.66	-1,259,494.83
01 PARTICIPACIONES		6,245,659.93	6,245,659.93	5,806,792.17	5,806,792.17	438,867.76
01 FONDO GENERAL DE PARTICIPACIONES		3,685,843.89	3,685,843.89	5,125,491.64	5,125,491.64	-1,439,647.75
02 FONDO DE FOMENTO MUNICIPAL		1,451,451.61	1,451,451.61	0.00	0.00	1,451,451.61
04 ISAN		65,650.59	65,650.59	79,175.22	79,175.22	-13,524.63
05 IEPS		121,703.00	121,703.00	178,691.70	178,691.70	-56,988.70
06 FONDO DE FISCALIZACIÓN		354,214.24	354,214.24	420,135.19	420,135.19	-65,920.95
07 IEPS GASOLINA Y DIESEL		80,213.74	80,213.74	0.00	0.00	80,213.74
09 PARTICIPACIÓN ARTICULO 3-B LEY DE COORDINACIÓN FISCAL FEDERAL		484,497.22	484,497.22	3,298.42	3,298.42	481,198.80
10 ISR ENAJENACIÓN DE BIENES INMUEBLES		2,085.64	2,085.64	0.00	0.00	2,085.64
02 APORTACIONES		3,051,616.83	3,821,028.90	5,519,391.49	5,519,391.49	-1,698,362.59
01 FONDO DE APORTACIÓN PARA LA INFRAESTRUCTURA SOCIAL		1,744,692.52	2,498,755.00	2,649,567.00	2,649,567.00	-150,812.00
01 FAIS DEL EJERCICIO		1,744,692.52	2,498,755.00	2,649,567.00	2,649,567.00	-150,812.00
02 FONDO DE APORTACIÓN PARA EL FORTALECIMIENTO DE LOS MUNICIPIOS		1,306,924.31	1,322,273.90	2,869,824.49	2,869,824.49	-1,547,550.59
01 FORTAMUN DEL EJERCICIO		1,306,924.31	1,322,273.90	2,869,824.49	2,869,824.49	-1,547,550.59
TOTAL:		10,146,559.50	11,342,905.17	12,704,435.16	12,704,435.16	-1,361,529.99

[Handwritten signatures and initials]

MUNICIPIO DE COQUIMATLAN, COL.

Sistema Integral de Contabilidad Gubernamental

ESTADO ANALITICO DEL EJERCICIO DEL PRESUPUESTO DE EGRESOS

DEL 1 DE ABRIL AL 30 DE ABRIL DE 2022

Objeto del Gasto	Apr- Abr- Abr	PrM- Abr- Abr	Comp- Abr- Abr	DpC- Abr- Abr	Dev- Abr- Abr	Eje- Abr- Abr	Pag- Abr- Abr	SEje- Abr- Abr	
Clave Presupuestaria	Descripción								
Cap- Con- Pgen- Pesp									
01 SERVICIOS PERSONALES	4,886,827.82	4,577,899.95	4,577,899.95	4,577,899.95	0.00	4,577,899.95	4,577,899.95	4,423,917.64	0.0
01 01 REMUNERACIONES AL PERSONAL DE CARACTER PERMANENTE	2,505,527.07	2,400,748.08	2,400,748.08	2,400,748.08	0.00	2,400,748.08	2,400,748.08	2,400,748.08	0.0
01 01 02 HABERES	50,000.00	0.00	0.00	0.00	0.00	0.00	0.00	0.00	0.0
01 01 03 SUELDOS BASE AL PERSONAL PERMANENTE	2,455,527.07	2,400,748.08	2,400,748.08	2,400,748.08	0.00	2,400,748.08	2,400,748.08	2,400,748.08	0.0
01 01 03 01 SUELDO	1,828,682.08	1,841,590.12	1,841,590.12	1,841,590.12	0.00	1,841,590.12	1,841,590.12	1,841,590.12	0.0
01 01 03 02 SOBRE SUELDO	444,881.68	392,059.57	392,059.57	392,059.57	0.00	392,059.57	392,059.57	392,059.57	0.0
01 01 03 03 QUINQUENIOS	181,963.31	167,098.39	167,098.39	167,098.39	0.00	167,098.39	167,098.39	167,098.39	0.0
01 03 REMUNERACIONES ADICIONALES Y ESPECIALES	260,664.00	355,131.16	355,131.16	355,131.16	0.00	355,131.16	355,131.16	355,131.16	0.0
01 03 01 PRIMAS POR AÑOS DE SERVICIOS EFECTIVOS PRESTADOS	0.00	52,665.75	52,665.75	52,665.75	0.00	52,665.75	52,665.75	52,665.75	0.0
01 03 02 PRIMAS DE VACACIONES, DOMINICAL Y GRATIFICACIÓN DE FIN DE AÑO	16,152.60	26,084.17	26,084.17	26,084.17	0.00	26,084.17	26,084.17	26,084.17	0.0
01 03 02 01 PRIMA VACACIONAL	0.00	7,000.00	7,000.00	7,000.00	0.00	7,000.00	7,000.00	7,000.00	0.0
01 03 02 03 PRIMA DE RIESGO	9,000.00	8,500.00	8,500.00	8,500.00	0.00	8,500.00	8,500.00	8,500.00	0.0
01 03 02 05 AGUINALDO	0.00	10,584.17	10,584.17	10,584.17	0.00	10,584.17	10,584.17	10,584.17	0.0
01 03 02 06 CANASTA NAVIDEÑA	0.00	0.00	0.00	0.00	0.00	0.00	0.00	0.00	0.0
01 03 02 07 CUESTA ENERO	7,152.60	0.00	0.00	0.00	0.00	0.00	0.00	0.00	0.0
01 03 02 09 AYUDA FIN DE AÑO	0.00	0.00	0.00	0.00	0.00	0.00	0.00	0.00	0.0
01 03 02 10 BONO DIA DEL POLICIA	0.00	0.00	0.00	0.00	0.00	0.00	0.00	0.00	0.0
01 03 04 COMPENSACIONES	244,511.40	276,381.24	276,381.24	276,381.24	0.00	276,381.24	276,381.24	276,381.24	0.0
01 03 04 01 COMPENSACIONES	244,511.40	276,381.24	276,381.24	276,381.24	0.00	276,381.24	276,381.24	276,381.24	0.0
01 03 04 02 ESTÍMULOS ESPECIALES	0.00	0.00	0.00	0.00	0.00	0.00	0.00	0.00	0.0
01 04 SEGURIDAD SOCIAL	339,241.50	388,021.78	388,021.78	388,021.78	0.00	388,021.78	388,021.78	388,021.78	0.0
01 04 01 APORTACIONES DE SEGURIDAD SOCIAL	339,241.50	388,021.78	388,021.78	388,021.78	0.00	388,021.78	388,021.78	388,021.78	0.0
01 04 01 01 CUOTAS AL IMSS	278,717.62	344,918.48	344,918.48	344,918.48	0.00	344,918.48	344,918.48	344,918.48	0.0
01 04 01 02 PREVISIÓN SOCIAL MÚLTIPLE	60,523.88	43,103.30	43,103.30	43,103.30	0.00	43,103.30	43,103.30	43,103.30	0.0
01 05 OTRAS PRESTACIONES SOCIALES Y ECONOMICAS	1,616,571.17	1,269,174.85	1,269,174.85	1,269,174.85	0.00	1,269,174.85	1,269,174.85	1,247,727.38	0.0
01 05 01 CUOTAS PARA EL FONDO DE AHORRO Y FONDO DE TRABAJO	632,910.01	521,409.64	521,409.64	521,409.64	0.00	521,409.64	521,409.64	499,962.17	0.0
01 05 01 01 FONDO DE AHORRO	53,271.04	46,414.55	46,414.55	46,414.55	0.00	46,414.55	46,414.55	46,414.55	0.0
01 05 01 02 FONDO DE PENSIONES	569,638.97	379,458.95	379,458.95	379,458.95	0.00	379,458.95	379,458.95	382,363.87	0.0
01 05 01 03 LAUDOS	10,000.00	95,536.14	95,536.14	95,536.14	0.00	95,536.14	95,536.14	71,183.75	0.0
01 05 04 PRESTACIONES CONTRACTUALES	983,661.16	747,765.21	747,765.21	747,765.21	0.00	747,765.21	747,765.21	747,765.21	0.0
01 05 04 03 APOYO PARA ADQUISICIÓN DE LENTES	0.00	1,350.10	1,350.10	1,350.10	0.00	1,350.10	1,350.10	1,350.10	0.0
01 05 04 09 AYUDA DE TRANSPORTE	110,672.58	78,888.12	78,888.12	78,888.12	0.00	78,888.12	78,888.12	78,888.12	0.0
01 05 04 10 AYUDA PARA RENTA	92,565.56	65,923.12	65,923.12	65,923.12	0.00	65,923.12	65,923.12	65,923.12	0.0

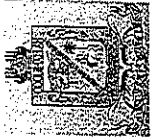
[Handwritten signatures and initials]

MUNICIPIO DE COQUIMATLAN, COL.
Sistema Integral de Contabilidad Gubernamental
ESTADO ANALITICO DEL EJERCICIO DEL PRESUPUESTO DE EGRESOS

DEL 1 DE ABRIL AL 30 DE ABRIL DE 2022

Análisis por: Objeto del Gasto

Clave: Presupuestaria	Description	Apr: Abr-Abri	PM: Abr-Abri	Comp: Abr-Abri	DpC: Abr-Abri	Dev: Abr-Abri	Eje: Abr-Abri	Pag: Abr-Abri	SEje: Abr-Abri
Cap: Com: PGen: PESP									
01 05 04 13	AYUDA PARA ÚTILES ESCOLARES	0.00	0.00	0.00	0.00	0.00	0.00	0.00	0.00
01 05 04 16	BECA MÉDICA ANUAL	0.00	0.00	0.00	0.00	0.00	0.00	0.00	0.00
01 05 04 17	BECAS	34,909.86	33,967.54	33,967.54	0.00	33,967.54	33,967.54	33,967.54	0.00
01 05 04 24	BONO DE ASISTENCIA PERFECTA	181,926.18	114,726.79	114,726.79	0.00	114,726.79	114,726.79	114,726.79	0.00
01 05 04 25	BONO DE CUMPLEAÑOS	3,500.00	3,500.00	3,500.00	0.00	3,500.00	3,500.00	3,500.00	0.00
01 05 04 27	BONO DE JUBILACIÓN Y RETIRO	0.00	0.00	0.00	0.00	0.00	0.00	0.00	0.00
01 05 04 29	BONO DE LA SECRETARIA	0.00	0.00	0.00	0.00	0.00	0.00	0.00	0.00
01 05 04 31	BONO DEL BURÓCRATA	0.00	0.00	0.00	0.00	0.00	0.00	0.00	0.00
01 05 04 32	BONO DIA DE LA MADRE	0.00	0.00	0.00	0.00	0.00	0.00	0.00	0.00
01 05 04 34	BONO DIA DEL BIBLIOTECARIO	0.00	0.00	0.00	0.00	0.00	0.00	0.00	0.00
01 05 04 35	BONO DIA DEL PADRE	0.00	0.00	0.00	0.00	0.00	0.00	0.00	0.00
01 05 04 36	BONO ECONÓMICO PARA LA FERIA	0.00	0.00	0.00	0.00	0.00	0.00	0.00	0.00
01 05 04 39	BONO EXTRAORDINARIO ANUAL	0.00	0.00	0.00	0.00	0.00	0.00	0.00	0.00
01 05 04 40	BONO PARA CAPACITACIÓN	0.00	0.00	0.00	0.00	0.00	0.00	0.00	0.00
01 05 04 41	BONO PERSONAL DE CAMPO	0.00	0.00	0.00	0.00	0.00	0.00	0.00	0.00
01 05 04 42	BONO PRODUCTIVIDAD	0.00	0.00	0.00	0.00	0.00	0.00	0.00	0.00
01 05 04 44	BONO SINDICAL	319,595.90	-4,435.02	-4,435.02	0.00	-4,435.02	-4,435.02	-4,435.02	0.00
01 05 04 45	BONO NAVIDEÑO	0.00	274,684.95	274,684.95	0.00	274,684.95	274,684.95	274,684.95	0.00
01 05 04 46	CANASTA BÁSICA	0.00	0.00	0.00	0.00	0.00	0.00	0.00	0.00
01 05 04 54	GUARDERIA	237,746.84	176,415.37	176,415.37	0.00	176,415.37	176,415.37	176,415.37	0.00
01 05 04 58	BONO DE NIVELACION FAMILIAR	2,744.24	2,744.24	2,744.24	0.00	2,744.24	2,744.24	2,744.24	0.00
01 07 01 02	PAGO DE ESTIMULOS A SERVIDORES PUBLICOS	0.00	0.00	0.00	0.00	0.00	0.00	0.00	0.00
01 07 01 02	GASTOS DE REPRESENTACIÓN	164,824.08	164,824.08	164,824.08	0.00	164,824.08	164,824.08	164,824.08	0.00
02 MATERIALES Y SUMINISTROS		164,824.08	164,824.08	164,824.08	0.00	164,824.08	164,824.08	164,824.08	0.00
02 01 MATERIALES DE ADMINISTRACION, EMISION DE DOCUMENTOS Y ARTICULOS OFICIALES		164,824.08	164,824.08	164,824.08	0.00	164,824.08	164,824.08	164,824.08	0.00
02 01 01 MATERIALES, ÚTILES Y EQUIPOS MENORES DE OFICINA		393,858.46	504,060.45	504,060.45	0.00	504,060.45	439,576.00	352,913.51	0.00
02 01 01 01 MATERIAL Y ÚTILES DE OFICINA		31,371.35	62,931.79	62,931.79	0.00	62,931.79	51,025.47	50,154.27	0.00
02 01 01 02 MATERIAL DE LIMPIEZA		31,371.35	62,931.79	62,931.79	0.00	62,931.79	51,025.47	50,154.27	0.00
02 01 01 03 MATERIAL DE IMPRESIÓN Y REPRODUCCIÓN		2,670.87	23,076.86	23,076.86	0.00	23,076.86	11,017.42	10,146.22	0.00
02 01 01 04 MATERIAL Y ÚTILES DE IMPRESIÓN		8,308.02	11,274.64	11,274.64	0.00	11,274.64	11,427.76	11,427.76	0.00
02 01 01 05 MATERIAL PARA PROCESAMIENTO INFORMÁTICO		742.40	1,108.46	1,108.46	0.00	1,108.46	1,108.46	1,108.46	0.00
02 01 01 06 EQUIPOS MENORES DE OFICINA		19,650.06	27,471.83	27,471.83	0.00	27,471.83	27,471.83	27,471.83	0.00
02 04 MATERIALES Y ARTICULOS DE CONSTRUCCION Y DE REPARACION		0.00	0.00	0.00	0.00	0.00	0.00	0.00	0.00
		0.00	0.00	0.00	0.00	0.00	0.00	0.00	0.00
		3,811.75	4,369.29	4,369.29	0.00	4,369.29	6,979.59	6,979.59	0.00



MUNICIPIO DE COQUIMATLAN, COL.
Sistema Integral de Contabilidad Gubernamental

ESTADO ANALITICO DEL EJERCICIO DEL PRESUPUESTO DE EGRESOS

DEL 1 DE ABRIL AL 30 DE ABRIL DE 2022

Análisis por: Objeto del Gasto

Clave-Prepresupuestaria	Descripción	Apr- Abr- Abr	PM- Abr- Abr	Comp- Abr- Abr	DpC- Abr- Abr	Dev- Abr- Abr	Eje- Abr- Abr	Pag- Abr- Abr	SEje- Abr- Abr
Cap- Con- PGen- PEsp									
02 04 06	MATERIAL ELÉCTRICO Y ELECTRÓNICO	3,811.75	4,369.29	4,369.29	0.00	4,369.29	6,979.59	6,979.59	0.0
02 04 06 01	MATERIAL ELÉCTRICO Y ELECTRÓNICO PARA OFICINAS ADMINISTRATIVAS	2,891.59	694.41	694.41	0.00	694.41	1,761.01	1,761.01	0.0
02 04 06 02	MATERIAL ELÉCTRICO PARA EL SISTEMA DE ALUMBRADO PÚBLICO	920.16	3,674.88	3,674.88	0.00	3,674.88	5,218.58	5,218.58	0.0
02 04 09	OTROS MATERIALES Y ARTÍCULOS DE CONSTRUCCIÓN Y REPARACIÓN	0.00	0.00	0.00	0.00	0.00	0.00	0.00	0.0
02 04 09 01	OTROS MATERIALES Y ARTÍCULOS DE CONSTRUCCIÓN Y REPARACIÓN	0.00	0.00	0.00	0.00	0.00	0.00	0.00	0.0
02 05	PRODUCTOS QUÍMICOS, FARMACEUTICOS Y DE LABORATORIO	0.00	8,242.33	8,242.33	0.00	8,242.33	8,242.33	8,242.33	0.0
02 05 02	FERTILIZANTES, PESTICIDAS Y OTROS AGROQUÍMICOS	0.00	0.00	0.00	0.00	0.00	0.00	0.00	0.0
02 05 02 01	HIERBICIDAS Y PLAGUICIDAS.	0.00	0.00	0.00	0.00	0.00	0.00	0.00	0.0
02 05 03	MEDICINAS Y PRODUCTOS FARMACÉUTICOS	0.00	8,242.33	8,242.33	0.00	8,242.33	8,242.33	8,242.33	0.0
02 05 03 01	MEDICINAS Y PRODUCTOS FARMACÉUTICOS DE APLICACIÓN HUMANA Y ANIMAL.	0.00	8,242.33	8,242.33	0.00	8,242.33	8,242.33	8,242.33	0.0
02 06	COMBUSTIBLES, LUBRICANTES Y ADITIVOS	287,442.22	333,264.08	333,264.08	0.00	333,264.08	341,439.49	255,648.20	0.0
02 06 01	COMBUSTIBLES, LUBRICANTES Y ADITIVOS	287,442.22	333,264.08	333,264.08	0.00	333,264.08	341,439.49	255,648.20	0.0
02 06 01 01	GASOLINA	287,442.22	333,264.08	333,264.08	0.00	333,264.08	341,439.49	255,648.20	0.0
02 07	VESTUARIO, BLANCOS, PRENDAS DE PROTECCION Y ARTICULOS DEPORTIVOS	70,783.14	89,134.70	89,134.70	0.00	89,134.70	25,005.26	25,005.26	0.0
02 07 01	VESTUARIO Y UNIFORMES	69,958.44	81,677.92	81,677.92	0.00	81,677.92	18,488.08	18,488.08	0.0
02 07 01 01	UNIFORMES	69,958.44	81,677.92	81,677.92	0.00	81,677.92	18,488.08	18,488.08	0.0
02 07 02	PRENDAS DE SEGURIDAD Y PROTECCION PERSONAL	824.70	1,119.61	1,119.61	0.00	1,119.61	180.01	180.01	0.0
02 07 02 01	ROPA Y EQUIPO DE SEGURIDAD	824.70	1,119.61	1,119.61	0.00	1,119.61	180.01	180.01	0.0
02 07 03	ARTÍCULOS DEPORTIVOS	0.00	6,337.17	6,337.17	0.00	6,337.17	6,337.17	6,337.17	0.0
02 07 03 01	BALONES, REDES, TROFEOS, RAQUETAS Y GUANTES	0.00	0.00	0.00	0.00	0.00	0.00	0.00	0.0
02 07 03 02	OTROS ARTÍCULOS DEPORTIVOS	0.00	6,337.17	6,337.17	0.00	6,337.17	6,337.17	6,337.17	0.0
02 08	MATERIALES Y SUMINISTROS PARA SEGURIDAD	0.00	5,250.00	5,250.00	0.00	5,250.00	5,250.00	5,250.00	0.0
02 08 02	MATERIALES DE SEGURIDAD PÚBLICA	0.00	5,250.00	5,250.00	0.00	5,250.00	5,250.00	5,250.00	0.0
02 08 02 01	MUNICIONES, ESPOLETAS, CARGAS, GRAMADAS, CARTUCHOS Y BALAS.	0.00	0.00	0.00	0.00	0.00	0.00	0.00	0.0
02 08 02 02	OTROS MATERIALES DE SEGURIDAD PÚBLICA	0.00	5,250.00	5,250.00	0.00	5,250.00	5,250.00	5,250.00	0.0
02 09	HERRAMIENTAS, REFACCIONES Y ACCESORIOS MENORES	450.00	868.26	868.26	0.00	868.26	1,633.86	1,633.86	0.0
02 09 04	REFACCIONES Y ACCESORIOS MENORES DE EQUIPO DE COMPUTO Y TECNOLOGÍAS DE LA INFORMACION	0.00	0.00	0.00	0.00	0.00	765.60	765.60	0.0
02 09 04 01	REFACCIONES Y ACCESORIOS MENORES PARA EQUIPOS DE COMPUTO	0.00	0.00	0.00	0.00	0.00	765.60	765.60	0.0

MUNICIPIO DE COQUIMATLAN, COL.



Sistema Integral de Contabilidad Gubernamental

ESTADO ANALITICO DEL EJERCICIO DEL PRESUPUESTO DE EGRESOS

DEL 1 DE ABRIL AL 30 DE ABRIL DE 2022

Análisis por: Objeto del Gasto

Clave: Presupuestaria	Descripción	Apr- Abr- Abr	PrM- Abr- Abr	Comp- Abr- Abr	DpC- Abr- Abr	Eje- Abr- Abr	Pag- Abr- Abr	SEje- Abr- Abr
Cap- Con- PGen- PEsp								
02 09 06	REFACCIONES Y ACCESORIOS MENORES DE EQUIPO DE TRANSPORTE	0.00	868.26	868.26	0.00	868.26	868.26	0.00
02 09 06 01	REFACCIONES Y ACCESORIOS MENORES DE EQUIPO DE TRANSPORTE	0.00	868.26	868.26	0.00	868.26	868.26	0.00
02 09 09	REFACCIONES Y ACCESORIOS MENORES OTROS BIENES MUEBLES	450.00	0.00	0.00	0.00	0.00	0.00	0.00
02 09 09 01	OTRAS REFACCIONES Y ACCESORIOS MENORES	450.00	0.00	0.00	0.00	0.00	0.00	0.00
03	SERVICIOS GENERALES	601,915.40	742,893.10	742,893.10	0.00	699,877.40	700,519.40	0.00
03 01	SERVICIOS BÁSICOS	317,167.00	389,555.10	389,555.10	0.00	389,975.10	389,975.10	0.00
03 01 01	ENERGÍA ELÉCTRICA	277,533.00	350,783.00	350,783.00	0.00	350,783.00	350,783.00	0.00
03 01 01 01	ENERGÍA ELÉCTRICA DE OFICINAS ADMINISTRATIVAS	55,499.00	61,485.00	61,485.00	0.00	61,485.00	61,485.00	0.00
03 01 01 02	ENERGÍA ELÉCTRICA DE ALUMBRADO PÚBLICO	222,034.00	289,298.00	289,298.00	0.00	289,298.00	289,298.00	0.00
03 01 04	TELEFONÍA TRADICIONAL	17,832.00	15,881.00	15,881.00	0.00	16,301.00	16,301.00	0.00
03 01 04 01	SERVICIO TELEFÓNICO CONVENCIONAL	17,832.00	15,881.00	15,881.00	0.00	16,301.00	16,301.00	0.00
03 01 07	SERVICIOS DE ACCESO A INTERNET REDES Y PROCESAMIENTO DE INFORMACIÓN	21,802.00	22,891.10	22,891.10	0.00	22,891.10	22,891.10	0.00
03 01 07 05	MANEJO Y ADMINISTRACIÓN DE SERVIDORES	21,802.00	22,891.10	22,891.10	0.00	22,891.10	22,891.10	0.00
03 01 09	SERVICIOS INTEGRALES Y OTROS SERVICIOS	0.00	0.00	0.00	0.00	0.00	0.00	0.00
03 01 09 03	SERVICIOS DE RADIOCOMUNICACIÓN	0.00	0.00	0.00	0.00	0.00	0.00	0.00
03 02	SERVICIOS DE ARRENDAMIENTO	8,750.00	15,799.80	15,799.80	0.00	13,015.80	13,688.60	0.00
03 02 02	ARRENDAMIENTO DE EDIFICIOS	8,750.00	10,000.00	10,000.00	0.00	10,000.00	10,000.00	0.00
03 02 02 03	ARRENDAMIENTO DE EDIFICIOS PARA OFICINAS	8,750.00	10,000.00	10,000.00	0.00	10,000.00	10,000.00	0.00
03 02 09	OTROS ARRENDAMIENTOS	0.00	5,799.80	5,799.80	0.00	3,015.80	3,688.60	0.00
03 02 09 01	ARRENDAMIENTO DE MUEBLES PARA EVENTOS INCLUYE MANTELERAÍA, LOMAS Y CARPAS.	0.00	5,799.80	5,799.80	0.00	3,015.80	3,688.60	0.00
03 03	SERVICIOS PROFESIONALES, CIENTÍFICOS, TÉCNICOS Y OTROS SERVICIOS	3,079.33	2,729.55	2,729.55	0.00	2,729.55	2,729.55	0.00
03 03 01	SERVICIOS LEGALES, DE CONTABILIDAD, AUDITORÍA Y RELACIONADOS	3,079.33	2,729.55	2,729.55	0.00	2,729.55	2,729.55	0.00
03 03 01 02	SERVICIOS DE CONTABILIDAD, AUDITORIA Y ASESORIA CONTABLE Y FISCAL.	3,079.33	2,729.55	2,729.55	0.00	2,729.55	2,729.55	0.00
03 04	SERVICIOS FINANCIEROS, BANCARIOS Y COMERCIALES	966.89	6,103.32	6,103.32	0.00	6,103.32	6,103.32	0.00
03 04 01	SERVICIOS FINANCIEROS Y BANCARIOS	966.89	6,103.32	6,103.32	0.00	6,103.32	6,103.32	0.00
03 04 01 01	COMISIONES BANCARIAS	966.89	6,103.32	6,103.32	0.00	6,103.32	6,103.32	0.00
03 04 01 06	COMISIONES BANCARIAS FORTAMUN	0.00	0.00	0.00	0.00	0.00	0.00	0.00
03 04 05	SEGURO DE BIENES PATRIMONIALES	0.00	0.00	0.00	0.00	0.00	0.00	0.00
03 04 05 01	PRIMAS DE SEGUROS CONTRA ROBOS, INCENDIOS	0.00	0.00	0.00	0.00	0.00	0.00	0.00

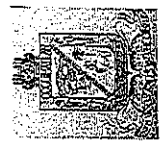


MUNICIPIO DE COQUIMATLAN, COL.
 Sistema Integral de Contabilidad Gubernamental
ESTADO ANALITICO DEL EJERCICIO DEL PRESUPUESTO DE EGRESOS

DEL 1 DE ABRIL AL 30 DE ABRIL DE 2022

Análisis por: Objeto del Gasto

Clave Presupuestaria	Descripción	Apr- Abr- Abr	PrM- Abr- Abr	Comp- Abr- Abr	DpC- Abr- Abr	Dev- Abr- Abr	Eje- Abr- Abr	Pag- Abr- Abr	SEje- Abr- Abr
Cap- Con- Pgen- PEsp									
Y DEMAS RIESGOS Y CONTINGENCIAS.									
03 05	SERVICIOS DE INSTALACION, REPARACION, MANTENIMIENTO Y CONSERVACION	199,280.25	186,007.83	186,007.83	0.00	186,007.83	151,138.13	151,107.33	0.0
03 05 01	CONSERVACION Y MANTENIMIENTO MENOR DE INMUEBLES	104,355.65	130,993.36	130,993.36	0.00	130,993.36	124,633.66	125,530.86	0.0
03 05 01 01	CONSERVACION Y MANTENIMIENTO MENOR DE EDIFICIOS	20,300.52	14,372.36	14,372.36	0.00	14,372.36	8,012.66	12,269.86	0.0
03 05 01 03	CONSERVACION Y MANTENIMIENTO MENOR DE AREAS VERDES	84,055.13	116,621.00	116,621.00	0.00	116,621.00	116,621.00	113,261.00	0.0
03 05 02	INSTALACION, REPARACION Y MANTENIMIENTO DE MOBILIARIO Y EQUIPO DE ADMINISTRACION, EDUCACIONAL Y RECREATIVO	1,000.00	0.00	0.00	0.00	0.00	0.00	0.00	0.0
03 05 02 01	MANTENIMIENTO DE MOBILIARIO Y EQUIPO DE ADMINISTRACION INCLUYE SEGURO	1,000.00	0.00	0.00	0.00	0.00	0.00	0.00	0.0
03 05 07	INSTALACION, REPARACION Y MANTENIMIENTO DE MAQUINARIA, OTROS EQUIPOS Y HERRAMIENTA	93,924.60	55,014.47	55,014.47	0.00	55,014.47	26,504.47	25,576.47	0.01
03 05 07 01	REPARACION Y MANTENIMIENTO DE MAQUINARIA	696.00	0.00	0.00	0.00	0.00	0.00	0.00	0.0
03 05 07 02	REPARACION Y MANTENIMIENTO DE VEHICULOS	93,228.60	55,014.47	55,014.47	0.00	55,014.47	26,504.47	25,576.47	0.0
03 06	SERVICIOS DE COMUNICACION SOCIAL Y PUBLICIDAD	0.00	5,782.00	5,782.00	0.00	5,782.00	0.00	0.00	0.01
03 06 01	DIFUSION POR RADIO, TELEVISION Y OTROS MEDIOS DE MENSAJES SOBRE PROGRAMAS Y ACTIVIDADES GUBERNAMENTALES	0.00	5,782.00	5,782.00	0.00	5,782.00	0.00	0.00	0.01
03 06 01 03	PUBLICACION Y DIFUSION MASIVA POR PRENSA DEL QUEHACER GUBERNAMENTAL	0.00	5,782.00	5,782.00	0.00	5,782.00	0.00	0.00	0.01
03 07	SERVICIOS DE TRASLADO Y VIATICOS	0.00	0.00	0.00	0.00	0.00	0.00	0.00	0.01
03 07 08	SERVICIOS INTEGRALES DE TRASLADO Y VIATICOS	0.00	0.00	0.00	0.00	0.00	0.00	0.00	0.01
03 07 08 01	OTROS SERVICIOS INTEGRALES DE TRASLADO Y VIATICOS	0.00	0.00	0.00	0.00	0.00	0.00	0.00	0.01
03 08	SERVICIOS OFICIALES	22,455.95	46,834.88	46,834.88	0.00	46,834.88	46,834.88	46,834.88	0.01
03 08 02	GASTOS DE ORDEN SOCIAL Y CULTURAL	22,455.95	32,044.88	32,044.88	0.00	32,044.88	32,044.88	32,044.88	0.01
03 08 02 02	GASTOS POR CELEBRACION DE ACTOS DE ORDEN SOCIAL	22,455.95	27,744.88	27,744.88	0.00	27,744.88	27,744.88	27,744.88	0.01
03 08 02 03	GASTOS POR CELEBRACION DE ACTOS DE ORDEN CULTURAL	0.00	4,300.00	4,300.00	0.00	4,300.00	4,300.00	4,300.00	0.01
03 08 04	EXPOSICIONES	0.00	14,790.00	14,790.00	0.00	14,790.00	14,790.00	14,790.00	0.01
03 08 04 01	INSTALACION Y SOSTENIMIENTO DE EXPOSICIONES	0.00	14,790.00	14,790.00	0.00	14,790.00	14,790.00	14,790.00	0.01
03 09	OTROS SERVICIOS GENERALES	50,215.98	90,080.62	90,080.62	0.00	90,080.62	90,080.62	90,080.62	0.01
03 09 09	OTROS SERVICIOS GENERALES	50,215.98	90,080.62	90,080.62	0.00	90,080.62	90,080.62	90,080.62	0.01
03 09 09 01	OTROS SERVICIOS GENERALES	50,215.98	90,080.62	90,080.62	0.00	90,080.62	90,080.62	90,080.62	0.01



MUNICIPIO DE COQUIMATLAN, COL.
Sistema Integral de Contabilidad Gubernamental
ESTADO ANALITICO DEL EJERCICIO DEL PRESUPUESTO DE EGRESOS

DEL 1 DE ABRIL AL 30 DE ABRIL DE 2022

Objeto de Gasto	Apr/ Abr/ Abr	PM/ Abr/ Abr	Comp/ Abr/ Abr	Dpc/ Abr/ Abr	Dev/ Abr/ Abr	Eje/ Abr/ Abr	Pag/ Abr/ Abr	SEje/ Abr/ Abr
Clave: Presupuestaria Descripción	Cap/ Con/ PGen/ PEsp							
04 TRANSFERENCIAS, ASIGNACIONES, SUBSIDIOS Y OTRAS AYUDAS		1,613,151.36	1,361,299.59	1,361,299.59	0.00	1,361,299.59	1,361,299.59	1,361,299.59
04 02 TRANSFERENCIAS AL RESTO DEL SECTOR PUBLICO		833,333.33	664,278.00	664,278.00	0.00	664,278.00	664,278.00	0.00
04 02 04 TRANSFERENCIAS OTORGADAS A ENTIDADES FEDERATIVAS Y MUNICIPIOS		833,333.33	664,278.00	664,278.00	0.00	664,278.00	664,278.00	0.00
04 04 AYUDAS SOCIALES		74,400.00	39,291.00	39,291.00	0.00	39,291.00	39,291.00	0.00
04 04 01 AYUDAS SOCIALES A PERSONAS		56,800.00	21,691.00	21,691.00	0.00	21,691.00	21,691.00	0.00
04 04 07 AYUDAS SOCIALES A ENTIDADES DE INTERÉS PÚBLICO		17,600.00	17,600.00	17,600.00	0.00	17,600.00	17,600.00	0.00
04 05 PENSIONES Y JUBILACIONES		705,418.03	657,730.59	657,730.59	0.00	657,730.59	657,730.59	0.00
04 05 02 JUBILACIONES		705,418.03	657,730.59	657,730.59	0.00	657,730.59	657,730.59	0.00
05 BIENES MUEBLES, INMUEBLES E INTANGIBLES		0.00	924,425.60	922,890.00	1,535.60	922,890.00	922,890.00	1,535.60
05 01 MOBILIARIO Y EQUIPO DE ADMINISTRACION		0.00	924,425.60	922,890.00	1,535.60	922,890.00	922,890.00	1,535.60
05 01 09 OTROS MOBILIARIOS Y EQUIPOS DE ADMINISTRACIÓN		0.00	924,425.60	922,890.00	1,535.60	922,890.00	922,890.00	1,535.60
06 INVERSION PUBLICA		0.00	0.00	0.00	0.00	0.00	0.00	0.00
06 01 OBRA PUBLICA EN BIENES DE DOMINIO PUBLICO		0.00	0.00	0.00	0.00	0.00	0.00	0.00
06 01 09 TRABAJOS DE ACABADOS EN EDIFICACIONES Y OTROS TRABAJOS ESPECIALIZADOS		0.00	0.00	0.00	0.00	0.00	0.00	0.00
06 01 09 19 CONSTRUCCIÓN DE OTRAS OBRAS DE URBANIZACIÓN		0.00	0.00	0.00	0.00	0.00	0.00	0.00
09 DEUDA PUBLICA		30,298.87	33,831.41	101,096.21	-	101,096.21	101,096.21	-
09 01 AMORTIZACION DE LA DEUDA PUBLICA		57,852.04	63,430.67	63,430.67	0.00	63,430.67	63,430.67	0.00
09 01 01 AMORTIZACION DE LA DEUDA INTERNA CON INSTITUCIONES DE CRÉDITO		57,852.04	63,430.67	63,430.67	0.00	63,430.67	63,430.67	0.00
09 01 01 03 PRESTAMO BANOBRAS CREDITO NO. 7178		40,646.15	44,567.28	44,567.28	0.00	44,567.28	44,567.28	0.00
09 01 01 04 PRESTAMO BANOBRAS CREDITO NO. 7211		17,205.89	18,863.39	18,863.39	0.00	18,863.39	18,863.39	0.00
09 02 INTERESES DE LA DEUDA PUBLICA		33,327.62	37,665.54	37,665.54	0.00	37,665.54	37,665.54	0.00
09 02 01 INTERESES DE LA DEUDA INTERNA CON INSTITUCIONES DE CRÉDITO		33,327.62	37,665.54	37,665.54	0.00	37,665.54	37,665.54	0.00
09 04 GASTOS DE LA DEUDA PUBLICA		-67,264.80	0.00	0.00	-67,264.80	0.00	0.00	-67,264.80
09 04 02 GASTOS DE LA DEUDA PÚBLICA EXTERNA		-67,264.80	0.00	0.00	-67,264.80	0.00	0.00	-67,264.80
09 09 ADEUDOS DE EJERCICIOS FISCALES ANTERIORES (ADEFAS)		6,384.01	0.00	0.00	0.00	0.00	0.00	0.00
09 09 01 ADEFAS		6,384.01	0.00	0.00	0.00	0.00	0.00	0.00
09 09 01 01 ADEFAS		6,384.01	0.00	0.00	0.00	0.00	0.00	0.00
TOTAL DEL GASTO:		7,526,051.91	8,144,410.10	8,210,139.30	-65,729.20	8,102,639.15	7,862,636.35	-65,729.20



H. AYUNTAMIENTO DE COQUIMATLÁN
ADMINISTRACIÓN 2021-2024

NO. DE OFICIO:139/2022
EXPEDIENTE: K:01

EL SUSCRITO, SECRETARIO DEL H. AYUNTAMIENTO CONSTITUCIONAL DE ESTE LUGAR, HACE CONSTAR Y A LA VEZ,-----


C E R T I F I C A -----

QUE LA PRESENTE ACTA ES COPIA FIEL DE SU ORIGINAL DEL LIBRO DE SESIONES DEL H. AYUNTAMIENTO PARA LA ADMINISTRACIÓN MUNICIPAL 2021-2024, EN EL CUAL OBRA UN ACTA QUE EN SU PARTE CONDUCENTE DICE:-----

-----AL MARGEN IZQUIERDO:- ACTA NÚMERO 21 DE LA SESIÓN EXTRAORDINARIA DEL H. CABILDO CELEBRADA EL DÍA MIERCOLES 12 DE MAYO DEL AÑO DOS MIL VEINTIDOS.-----

PRESIDENCIA: C. LICDA. LEONOR ALCARAZ MANZO, PRESIDENTA MUNICIPAL, AL CENTRO: - EN COQUIMATLÁN, COLIMA, CABECERA DEL MUNICIPIO DEL MISMO NOMBRE, ESTADO DE COLIMA, SIENDO LAS 14:44 HORAS (DOS DE LA TARDE CON CUARENTA Y CUATRO MINUTOS) DEL DÍA **MIERCOLES 12 DE MAYO DEL AÑO DOS MIL VEINTIDOS**, SE REUNIERON EN LA SALA DE CABILDO "MANUEL LUCAS", DENTRO DE LA PRESIDENCIA MUNICIPAL, LA PRESIDENTA MUNICIPAL, LICDA. LEONOR ALCARAZ MANZO; EL SINDICO MUNICIPAL, PROF. MARTIN ROSALES PARRA; MTRA. MARIA BETEL VELASCO OCHOA, REGIDORA MUNICIPAL; LIC. MARTIN DIMAS ZAMORA, REGIDOR MUNICIPAL; ENF. MARIA SILVIA CARO VILLA, REGIDORA MUNICIPAL; ING. JOSE MARIA CORTES VILLANUEVA, REGIDOR MUNICIPAL; MTRA. MARIA DEL ROCIO BENAVIDES CARDENAS, REGIDORA MUNICIPAL; LIC. MANUEL PIZANO RAMOS, REGIDOR MUNICIPAL; Y LICDA. KARINA GUADALUPE SALAZAR CHAVEZ, REGIDORA MUNICIPAL, CON EL FIN DE CELEBRAR **SESIÓN EXTRAORDINARIA** DE CABILDO, BAJO EL SIGUIENTE ORDEN DEL DÍA: -----

- 1.-LISTA DE ASISTENCIA.-----
- 2.-DECLARACIÓN DE QUÓRUM E INSTALACIÓN LEGAL DE LA SESIÓN.-----
- 3.-LECTURA Y APROBACIÓN EN SU CASO DEL ORDEN DEL DÍA.-----
- 4.-LECTURA Y APROBACIÓN EN SU CASO DEL ACTA DE LA SESIÓN ANTERIOR.-----
- 5.- DICTAMEN QUE PRESENTA LA COMISIÓN DE HACIENDA MUNICIPAL, RESPECTO DE LA CUENTA PÚBLICA CORRESPONDIENTE AL MES DE ABRIL DE 2022. -----





H. AYUNTAMIENTO DE COQUIMATLÁN
ADMINISTRACIÓN 2021-2024

6.- DICTAMEN AMPLIACIONES DE LAS PARTIDAS PRESUPUESTALES ORIGINALMENTE AUTORIZADAS AL PRESUPUESTO DE INGRESOS Y EGRESOS PARA EL MES DE MAYO 2022 QUE PRESENTA LA COMISION DE HACIENDA MUNICIPAL. -----

7.- APROBACION DE GASTOS DE TRASLADOS POR COMISION A GUADALAJARA CON EL FIN DE DARLE SEGUIMIENTO Y REVISION AL ESTADO DEL CAMION DE LA BASURA. -----

8.- CLAUSURA.- -----

.....SEXTO PUNTO.- DICTAMEN AMPLIACIONES DE LAS PARTIDAS PRESUPUESTALES ORIGINALMENTE AUTORIZADAS AL PRESUPUESTO DE INGRESOS Y EGRESOS PARA EL MES DE MAYO 2022 QUE PRESENTA LA COMISION DE HACIENDA MUNICIPAL. EN ESTE PUNTO LA PRESIDENTA MUNICIPAL LICDA. LEONOR ALCARAZ MANZO CEDE EL USO DE LA VOZ A LA PRESIDENTA DE LA COMISION DE HACIENDA MUNICIPAL MTRA. MARIA DEL ROCIO BENAVIDES CARDENAS Y LA TESORERA MUNICIPAL LA C.P. MA. GUADALUPE ADAME GUTIERREZ QUIENES REALIZAN UN EXPLICACION AMPLIA Y DETALLADA DEL DICTAMEN PRESENTADO. UNA VEZ ANALIZADO LA PRESIDENTA MUNICIPAL LICDA. LEONOR ALCARAZ MANZO SOMETE A VOTACION EL DICTAMENDE AMPLIACIONES DE LAS PARTIDAS PRESUPUESTALES DE INGRESOS Y EGRESOS PARA EL MES DE MAYO DE 2022. (ANEXO II) -----


.....OCTAVO PUNTO.- CLAUSURA. AGOTADO EL ORDEN DEL DÍA, LA PRESIDENTA MUNICIPAL LICDA. LEONOR ALCARAZ MANZO DA POR CLAUSURADA LA PRESENTE SESION SIENDO LAS 16:17 HRS. (CUATRO DE LA TARDE CON DISCISIETE MINUTOS) DEL DÍA DE SU FECHA. -----

-----PARA CONSTANCIA DE ESTA, SE LEVANTA LA PRESENTE ACTA, QUE FIRMAN LOS QUE EN ELLA INTERVINIERON Y QUISIERON HACERLO. -----

DOY FE-----

ATENTAMENTE
COQUIMATLÁN, COL.,
SECRETARIO DEL H. AYUNTAMIENTO.

TEC. PEDRO FIGUEROA VARGAS



H. AYUNTAMIENTO CONSTITUCIONAL
DE COQUIMATLÁN, COL.
2021-2024

SECRETARÍA

Coquimatlán, Colima. Reforma esq. J. Jesús Alcaraz S/N C.P. 28400 Tel. (312) 32 30333



H. AYUNTAMIENTO DE COQUIMATLÁN
ADMINISTRACIÓN 2021-2024

A QUIEN CORRESPONDA:

_____ EL SUSCRITO, SECRETARIO DEL H. AYUNTAMIENTO
CONSTITUCIONAL DE ESTE LUGAR, HACE CONSTAR Y A LA VEZ, _____

_____ CERTIFICA _____

QUE LA PRESENTA ACTA DE CABILDO NO. 21, ES COPIA FIEL DE SU ORIGINAL DEL
LIBRO DE SESIONES DE LA ADMINISTRACIÓN MUNICIPAL 2021-2024, QUE SE
ENCUENTRA EN EL ARCHIVO DE SECRETARIA DEL H. AYUNTAMIENTO DE
COQUIMATLÁN.

SE EXTIENDE LA PRESENTE CERTIFICACIÓN A LOS DOCE DÍAS
DEL MES DE MAYO DEL AÑO DOS MIL VEINTIDOS, PARA LOS USOS LEGALES
CONSIGUIENTES.



ATENTAMENTE.
COQUIMATLÁN, COL.,
EL SECRETARIO DEL H. AYUNTAMIENTO.

TEC. PEDRO FIGUEROA VARGAS
H. AYUNTAMIENTO CONSTITUCIONAL
DE COQUIMATLÁN, COL.
2021-2024
SECRETARÍA



COQUIMATLÁN

H. AYUNTAMIENTO 2021-2024

TESORERIA

DICTAMEN AMPLIACIONES DE LAS PARTIDAS PRESUPUESTALES ORIGINALMENTE AUTORIZADAS AL PRESUPUESTO DE INGRESOS Y EGRESOS PARA EL MES DE MAYO 2022 QUE PRESENTA LA COMISIÓN DE HACIENDA MUNICIPAL

H. CABILDO MUNICIPAL PRESENTE.

La Comisión de Hacienda Municipal, integrada por los CC. Múicipes: MTRA. MARIA DEL ROCIO BENAVIDES CARDENAS, Regidora; MTRA. MARIA BETEL VELASCO OCHOA, Regidor; LIC.MARTIN DIMAS ZAMORA, Regidor; PROFR. MARTIN ROSALES PARRA, Síndico Municipal; y C.P. JOSE MANUEL PEREZ MONTES, Regidor; el primero de los mencionados con el carácter de Presidenta y los demás con el de secretarios de la Comisión, con fundamento en las facultades y obligaciones que nos otorga el artículo 109 fracciones III, IV, IX y X del Reglamento de Gobierno Municipal de Coquimatlán, Colima, y

ANTECEDENTES:

PRIMERO. - Que el día 12 de mayo la Presidenta Municipal C. LEONOR ALCARAZ MANZO, turnó a esta Comisión la Solicitud para Autorización de aumento de partidas en el Presupuesto de Ingresos y Egresos para el mes de mayo del 2022.

SEGUNDO. - Que, para la atención y dictamen en términos de Ley, los suscritos nos reunimos en sesión de trabajo el día 12 de mayo del 2022.

En mérito de esos antecedentes, los suscritos emitimos los siguientes

CONSIDERANDOS





PRIMERO. - Esta Comisión es competente para conocer del presente asunto por disposición expresa de la fracción III, IV del artículo 109 del Reglamento de Gobierno Municipal de Coquimatlán, Colima, que establece textualmente:


ARTÍCULO 109.- Son facultades y obligaciones de la Comisión de Hacienda Municipal: ...

- III. *La formulación de los estudios y proyectos presupuestarios generales y particulares de la administración municipal;*
- IV. *Elaborar los dictámenes de transferencias y/o ampliaciones de las partidas presupuestales originalmente autorizadas en los programas aprobados, atendiendo a las previsiones que señalen, tanto el Tesorero Municipal como las dependencias correspondientes, para su presentación ante el cabildo.*

SEGUNDO. - Que la información remitida por la Presidenta Municipal consistente en desglose de las partidas que requieren ampliación y disminución, analizando a detalle de acuerdo al siguiente resumen:

	INGRESOS	AMPLIACIONES
05-01-02.	04-04-01-01 PEREMISOS DE CONSTRUCCION	11,129.83
"2022. AÑO DE LA ESPERANZA"		









"H. AYUNTAMIENTO COQUIMATLÁN, COLIMA"

H. AYUNTAMIENTO CONSTITUCIONAL DE COQUIMATLÁN, COL. Reforma S/N v Jesús Alcaraz. Coquimatlán. Col.. Tel: 312 207 89 66. 312 207 92 58. C.P. 28400.

SECRETARÍA



COQUIMATLÁN

H. AYUNTAMIENTO 2021-2024

TESORERIA

05-01-02. 04-04-01-20 LICENCIA DE URBANIZACION 415,803.77

EGRESOS

05-01-09-00 OTROS MOBILIARIOS Y EQUIPOS DE ADMINISTRACION 426,933.60

De acuerdo a los registros contables las adecuaciones presupuestales son por la cantidad de \$ 426,933.60 (Cuatrocientos veintiséis mil novecientos treinta y tres pesos 60/100 M.N.) con base al reporte de ingresos al 30 de abril de 2022

Con base en los antecedentes y con la revisión de los reportes contables, así como con los considerandos referidos se estima viable dictaminar procedente, la propuesta de Acuerdo al siguiente:

ACUERDO

UNICO: Con fundamento en el artículo 45, fracción IV, inciso a) y j) de la Ley del Municipio Libre del Estado de Colima y los artículos 8 en sus fracciones IV, V y VI, 24 y 25 de la Ley de Presupuesto, Contabilidad y Gasto Público Municipal es de autorizarse y SE AUTORIZA EL DICTAMEN DE TRANSFERENCIAS Y/O AMPLIACIONES Y DISMINUCIONES DE LAS PARTIDAS PRESUPUESTALES ORIGINALMENTE AUTORIZADAS AL PRESUPUESTO DE INGRESOS Y EGRESOS PARA EL MES DE MAYO 2022.

Dado en el recinto oficial, el día 12 de mayo del año 2022 dos mil veintiún.

Atentamente

Por la Comisión de Hacienda Municipal

Mtra. María del Rocio Benvidés Cardenas
MTRA. MARIA DEL ROCIO BENVIDES
CARDENAS
Presidente

Mtra. María Betel Velasco Ochoa
MTRA. MARIA BETEL VELASCO OCHOA
Secretario


Lic. Martín Dimas Zamora
LIC. MARTIN DIMAS ZAMORA
Secretario

Profr. Martín Rosales Parra
PROFR. MARTIN ROSALES PARRA
Secretario

C.P. Jose Manuel Perez Montes
Secretario

"2022. AÑO DE LA ESPERANZA"






COQUIMATLÁN

H. AYUNTAMIENTO 2021 - 2024

Estado De Actividades



“2022, AÑO DE LA ESPERANZA”

“H. Ayuntamiento Coquimatlán, Colima”

Reforma S/N y Jesús Alcaraz, Coquimatlán, Col., Tel: 312 207 89 66, 312 207 92 58 C. P. 28400.



MUNICIPIO DE COQUIMATLAN, COL.
Sistema Integral de Contabilidad Gubernamental
ESTADO DE ACTIVIDADES
DEL 1 DE ABRIL AL 30 DE ABRIL DE 2022



Descripción de la Cuenta	Importe
INGRESOS Y OTROS BENEFICIOS	
INGRESOS DE GESTIÓN	1,378,251.50
<i>IMPUESTOS</i>	
IMPUESTOS SOBRE EL PATRIMONIO	417,224.70
IMPUESTOS SOBRE LA PRODUCCIÓN, EL CONSUMO Y LAS TRANSACCIONES	64,114.28
ACCESORIOS DE IMPUESTOS	93,707.05
<i>DERECHOS</i>	
DERECHOS POR EL USO, GOCE, APROVECHAMIENTO O EXPLOTACIÓN DE BIENES DE DOMINIO PÚBLICO	23,838.57
DERECHOS POR PRESTACIÓN DE SERVICIOS	242,711.41
ACCESORIOS DE DERECHOS	0.00
OTROS DERECHOS	521,290.25
<i>PRODUCTOS</i>	
PRODUCTOS	3,436.86
<i>APROVECHAMIENTOS</i>	
MULTAS	7,700.50
INDEMNIZACIONES	4,227.88
PARTICIPACIONES, APORTACIONES, CONVENIOS, INCENTIVOS DERIVADOS DE LA COLABORACIÓN FISCAL, FONDOS DISTINTOS DE APORTACIONES, TRANSFERENCIAS, ASIGNACIONES, SUBSIDIOS Y SUBVENCIONES, Y PENSIONES Y JUBILACIONES	11,326,183.66
<i>PARTICIPACIONES, APORTACIONES, CONVENIOS, INCENTIVOS DERIVADOS DE LA COLABORACIÓN FISCAL Y FONDOS DISTINTOS DE APORTACIONES</i>	
PARTICIPACIONES	5,806,792.17
APORTACIONES	5,519,391.49
TOTAL DE INGRESOS Y OTROS BENEFICIOS	12,704,435.16
GASTOS Y OTRAS PÉRDIDAS	
GASTOS DE FUNCIONAMIENTO	5,824,853.50
<i>SERVICIOS PERSONALES</i>	
REMUNERACIONES AL PERSONAL DE CARÁCTER PERMANENTE	2,400,748.08
REMUNERACIONES ADICIONALES Y ESPECIALES	355,131.16
SEGURIDAD SOCIAL	388,021.78
OTRAS PRESTACIONES SOCIALES Y ECONOMICAS	1,269,174.85
PAGO DE ESTIMULOS A SERVIDORES PUBLICOS	164,824.08
<i>MATERIALES Y SUMINISTROS</i>	
MATERIALES DE ADMINISTRACION, EMISION DE DOCUMENTOS Y ARTICULOS OFICIALES	62,931.79
MATERIALES Y ARTICULOS DE CONSTRUCCION Y DE REPARACION	4,369.29
PRODUCTOS QUIMICOS, FARMACEUTICOS Y DE LABORATORIO	8,242.33
COMBUSTIBLES, LUBRICANTES Y ADITIVOS	333,264.08
VESTUARIO, BLANCOS, PRENDAS DE PROTECCION Y ARTICULOS DEPORTIVOS	89,134.70
MATERIALES Y SUMINISTROS PARA SEGURIDAD	5,250.00
HERRAMIENTAS, REFACCIONES Y ACCESORIOS MENORES	868.26
<i>SERVICIOS GENERALES</i>	
SERVICIOS BÁSICOS	389,555.10
SERVICIOS DE ARRENDAMIENTO	15,799.80
SERVICIOS PROFESIONALES, CIENTÍFICOS Y TÉCNICOS Y OTROS SERVICIOS	2,729.55
SERVICIOS FINANCIEROS, BANCARIOS Y COMERCIALES	6,103.32
SERVICIOS DE INSTALACION, REPARACION, MANTENIMIENTO Y CONSERVACION	186,007.83
SERVICIOS DE COMUNICACION SOCIAL Y PUBLICIDAD	5,782.00



MUNICIPIO DE COQUIMATLAN, COL.
 Sistema Integral de Contabilidad Gubernamental
ESTADO DE ACTIVIDADES
 DEL 1 DE ABRIL AL 30 DE ABRIL DE 2022

Descripción de la Cuenta	Importe
SERVICIOS OFICIALES	46,834.88
OTROS SERVICIOS GENERALES	90,080.62
TRANSFERENCIAS, ASIGNACIONES, SUBSIDIOS Y OTRAS AYUDAS	1,361,299.59
<i>TRANSFERENCIAS AL RESTO DEL SECTOR PUBLICO</i>	
TRANSFERENCIAS A ENTIDADES FEDERATIVAS Y MUNICIPIOS	664,278.00
<i>AYUDAS SOCIALES</i>	
AYUDAS SOCIALES A PERSONAS	21,691.00
AYUDAS SOCIALES A INSTITUCIONES	17,600.00
<i>PENSIONES Y JUBILACIONES</i>	
JUBILACIONES	657,730.59
INTERESES, COMISIONES Y OTROS GASTOS DE LA DEUDA PÚBLICA .	37,665.54
<i>INTERESES DE LA DEUDA PUBLICA</i>	
INTERESES DE LA DEUDA PÚBLICA INTERNA	37,665.54
TOTAL DE GASTOS Y OTRAS PÉRDIDAS	7,223,818.63
RESULTADOS DEL EJERCICIO (AHORRO/DESAHORRO)	5,480,616.53


 PRESIDENTE MUNICIPAL
LIC. LEONOR ALCARAZ MANZO
 H. AYUNTAMIENTO CONSTITUCIONAL
 DE COQUIMATLAN, COL.
 2021-2024
PRESIDENCIA

TESORERA MUNICIPAL

C.P. MA. GUADALUPE ADAME GUTIERREZ

 H. AYUNTAMIENTO CONSTITUCIONAL
 DE COQUIMATLAN, COL.
 2021-2024
TESORERÍA


 OFICIAL MAYOR MUNICIPAL

MTR. AARON SINAI DIAZ DECENA
 H. AYUNTAMIENTO CONSTITUCIONAL
 DE COQUIMATLAN, COL.
 2021-2024
OFICIALIA MAYOR




MUNICIPIO DE COQUIMATLAN, COL.
Sistema Integral de Contabilidad Gubernamental
ESTADO DE ACTIVIDADES
DEL 1 DE ABRIL AL 30 DE ABRIL DE 2022
(Cifras en Pesos)

Concepto	2022	2021
INGRESOS Y OTROS BENEFICIOS		
INGRESOS DE GESTIÓN	1,378,251.50	749,082.74
<i>IMPUESTOS</i>	575,046.03	389,173.79
<i>CUOTAS Y APORTACIONES DE SEGURIDAD SOCIAL</i>	0.00	0.00
<i>CONTRIBUCIONES DE MEJORAS</i>	0.00	0.00
<i>DERECHOS</i>	787,840.23	232,532.22
<i>PRODUCTOS</i>	3,436.86	14,001.58
<i>APROVECHAMIENTOS</i>	11,928.38	113,375.15
<i>INGRESOS POR VENTA DE BIENES Y PRESTACIÓN DE SERVICIOS</i>	0.00	0.00
PARTICIPACIONES, APORTACIONES, CONVENIOS, INCENTIVOS DERIVADOS DE LA COLABORACIÓN FISCAL, FONDOS DISTINTOS DE APORTACIONES, TRANSFERENCIAS, ASIGNACIONES, SUBSIDIOS Y SUBVENCIONES, Y PENSIONES Y JUBILACIONES	11,326,183.66	8,282,877.95
<i>PARTICIPACIONES, APORTACIONES, CONVENIOS, INCENTIVOS DERIVADOS DE LA COLABORACIÓN FISCAL Y FONDOS DISTINTOS DE APORTACIONES</i>	11,326,183.66	8,282,877.95
<i>TRANSFERENCIAS, ASIGNACIONES, SUBSIDIOS Y SUBVENCIONES, Y PENSIONES Y JUBILACIONES</i>	0.00	0.00
OTROS INGRESOS Y BENEFICIOS	0.00	0.00
<i>INGRESOS FINANCIEROS</i>	0.00	0.00
<i>INCREMENTO POR VARIACIÓN DE INVENTARIOS</i>	0.00	0.00
<i>DISMINUCIÓN DEL EXCESO DE ESTIMACIONES POR PÉRDIDA O DETERIORO U OBSOLESCENCIA</i>	0.00	0.00
<i>DISMINUCIÓN DEL EXCESO DE PROVISIONES</i>	0.00	0.00
<i>OTROS INGRESOS Y BENEFICIOS VARIOS</i>	0.00	0.00
TOTAL DE INGRESOS Y OTROS BENEFICIOS	12,704,435.16	9,031,960.69
GASTOS Y OTRAS PÉRDIDAS		
GASTOS DE FUNCIONAMIENTO	5,824,853.50	4,671,674.25
<i>SERVICIOS PERSONALES</i>	4,577,899.95	3,701,810.69
<i>MATERIALES Y SUMINISTROS</i>	504,060.45	368,899.16
<i>SERVICIOS GENERALES</i>	742,893.10	600,964.40
<i>AYUDAS DIVERSAS</i>	0.00	0.00
<i>ADEFAS</i>	0.00	0.00
TRANSFERENCIAS, ASIGNACIONES, SUBSIDIOS Y OTRAS AYUDAS	1,361,299.59	1,420,822.16
<i>TRANSFERENCIAS INTERNAS Y ASIGNACIONES AL SECTOR PÚBLICO</i>	0.00	0.00
<i>TRANSFERENCIAS AL RESTO DEL SECTOR PÚBLICO</i>	664,278.00	833,333.33
<i>SUBSIDIOS Y SUBVENCIONES</i>	0.00	0.00
<i>AYUDAS SOCIALES</i>	39,291.00	74,400.00
<i>PENSIONES Y JUBILACIONES</i>	657,730.59	513,088.83
<i>TRANSFERENCIAS A FIDEICOMISOS, MANDATOS Y CONTRATOS ANALOGOS.</i>	0.00	0.00
<i>TRANSFERENCIAS A LA SEGURIDAD SOCIAL</i>	0.00	0.00
<i>DONATIVOS</i>	0.00	0.00
<i>TRANSFERENCIAS AL EXTERIOR</i>	0.00	0.00
PARTICIPACIONES Y APORTACIONES	0.00	0.00
<i>PARTICIPACIONES</i>	0.00	0.00
<i>APORTACIONES</i>	0.00	0.00
<i>CONVENIOS</i>	0.00	0.00
INTERESES, COMISIONES Y OTROS GASTOS DE LA DEUDA	37,665.54	33,327.62



MUNICIPIO DE COQUIMATLAN, COL.
 Sistema Integral de Contabilidad Gubernamental
ESTADO DE ACTIVIDADES
DEL 1 DE ABRIL AL 30 DE ABRIL DE 2022
 (Cifras en Pesos)

Concepto	2022	2021
PÚBLICA		
<i>INTERESES DE LA DEUDA PUBLICA</i>	37,665.54	33,327.62
<i>COMISIONES DE LA DEUDA PUBLICA</i>	0.00	0.00
<i>GASTOS DE LA DEUDA PUBLICA</i>	0.00	0.00
<i>COSTO POR CEBERTURAS</i>	0.00	0.00
<i>APOYOS FINANCIEROS</i>	0.00	0.00
OTROS GASTOS Y PÉRDIDAS EXTRAORDINARIAS	0.00	0.00
<i>ESTIMACIONES, DEPRECIACIONES, DETERIOROS, OBSOLESCENCIA Y AMORTIZACIONES</i>	0.00	0.00
<i>PROVISIONES</i>	0.00	0.00
<i>DISMINUCION DE INVENTARIOS</i>	0.00	0.00
<i>AUMENTO POR INSUFICIENCIA DE ESTIMACIONES POR PÉRDIDA O DETERIORO U OBSOLESCENCIA</i>	0.00	0.00
<i>AUMENTO POR INSUFICIENCIA DE PROVISIONES</i>	0.00	0.00
<i>OTROS GASTOS</i>	0.00	0.00
INVERSION PUBLICA	0.00	0.00
<i>INVERSION PUBLICA NO CAPITALIZABLE</i>	0.00	0.00
TOTAL DE GASTOS Y OTRAS PÉRDIDAS	7,223,818.63	6,125,824.03
RESULTADOS DEL EJERCICIO (AHORRO/DESAHORRO)	5,480,616.53	2,906,136.66



PRÉSIDENTE MUNICIPAL


LIC. LEONOR ALCARAZ MANZO

H. AYUNTAMIENTO CONSTITUCIONAL
DE COQUIMATLÁN, COL.
2021-2024

PRESIDENCIA

TESORERA MUNICIPAL

C.P. MA. GUADALUPE ADAME GUTIERREZ



H. AYUNTAMIENTO CONSTITUCIONAL
DE COQUIMATLÁN, COL.
2021-2024

TESORERÍA

OFICIAL MAYOR MUNICIPAL

MTR. AARON SINAI DÍAZ DECENA

H. AYUNTAMIENTO CONSTITUCIONAL
DE COQUIMATLÁN, COL.
2021-2024

OFICIAJIA MAYOR



MUNICIPIO DE COQUIMATLAN, COL.
Sistema Integral de Contabilidad Gubernamental
ESTADO DE ACTIVIDADES
DEL 1 DE ENERO AL 30 DE ABRIL DE 2022

Descripción de la Cuenta	Importe
INGRESOS Y OTROS BENEFICIOS	
INGRESOS DE GESTIÓN	8,258,196.44
<i>IMPUESTOS</i>	
IMPUESTOS SOBRE EL PATRIMONIO	4,500,579.33
IMPUESTOS SOBRE LA PRODUCCIÓN, EL CONSUMO Y LAS TRANSACCIONES	187,335.52
ACCESORIOS DE IMPUESTOS	362,674.53
<i>DERECHOS</i>	
DERECHOS POR EL USO, GOCE, APROVECHAMIENTO O EXPLOTACIÓN DE BIENES DE DOMINIO PÚBLICO	88,295.48
DERECHOS POR PRESTACIÓN DE SERVICIOS	1,034,933.00
ACCESORIOS DE DERECHOS	5,809.78
OTROS DERECHOS	1,953,177.45
<i>PRODUCTOS</i>	
PRODUCTOS	12,537.67
<i>APROVECHAMIENTOS</i>	
MULTAS	71,750.37
INDEMNIZACIONES	41,103.31
PARTICIPACIONES, APORTACIONES, CONVENIOS, INCENTIVOS DERIVADOS DE LA COLABORACIÓN FISCAL, FONDOS DISTINTOS DE APORTACIONES, TRANSFERENCIAS, ASIGNACIONES, SUBSIDIOS Y SUBVENCIONES, Y PENSIONES Y JUBILACIONES	39,203,847.29
<i>PARTICIPACIONES, APORTACIONES, CONVENIOS, INCENTIVOS DERIVADOS DE LA COLABORACIÓN FISCAL Y FONDOS DISTINTOS DE APORTACIONES</i>	
PARTICIPACIONES	22,867,736.19
APORTACIONES	16,336,111.10
TOTAL DE INGRESOS Y OTROS BENEFICIOS	47,462,043.73
GASTOS Y OTRAS PÉRDIDAS	
GASTOS DE FUNCIONAMIENTO	21,047,386.98
<i>SERVICIOS PERSONALES</i>	
REMUNERACIONES AL PERSONAL DE CARÁCTER PERMANENTE	9,618,922.42
REMUNERACIONES ADICIONALES Y ESPECIALES	1,239,458.83
SEGURIDAD SOCIAL	1,266,414.98
OTRAS PRESTACIONES SOCIALES Y ECONOMICAS	4,454,229.17
PAGO DE ESTIMULOS A SERVIDORES PUBLICOS	659,296.32
<i>MATERIALES Y SUMINISTROS</i>	
MATERIALES DE ADMINISTRACION, EMISION DE DOCUMENTOS Y ARTICULOS OFICIALES	219,618.90
MATERIALES Y ARTICULOS DE CONSTRUCCION Y DE REPARACION	19,396.02
PRODUCTOS QUIMICOS, FARMACEUTICOS Y DE LABORATORIO	13,179.23
COMBUSTIBLES, LUBRICANTES Y ADITIVOS	1,213,077.13
VESTUARIO, BLANCOS, PRENDAS DE PROTECCION Y ARTICULOS DEPORTIVOS	98,572.71
MATERIALES Y SUMINISTROS PARA SEGURIDAD	34,450.81
HERRAMIENTAS, REFACCIONES Y ACCESORIOS MENORES	4,814.93
<i>SERVICIOS GENERALES</i>	
SERVICIOS BÁSICOS	1,140,938.20
SERVICIOS DE ARRENDAMIENTO	56,819.80
SERVICIOS PROFESIONALES, CIENTÍFICOS Y TÉCNICOS Y OTROS SERVICIOS	11,658.35
SERVICIOS FINANCIEROS, BANCARIOS Y COMERCIALES	21,275.56
SERVICIOS DE INSTALACION, REPARACION, MANTENIMIENTO Y CONSERVACION	737,483.85
SERVICIOS DE COMUNICACION SOCIAL Y PUBLICIDAD	22,892.00



MUNICIPIO DE COQUIMATLAN, COL.
Sistema Integral de Contabilidad Gubernamental
ESTADO DE ACTIVIDADES
DEL 1 DE ENERO AL 30 DE ABRIL DE 2022

Descripción de la Cuenta	Importe
SERVICIOS OFICIALES	90,848.85
OTROS SERVICIOS GENERALES	124,038.92
TRANSFERENCIAS, ASIGNACIONES, SUBSIDIOS Y OTRAS AYUDAS	5,201,846.25
<i>TRANSFERENCIAS AL RESTO DEL SECTOR PUBLICO</i>	
TRANSFERENCIAS A ENTIDADES FEDERATIVAS Y MUNICIPIOS	2,657,112.00
<i>AYUDAS SOCIALES</i>	
AYUDAS SOCIALES A PERSONAS	80,591.00
AYUDAS SOCIALES A INSTITUCIONES	70,400.00
<i>PENSIONES Y JUBILACIONES</i>	
JUBILACIONES	2,393,743.25
INTERESES, COMISIONES Y OTROS GASTOS DE LA DEUDA PÚBLICA	147,522.22
<i>INTERESES DE LA DEUDA PUBLICA</i>	
INTERESES DE LA DEUDA PÚBLICA INTERNA	147,522.22
TOTAL DE GASTOS Y OTRAS PÉRDIDAS	26,396,755.45
RESULTADOS DEL EJERCICIO (AHORRO/DESAHORRO)	21,065,288.28

PRESIDENTE MUNICIPAL

LIC. LEONOR ALCARAZ MANZO

H. AYUNTAMIENTO CONSTITUCIONAL
 DE COQUIMATLAN, COL.
 2021-2024
PRESIDENCIA

TESORERA MUNICIPAL

C.P. MA. GUADALUPE ADAME GUTIERREZ

TESORERÍA

OFICIAL MAYOR MUNICIPAL

MTR. AARON SINAI DIAZ DECENA

H. AYUNTAMIENTO CONSTITUCIONAL
 DE COQUIMATLAN, COL.
 2021-2024
OFICIALIA MAYOR




MUNICIPIO DE COQUIMATLAN, COL.
Sistema Integral de Contabilidad Gubernamental
ESTADO DE ACTIVIDADES
DEL 1 DE ENERO AL 30 DE ABRIL DE 2022
(Cifras en Pesos)

Concepto	2022	2021
INGRESOS Y OTROS BENEFICIOS		
INGRESOS DE GESTIÓN		
<i>IMPUESTOS</i>	8,258,196.44	8,362,093.46
<i>CUOTAS Y APORTACIONES DE SEGURIDAD SOCIAL</i>	5,050,589.38	3,871,828.10
<i>CONTRIBUCIONES DE MEJORAS</i>	0.00	0.00
<i>DERECHOS</i>	0.00	0.00
<i>PRODUCTOS</i>	3,082,215.71	2,037,954.34
<i>APROVECHAMIENTOS</i>	12,537.67	47,163.07
<i>INGRESOS POR VENTA DE BIENES Y PRESTACIÓN DE SERVICIOS</i>	112,853.68	2,405,147.95
	0.00	0.00
PARTICIPACIONES, APORTACIONES, CONVENIOS, INCENTIVOS DERIVADOS DE LA COLABORACIÓN FISCAL, FONDOS DISTINTOS DE APORTACIONES, TRANSFERENCIAS, ASIGNACIONES, SUBSIDIOS Y SUBVENCIONES, Y PENSIONES Y JUBILACIONES	39,203,847.29	33,268,848.16
<i>PARTICIPACIONES, APORTACIONES, CONVENIOS, INCENTIVOS DERIVADOS DE LA COLABORACIÓN FISCAL Y FONDOS DISTINTOS DE APORTACIONES</i>	39,203,847.29	33,268,848.16
<i>TRANSFERENCIAS, ASIGNACIONES, SUBSIDIOS Y SUBVENCIONES, Y PENSIONES Y JUBILACIONES</i>	0.00	0.00
OTROS INGRESOS Y BENEFICIOS	0.00	0.00
<i>INGRESOS FINANCIEROS</i>	0.00	0.00
<i>INCREMENTO POR VARIACIÓN DE INVENTARIOS</i>	0.00	0.00
<i>DISMINUCIÓN DEL EXCESO DE ESTIMACIONES POR PÉRDIDA O DETERIORO U OBSOLESCENCIA</i>	0.00	0.00
<i>DISMINUCIÓN DEL EXCESO DE PROVISIONES</i>	0.00	0.00
<i>OTROS INGRESOS Y BENEFICIOS VARIOS</i>	0.00	0.00
TOTAL DE INGRESOS Y OTROS BENEFICIOS	47,462,043.73	41,630,941.62
GASTOS Y OTRAS PÉRDIDAS		
GASTOS DE FUNCIONAMIENTO		
<i>SERVICIOS PERSONALES</i>	21,047,386.98	18,090,594.36
<i>MATERIALES Y SUMINISTROS</i>	17,238,321.72	14,846,970.53
<i>SERVICIOS GENERALES</i>	1,603,109.73	1,335,397.50
<i>AYUDAS DIVERSAS</i>	2,205,955.53	1,908,226.33
<i>ADEFAS</i>	0.00	0.00
	0.00	0.00
TRANSFERENCIAS, ASIGNACIONES, SUBSIDIOS Y OTRAS AYUDAS	5,201,846.25	4,989,042.67
<i>TRANSFERENCIAS INTERNAS Y ASIGNACIONES AL SECTOR PÚBLICO</i>	0.00	0.00
<i>TRANSFERENCIAS AL RESTO DEL SECTOR PÚBLICO</i>	2,657,112.00	2,583,333.32
<i>SUBSIDIOS Y SUBVENCIONES</i>	0.00	0.00
<i>AYUDAS SOCIALES</i>	150,991.00	219,796.00
<i>PENSIONES Y JUBILACIONES</i>	2,393,743.25	2,185,913.35
<i>TRANSFERENCIAS A FIDEICOMISOS, MANDATOS Y CONTRATOS ANALOGOS.</i>	0.00	0.00
<i>TRANSFERENCIAS A LA SEGURIDAD SOCIAL</i>	0.00	0.00
<i>DONATIVOS</i>	0.00	0.00
<i>TRANSFERENCIAS AL EXTERIOR</i>	0.00	0.00
	0.00	0.00
PARTICIPACIONES Y APORTACIONES	0.00	0.00
<i>PARTICIPACIONES</i>	0.00	0.00
<i>APORTACIONES</i>	0.00	0.00
<i>CONVENIOS</i>	0.00	0.00
INTERESES, COMISIONES Y OTROS GASTOS DE LA DEUDA	147,522.22	132,755.55



MUNICIPIO DE COQUIMATLAN, COL.
Sistema Integral de Contabilidad Gubernamental
ESTADO DE ACTIVIDADES
DEL 1 DE ENERO AL 30 DE ABRIL DE 2022
 (Cifras en Pesos)

Concepto	2022	2021
PÚBLICA		
INTERESES DE LA DEUDA PUBLICA	147,522.22	132,755.55
COMISIONES DE LA DEUDA PUBLICA	0.00	0.00
GASTOS DE LA DEUDA PUBLICA	0.00	0.00
COSTO POR CEBERTURAS	0.00	0.00
APOYOS FINANCIEROS	0.00	0.00
OTROS GASTOS Y PÉRDIDAS EXTRAORDINARIAS	0.00	0.00
ESTIMACIONES, DEPRECIACIONES, DETERIOROS, OBSOLESCENCIA Y AMORTIZACIONES	0.00	0.00
PROVISIONES	0.00	0.00
DISMINUCION DE INVENTARIOS	0.00	0.00
AUMENTO POR INSUFICIENCIA DE ESTIMACIONES POR PÉRDIDA O DETERIORO U OBSOLESCENCIA	0.00	0.00
AUMENTO POR INSUFICIENCIA DE PROVISIONES	0.00	0.00
OTROS GASTOS	0.00	0.00
INVERSION PUBLICA	0.00	0.00
INVERSION PUBLICA NO CAPITALIZABLE	0.00	0.00
TOTAL DE GASTOS Y OTRAS PÉRDIDAS	26,396,755.45	23,212,392.58
RESULTADOS DEL EJERCICIO (AHORRO/DESAHORRO)	21,065,288.28	18,418,549.04




H. AYUNTAMIENTO CONSTITUCIONAL
 DE COQUIMATLÁN, COL.
 2021-2024
PRESIDENCIA

PRESIDENTE MUNICIPAL
LIC. LEONOR ALCARAZ MANZO

TESORERA MUNICIPAL


C.P. MA. GUADALUPE ADAME GUTIERREZ



H. AYUNTAMIENTO CONSTITUCIONAL
 DE COQUIMATLÁN, COL.
 2021-2024
TESORERÍA

OFICIAL MAJOR MUNICIPAL

MTRO. AARON SINAI DIAZ DECENA
 H. AYUNTAMIENTO CONSTITUCIONAL
 DE COQUIMATLÁN, COL.
 2021-2024
OFICIALIA MAYOR



COQUIMATLÁN

H. AYUNTAMIENTO 2021 - 2024



Estado De Situación Financiera

“2022, AÑO DE LA ESPERANZA”

“H. Ayuntamiento Coquimatlán, Colima”

Reforma S/N y Jesús Alcaraz, Coquimatlán, Col., Tel: 312 207 89 66, 312 207 92 58 C. P. 28400.



MUNICIPIO DE COQUIMATLAN, COL.
Sistema Integral de Contabilidad Gubernamental
ESTADO DE SITUACION FINANCIERA
AL 30 DE ABRIL DE 2022

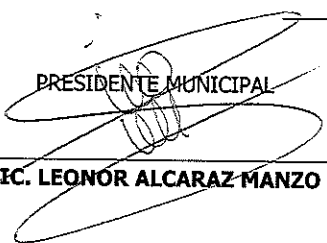
Descripción de la Cuenta	Importe
ACTIVO	
ACTIVO CIRCULANTE	
<i>EFFECTIVO Y EQUIVALENTES</i>	
BANCOS/TESORERIA	29,298,223.40
DEPOSITOS DE FONDOS DE TERCEROS EN GARANTÍA Y/O ADMINISTRACIÓN	11,990.50
<i>DERECHOS A RECIBIR EFFECTIVO O EQUIVALENTES</i>	
CUENTAS POR COBRAR A CORTO PLAZO	1,403,586.47
DEUDORES DIVERSOS POR COBRAR A CORTO PLAZO	845,513.29
INGRESOS POR RECUPERAR A CORTO PLAZO	1,000,000.00
DEUDORES POR ANTICIPOS DE TESORERIA A CORTO PLAZO	48,386.82
PRESTAMOS OTORGADOS A CORTO PLAZO	16,805,784.41
<i>DERECHOS A RECIBIR BIENES O SERVICIOS</i>	
ANTICIPO A PROVEEDORES POR ADQUISICIÓN DE BIENES Y PRESTACIÓN DE SERVICIOS A CORTO PLAZO	1,580,768.40
ANTICIPO A CONTRATISTAS POR OBRAS PÚBLICAS A CORTO PLAZO	541,702.13
TOTAL DE ACTIVOS CIRCULANTES	51,535,955.42
ACTIVO NO CIRCULANTE	
<i>BIENES INMUEBLES, INFRAESTRUCTURA Y CONSTRUCCIONES EN PROCESO</i>	
VIVIENDAS	6,624,464.03
EDIFICIOS NO HABITACIONALES	10,694,900.32
CONSTRUCCIONES EN PROCESO EN BIENES DE DOMINIO PÚBLICO	126,737,520.39
CONSTRUCCIONES EN PROCESO EN BIENES PROPIOS	19,241,343.22
<i>BIENES MUEBLES</i>	
MOBILIARIO Y EQUIPO DE ADMINISTRACIÓN	15,783,480.11
MOBILIARIO Y EQUIPO EDUCACIONAL Y RECREATIVO	963,788.00
EQUIPO DE DEFENSA Y SEGURIDAD	1,372,609.46
<i>ACTIVOS DIFERIDOS</i>	
ESTUDIOS, FORMULACIÓN Y EVALUACIÓN DE PROYECTOS	699,254.88
TOTAL DE ACTIVOS NO CIRCULANTES	182,117,360.41
TOTAL DEL ACTIVO	233,653,315.83
PASIVO	
PASIVO CIRCULANTE	
<i>CUENTAS POR PAGAR A CORTO PLAZO</i>	
SERVICIOS PERSONALES POR PAGAR A CORTO PLAZO	12,753,808.91
PROVEEDORES POR PAGAR A CORTO PLAZO	-648,697.55
CONTRATISTAS POR OBRAS PÚBLICAS POR PAGAR A CORTO PLAZO	260,691.40
TRANSFERENCIAS OTORGADAS POR PAGAR A CORTO PLAZO	400,076.25
RETENCIONES Y CONTRIBUCIONES POR PAGAR A CORTO PLAZO	21,300,530.66
DEVOLUCIONES DE LA LEY DE INGRESO POR PAGAR A CORTO PLAZO	108,627.99
OTRAS CUENTAS POR PAGAR A CORTO PLAZO	2,467,607.95
<i>DOCUMENTOS POR PAGAR A CORTO PLAZO</i>	
OTROS DOCUMENTOS POR PAGAR A CORTO PLAZO	74,274.31
<i>PORCIÓN A CORTO PLAZO DE LA DEUDA PÚBLICA A LARGO PLAZO</i>	
PORCIÓN A CORTO PLAZO DE LA DEUDA PÚBLICA INTERNA	6,642,918.69
<i>FONDOS Y BIENES DE TERCEROS EN GARANTÍA Y/O ADMINISTRACIÓN A CORTO PLAZO</i>	
FONDOS EN GARANTÍA A CORTO PLAZO	94,088.21
<i>OTROS PASIVOS A CORTO PLAZO</i>	
INGRESOS POR CLASIFICAR	97,085.12



MUNICIPIO DE COQUIMATLAN, COL.
 Sistema Integral de Contabilidad Gubernamental
ESTADO DE SITUACION FINANCIERA
AL 30 DE ABRIL DE 2022

Descripción de la Cuenta	Importe
TOTAL DE PASIVOS CIRCULANTES	43,551,011.94
PASIVO NO CIRCULANTE	
<i>DEUDA PÚBLICA A LARGO PLAZO</i>	
PRÉSTAMOS DE LA DEUDA INTERNA POR PAGAR A LARGO PLAZO	7,091,442.11
TOTAL DE PASIVOS NO CIRCULANTES	7,091,442.11
TOTAL DEL PASIVO	50,642,454.05
HACIENDA PUBLICA/ PATRIMONIO	
HACIENDA PUBLICA/ PATRIMONIO GENERADO	
<i>RESULTADOS DEL EJERCICIO (AHORRO/DESAHORRO)</i>	183,010,861.78
<i>RESULTADOS DE EJERCICIOS ANTERIORES</i>	21,065,288.28
<i>RESERVAS</i>	148,967,403.17
	12,978,170.33
TOTAL HACIENDA PUBLICA/ PATRIMONIO	183,010,861.78
TOTAL DEL PASIVO Y HACIENDA PUBLICA/ PATRIMONIO	233,653,315.83



 H. AYUNTAMIENTO CONSTITUCIONAL
 DE COQUIMATLAN, COL.
 2021-2024
PRESIDENCIA

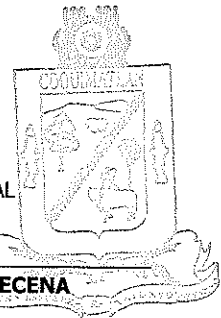
PRESIDENTE MUNICIPAL

LIC. LEONOR ALCARAZ MANZO


 H. AYUNTAMIENTO CONSTITUCIONAL
 DE COQUIMATLAN, COL.
 2021-2024
TESORERÍA

TESORERA MUNICIPAL

C.P. MA. GUADALUPE ADAME GUTIERREZ

OFICIAL MAYOR MUNICIPAL

MTR. AARON SINAI DIAZ DECENA


 H. AYUNTAMIENTO CONSTITUCIONAL
 DE COQUIMATLAN, COL.
 2021-2024
OFICIALIA MAYOR



MUNICIPIO DE COQUIMATLAN, COL.
Sistema Integral de Contabilidad Gubernamental
ESTADO DE SITUACION FINANCIERA
AL 30 DE ABRIL DE 2022
(Cifras en Pesos)

Concepto	2022	2021
ACTIVO		
ACTIVO CIRCULANTE		
<i>EFFECTIVO Y EQUIVALENTES</i>	29,310,213.90	30,225,528.57
<i>DERECHOS A RECIBIR EFECTIVO O EQUIVALENTES</i>	20,103,270.99	18,881,178.77
<i>DERECHOS A RECIBIR BIENES O SERVICIOS</i>	2,122,470.53	2,140,387.89
<i>INVENTARIOS</i>	0.00	0.00
<i>ALMACÉN</i>	0.00	0.00
<i>ESTIMACIÓN POR PÉRDIDAS O DETERIORO DE ACTIVOS CIRCULANTES</i>	0.00	0.00
<i>OTROS ACTIVOS CIRCULANTES</i>	0.00	0.00
TOTAL DE ACTIVOS CIRCULANTES	51,535,955.42	51,247,095.23
ACTIVO NO CIRCULANTE		
<i>INVERSIONES FINANCIERAS A LARGO PLAZO</i>	0.00	0.00
<i>DERECHOS A RECIBIR EFECTIVO O EQUIVALENTES A LARGO PLAZO</i>	0.00	0.00
<i>BIENES INMUEBLES, INFRAESTRUCTURA Y CONSTRUCCIONES EN PROCESO</i>	163,298,227.96	149,170,164.82
<i>BIENES MUEBLES</i>	18,119,877.57	15,725,524.73
<i>ACTIVOS INTANGIBLES</i>	0.00	0.00
<i>DEPRECIACIONES, DETERIORO Y AMORTIZACIONES ACUMULADAS DE BIENES</i>	0.00	0.00
<i>ACTIVOS DIFERIDOS</i>	699,254.88	699,254.88
<i>ESTIMACIÓN POR PÉRDIDAS O DETERIORO DE ACTIVOS NO CIRCULANTES</i>	0.00	0.00
<i>OTROS ACTIVOS NO CIRCULANTES</i>	0.00	0.00
TOTAL DE ACTIVOS NO CIRCULANTES	182,117,360.41	165,594,944.43
TOTAL DEL ACTIVO	233,653,315.83	216,842,039.66
PASIVO		
PASIVO CIRCULANTE		
<i>CUENTAS POR PAGAR A CORTO PLAZO</i>	36,642,645.61	39,570,894.44
<i>DOCUMENTOS POR PAGAR A CORTO PLAZO</i>	74,274.31	74,274.31
<i>PORCIÓN A CORTO PLAZO DE LA DEUDA PÚBLICA A LARGO PLAZO</i>	6,642,918.69	7,598,239.28
<i>TÍTULOS Y VALORES A CORTO PLAZO</i>	0.00	0.00
<i>PASIVOS DIFERIDOS A CORTO PLAZO</i>	0.00	0.00
<i>FONDOS Y BIENES DE TERCEROS EN GARANTÍA Y/O ADMINISTRACIÓN A CORTO PLAZO</i>	94,088.21	67,319.34
<i>PROVISIONES A CORTO PLAZO</i>	0.00	0.00
<i>OTROS PASIVOS A CORTO PLAZO</i>	97,085.12	97,085.12
TOTAL DE PASIVOS CIRCULANTES	43,551,011.94	47,407,812.49
PASIVO NO CIRCULANTE		
<i>CUENTAS POR PAGAR A LARGO PLAZO</i>	0.00	0.00
<i>DOCUMENTOS POR PAGAR A LARGO PLAZO</i>	0.00	0.00
<i>DEUDA PÚBLICA A LARGO PLAZO</i>	7,091,442.11	7,737,097.67
<i>PASIVOS DIFERIDOS A LARGO PLAZO</i>	0.00	0.00
<i>FONDOS Y BIENES DE TERCEROS EN GARANTÍA Y/O ADMINISTRACIÓN A LARGO PLAZO</i>	0.00	0.00
<i>PROVISIONES A LARGO PLAZO</i>	0.00	0.00
TOTAL DE PASIVOS NO CIRCULANTES	7,091,442.11	7,737,097.67
TOTAL DEL PASIVO	50,642,454.05	55,144,910.16



HACIENDA PUBLICA/ PATRIMONIO



MUNICIPIO DE COQUIMATLAN, COL.
Sistema Integral de Contabilidad Gubernamental
ESTADO DE SITUACION FINANCIERA
AL 30 DE ABRIL DE 2022
 (Cifras en Pesos)


Concepto	2022	2021
HACIENDA PUBLICA/ PATRIMONIO CONTRIBUIDO	0.00	0.00
<i>APORTACIONES</i>	0.00	0.00
<i>DONACIONES DE CAPITAL</i>	0.00	0.00
<i>ACTUALIZACIÓN DE LA HACIENDA PÚBLICA/ PATRIMONIO</i>	0.00	0.00
 HACIENDA PUBLICA/ PATRIMONIO GENERADO	 183,010,861.78	 161,697,129.50
<i>RESULTADOS DEL EJERCICIO (AHORRO/DESAHORRO)</i>	21,065,288.28	18,418,549.04
<i>RESULTADOS DE EJERCICIOS ANTERIORES</i>	148,967,403.17	130,300,410.13
<i>REVALÚOS</i>	0.00	0.00
<i>RESERVAS</i>	12,978,170.33	12,978,170.33
<i>RECTIFICACIONES DE RESULTADOS DE EJERCICIOS ANTERIORES</i>	0.00	0.00
 EXCESO O INSUFICIENCIA EN LA ACTUALIZACION DE LA HACIENDA PUBLICA/ PATRIMONIO	 0.00	 0.00
<i>RESULTADO POR POSICIÓN MONETARIA</i>	0.00	0.00
<i>RESULTADO POR TENENCIA DE ACTIVOS NO MONETARIOS</i>	0.00	0.00
 TOTAL HACIENDA PUBLICA/ PATRIMONIO	<hr/> 183,010,861.78	<hr/> 161,697,129.50
 TOTAL DEL PASIVO Y HACIENDA PUBLICA/ PATRIMONIO	<hr/> 233,653,315.83	<hr/> 216,842,039.66


 PRESIDENTE MUNICIPAL
LIC. LEÓNOR ALCARAZ MANZO
 H. AYUNTAMIENTO CONSTITUCIONAL
 DE COQUIMATLÁN, COL.
 2021-2024
PRESIDENCIA

TESORERA MUNICIPAL

C.P. MA. GUADALUPE ADAMS GUTIERREZ

 H. AYUNTAMIENTO CONSTITUCIONAL
 DE COQUIMATLÁN, COL.
 2021-2024
TESORERÍA


 OFICIAL MAYOR MUNICIPAL


MTRG. AARÓN SINAI DÍAZ-DECENA
 H. AYUNTAMIENTO CONSTITUCIONAL
 DE COQUIMATLÁN, COL.
 2021-2024
OFICIALIA MAYOR



COQUIMATLÁN

H. AYUNTAMIENTO 2021 - 2024

Estado de Cambios de Situación Financiera



“2022, AÑO DE LA ESPERANZA”

“H. Ayuntamiento Coquimatlán, Colima”

Reforma S/N y Jesús Alcaraz, Coquimatlán, Col., Tel: 312 207 89 66, 312 207 92 58 C. P. 28400.



MUNICIPIO DE COQUIMATLAN, COL.
Sistema Integral de Contabilidad Gubernamental
ESTADO DE CAMBIOS EN LA SITUACION FINANCIERA
DEL 1 DE ENERO AL 30 DE ABRIL DE 2022

Descripción de la Cuenta	Origen	Aplicación
ACTIVO	349,524.31	16,167,892.48
ACTIVO CIRCULANTE	349,524.31	15,242,604.48
<i>EFFECTIVO Y EQUIVALENTES</i>		
EFFECTIVO	0.00	0.00
BANCOS/TESORERIA	0.00	14,895,956.90
<i>DERECHOS A RECIBIR EFFECTIVO O EQUIVALENTES</i>		
CUENTAS POR COBRAR A CORTO PLAZO	0.00	336,365.58
DEUDORES DIVERSOS POR COBRAR A CORTO PLAZO	0.00	0.00
DEUDORES POR ANTICIPOS DE TESORERIA A CORTO PLAZO	0.00	10,282.00
PRESTAMOS OTORGADOS A CORTO PLAZO	349,524.31	0.00
<i>DERECHOS A RECIBIR BIENES O SERVICIOS</i>		
ANTICIPO A PROVEEDORES POR ADQUISICIÓN DE BIENES Y PRESTACIÓN DE SERVICIOS A CORTO PLAZO	0.00	0.00
ACTIVO NO CIRCULANTE	0.00	925,288.00
<i>BIENES MUEBLES</i>		
MOBILIARIO Y EQUIPO DE ADMINISTRACIÓN	0.00	925,288.00
PASIVO	52,092.45	5,305,012.56
PASIVO CIRCULANTE	52,092.45	5,305,012.56
<i>CUENTAS POR PAGAR A CORTO PLAZO</i>		
SERVICIOS PERSONALES POR PAGAR A CORTO PLAZO	0.00	1,032,906.09
PROVEEDORES POR PAGAR A CORTO PLAZO	0.00	1,410,087.78
CONTRATISTAS POR OBRAS PÚBLICAS POR PAGAR A CORTO PLAZO	6,739.09	0.00
TRANSFERENCIAS OTORGADAS POR PAGAR A CORTO PLAZO	34,648.88	0.00
RETENCIONES Y CONTRIBUCIONES POR PAGAR A CORTO PLAZO	0.00	1,285,244.29
DEVOLUCIONES DE LA LEY DE INGRESO POR PAGAR A CORTO PLAZO	0.00	3,027.00
OTRAS CUENTAS POR PAGAR A CORTO PLAZO	0.00	1,322,918.42
<i>PORCIÓN A CORTO PLAZO DE LA DEUDA PÚBLICA A LARGO PLAZO</i>		
PORCIÓN A CORTO PLAZO DE LA DEUDA PÚBLICA INTERNA	0.00	250,828.98
<i>FONDOS Y BIENES DE TERCEROS EN GARANTÍA Y/O ADMINISTRACIÓN A CORTO PLAZO</i>		
FONDOS EN GARANTÍA A CORTO PLAZO	10,704.48	0.00
HACIENDA PUBLICA/ PATRIMONIO	21,071,288.28	0.00
HACIENDA PUBLICA/ PATRIMONIO GENERADO	21,071,288.28	0.00
<i>RESULTADOS DEL EJERCICIO (AHORRO/DESAHORRO)</i>	21,065,288.28	0.00




MUNICIPIO DE COQUIMATLAN, COL.
Sistema Integral de Contabilidad Gubernamental
ESTADO DE CAMBIOS EN LA SITUACION FINANCIERA
DEL 1 DE ENERO AL 30 DE ABRIL DE 2022
(Cifras en Pesos)

Concepto	Origen	Aplicación
ACTIVO	2,876.73	15,821,244.90
ACTIVO CIRCULANTE	2,876.73	14,895,956.90
<i>EFFECTIVO Y EQUIVALENTES</i>	0.00	14,895,956.90
<i>DERECHOS A RECIBIR EFECTIVO O EQUIVALENTES</i>	2,876.73	0.00
<i>DERECHOS A RECIBIR BIENES O SERVICIOS</i>	0.00	0.00
<i>INVENTARIOS</i>	0.00	0.00
<i>ALMACÉN</i>	0.00	0.00
<i>ESTIMACIÓN POR PÉRDIDAS O DETERIORO DE ACTIVOS CIRCULANTES</i>	0.00	0.00
<i>OTROS ACTIVOS CIRCULANTES</i>	0.00	0.00
ACTIVO NO CIRCULANTE	0.00	925,288.00
<i>INVERSIONES FINANCIERAS A LARGO PLAZO</i>	0.00	0.00
<i>DERECHOS A RECIBIR EFECTIVO O EQUIVALENTES A LARGO PLAZO</i>	0.00	0.00
<i>BIENES INMUEBLES, INFRAESTRUCTURA Y CONSTRUCCIONES EN PROCESO</i>	0.00	0.00
<i>BIENES MUEBLES</i>	0.00	925,288.00
<i>ACTIVOS INTANGIBLES</i>	0.00	0.00
<i>DEPRECIACIONES, DETERIORO Y AMORTIZACIONES ACUMULADAS DE BIENES</i>	0.00	0.00
<i>ACTIVOS DIFERIDOS</i>	0.00	0.00
<i>ESTIMACIÓN POR PÉRDIDAS O DETERIORO DE ACTIVOS NO CIRCULANTES</i>	0.00	0.00
<i>OTROS ACTIVOS NO CIRCULANTES</i>	0.00	0.00
PASIVO	10,704.48	5,263,624.59
PASIVO CIRCULANTE	10,704.48	5,263,624.59
<i>CUENTAS POR PAGAR A CORTO PLAZO</i>	0.00	5,012,795.61
<i>DOCUMENTOS POR PAGAR A CORTO PLAZO</i>	0.00	0.00
<i>PORCIÓN A CORTO PLAZO DE LA DEUDA PÚBLICA A LARGO PLAZO</i>	0.00	250,828.98
<i>TÍTULOS Y VALORES A CORTO PLAZO</i>	0.00	0.00
<i>PASIVOS DIFERIDOS A CORTO PLAZO</i>	0.00	0.00
<i>FONDOS Y BIENES DE TERCEROS EN GARANTÍA Y/O ADMINISTRACIÓN A CORTO PLAZO</i>	10,704.48	0.00
<i>PROVISIONES A CORTO PLAZO</i>	0.00	0.00
<i>OTROS PASIVOS A CORTO PLAZO</i>	0.00	0.00
PASIVO NO CIRCULANTE	0.00	0.00
<i>CUENTAS POR PAGAR A LARGO PLAZO</i>	0.00	0.00
<i>DOCUMENTOS POR PAGAR A LARGO PLAZO</i>	0.00	0.00
<i>DEUDA PÚBLICA A LARGO PLAZO</i>	0.00	0.00
<i>PASIVOS DIFERIDOS A LARGO PLAZO</i>	0.00	0.00
<i>FONDOS Y BIENES DE TERCEROS EN GARANTÍA Y/O ADMINISTRACIÓN A LARGO PLAZO</i>	0.00	0.00
<i>PROVISIONES A LARGO PLAZO</i>	0.00	0.00
HACIENDA PUBLICA/ PATRIMONIO	21,071,288.28	0.00
HACIENDA PUBLICA/ PATRIMONIO CONTRIBUIDO	0.00	0.00
<i>APORTACIONES</i>	0.00	0.00
<i>DONACIONES DE CAPITAL</i>	0.00	0.00
<i>ACTUALIZACIÓN DE LA HACIENDA PÚBLICA/ PATRIMONIO</i>	0.00	0.00
HACIENDA PUBLICA/ PATRIMONIO GENERADO	21,071,288.28	0.00
<i>RESULTADOS DEL EJERCICIO (AHORRO/DESAHORRO)</i>	21,065,288.28	0.00
<i>RESULTADOS DE EJERCICIOS ANTERIORES</i>	6,000.00	0.00
<i>REVALÚOS</i>	0.00	0.00
<i>RESERVAS</i>	0.00	0.00



MUNICIPIO DE COQUIMATLAN, COL.
Sistema Integral de Contabilidad Gubernamental
ESTADO DE CAMBIOS EN LA SITUACION FINANCIERA
DEL 1 DE ENERO AL 30 DE ABRIL DE 2022
(Cifras en Pesos)

Concepto	Origen	Aplicación
<i>RECTIFICACIONES DE RESULTADOS DE EJERCICIOS ANTERIORES</i>	0.00	0.00
EXCESO O INSUFICIENCIA EN LA ACTUALIZACION DE LA HACIENDA PUBLICA/ PATRIMONIO	0.00	0.00
<i>RESULTADO POR POSICIÓN MONETARIA</i>	0.00	0.00



COQUIMATLÁN

H. AYUNTAMIENTO 2021 - 2024


Estado analítico del activo



"2022, AÑO DE LA ESPERANZA"


"H. Ayuntamiento Coquimatlán, Colima"

Reforma S/N y Jesús Alcaraz, Coquimatlán, Col., Tel: 312 207 89 66, 312 207 92 58 C. P. 28400.




MUNICIPIO DE COQUIMATLAN, COL.
Sistema Integral de Contabilidad Gubernamental
ESTADO ANALITICO DEL ACTIVO
DEL 1 DE ABRIL AL 30 DE ABRIL DE 2022

Descripción de la Cuenta	Saldo Inicial	Cargos del Período	Abonos del Período	Saldo Final	Variación del Período
ACTIVO					
ACTIVO CIRCULANTE	47,871,874.25	16,402,796.44	12,738,715.27	51,535,955.42	3,664,081.17
EFFECTIVO Y EQUIVALENTES	25,493,730.09	16,101,417.67	12,284,933.86	29,310,213.90	3,816,483.81
BANCOS/TESORERIA	25,481,739.59	16,101,417.67	12,284,933.86	29,298,223.40	3,816,483.81
DEPOSITOS DE FONDOS DE TERCEROS EN GARANTÍA Y/O ADMINISTRACIÓN	11,990.50	0.00	0.00	11,990.50	0.00
DERECHOS A RECIBIR EFFECTIVO O EQUIVALENTES	20,257,477.43	299,574.97	453,781.41	20,103,270.99	-154,206.44
CUENTAS POR COBRAR A CORTO PLAZO	1,318,936.28	238,579.87	153,929.68	1,403,586.47	84,650.19
DEUDORES DIVERSOS POR COBRAR A CORTO PLAZO	845,513.29	34,410.00	34,410.00	845,513.29	0.00
INGRESOS POR RECUPERAR A CORTO PLAZO	1,000,000.00	0.00	0.00	1,000,000.00	0.00
DEUDORES POR ANTICIPOS DE TESORERIA A CORTO PLAZO	48,386.82	26,585.10	26,585.10	48,386.82	0.00
PRESTAMOS OTORGADOS A CORTO PLAZO	17,044,641.04	0.00	238,856.63	16,805,784.41	-238,856.63
DERECHOS A RECIBIR BIENES O SERVICIOS	2,120,666.73	1,803.80	0.00	2,122,470.53	1,803.80
ANTICIPO A PROVEEDORES POR ADQUISICIÓN DE BIENES Y PRESTACIÓN DE SERVICIOS A CORTO PLAZO	1,578,964.60	1,803.80	0.00	1,580,768.40	1,803.80
ANTICIPO A CONTRATISTAS POR OBRAS PÚBLICAS A CORTO PLAZO	541,702.13	0.00	0.00	541,702.13	0.00
ACTIVO NO CIRCULANTE	181,194,470.41	922,890.00	0.00	182,117,360.41	922,890.00
BIENES INMUEBLES, INFRAESTRUCTURA Y CONSTRUCCIONES EN PROCESO	163,298,227.96	0.00	0.00	163,298,227.96	0.00
VIVIENDAS	6,624,464.03	0.00	0.00	6,624,464.03	0.00
EDIFICIOS NO HABITACIONALES	10,694,900.32	0.00	0.00	10,694,900.32	0.00
CONSTRUCCIONES EN PROCESO EN BIENES DE DOMINIO PÚBLICO	126,737,520.39	0.00	0.00	126,737,520.39	0.00
CONSTRUCCIONES EN PROCESO EN BIENES PROPIOS	19,241,343.22	0.00	0.00	19,241,343.22	0.00
BIENES MUEBLES	17,196,987.57	922,890.00	0.00	18,119,877.57	922,890.00
MOBILIARIO Y EQUIPO DE ADMINISTRACIÓN	14,860,590.11	922,890.00	0.00	15,783,480.11	922,890.00
MOBILIARIO Y EQUIPO EDUCACIONAL Y RECREATIVO	963,788.00	0.00	0.00	963,788.00	0.00
EQUIPO DE DEFENSA Y SEGURIDAD	1,372,609.46	0.00	0.00	1,372,609.46	0.00
ACTIVOS DIFERIDOS	699,254.88	0.00	0.00	699,254.88	0.00
ESTUDIOS, FORMULACIÓN Y EVALUACIÓN DE PROYECTOS	699,254.88	0.00	0.00	699,254.88	0.00
TOTAL:	229,066,344.66	17,325,686.44	12,738,715.27	233,653,315.83	4,586,971.17



MUNICIPIO DE COQUIMATLAN, COL.
 Sistema Integral de Contabilidad Gubernamental
ESTADO ANALITICO DEL ACTIVO
DEL 1 DE ENERO AL 30 DE ABRIL DE 2022

Descripción de la Cuenta	Saldo Inicial	Cargos del Periodo	Abonos del Periodo	Saldo Final	Variación del Periodo
ACTIVO					
ACTIVO CIRCULANTE	36,642,875.25	62,309,317.89	47,416,237.72	51,535,955.42	14,893,080.17
EFFECTIVO Y EQUIVALENTES	14,414,257.00	61,613,594.38	46,717,637.48	29,310,213.90	14,895,956.90
EFFECTIVO	0.00	1,600.00	1,600.00	0.00	0.00
BANCOS/TESORERIA	14,402,266.50	61,611,994.38	46,716,037.48	29,298,223.40	14,895,956.90
DEPOSITOS DE FONDOS DE TERCEROS EN GARANTÍA Y/O ADMINISTRACIÓN	11,990.50	0.00	0.00	11,990.50	0.00
DERECHOS A RECIBIR EFFECTIVO O EQUIVALENTES	20,106,147.72	693,919.71	696,796.44	20,103,270.99	-2,876.73
CUENTAS POR COBRAR A CORTO PLAZO	1,067,220.89	562,420.13	226,054.55	1,403,586.47	336,365.58
DEUDORES DIVERSOS POR COBRAR A CORTO PLAZO	845,513.29	34,410.00	34,410.00	845,513.29	0.00
INGRESOS POR RECUPERAR A CORTO PLAZO	1,000,000.00	0.00	0.00	1,000,000.00	0.00
DEUDORES POR ANTICIPOS DE TESORERIA A CORTO PLAZO	38,104.82	97,089.58	86,807.58	48,386.82	10,282.00
PRESTAMOS OTORGADOS A CORTO PLAZO	17,155,308.72	0.00	349,524.31	16,805,784.41	-349,524.31
DERECHOS A RECIBIR BIENES O SERVICIOS	2,122,470.53	1,803.80	1,803.80	2,122,470.53	0.00
ANTICIPO A PROVEEDORES POR ADQUISICIÓN DE BIENES Y PRESTACION DE SERVICIOS A CORTO PLAZO	1,580,768.40	1,803.80	1,803.80	1,580,768.40	0.00
ANTICIPO A CONTRATISTAS POR OBRAS PÚBLICAS A CORTO PLAZO	541,702.13	0.00	0.00	541,702.13	0.00
ACTIVO NO CIRCULANTE	181,192,072.41	925,288.00	0.00	182,117,360.41	925,288.00
BIENES INMUEBLES, INFRAESTRUCTURA Y CONSTRUCCIONES EN PROCESO	163,298,227.96	0.00	0.00	163,298,227.96	0.00
VIVIENDAS	6,624,464.03	0.00	0.00	6,624,464.03	0.00
EDIFICIOS NO HABITACIONALES	10,694,900.32	0.00	0.00	10,694,900.32	0.00
CONSTRUCCIONES EN PROCESO EN BIENES DE DOMINIO PÚBLICO	126,737,520.39	0.00	0.00	126,737,520.39	0.00
CONSTRUCCIONES EN PROCESO EN BIENES PROPIOS	19,241,343.22	0.00	0.00	19,241,343.22	0.00
BIENES MUEBLES	17,194,589.57	925,288.00	0.00	18,119,877.57	925,288.00
MOBILIARIO Y EQUIPO DE ADMINISTRACIÓN	14,858,192.11	925,288.00	0.00	15,783,480.11	925,288.00
MOBILIARIO Y EQUIPO EDUCACIONAL Y RECREATIVO	963,788.00	0.00	0.00	963,788.00	0.00
EQUIPO DE DEFENSA Y SEGURIDAD	1,372,609.46	0.00	0.00	1,372,609.46	0.00
ACTIVOS DIFERIDOS	699,254.88	0.00	0.00	699,254.88	0.00
ESTUDIOS, FORMULACIÓN Y EVALUACIÓN DE PROYECTOS	699,254.88	0.00	0.00	699,254.88	0.00
TOTAL:	217,834,947.66	63,234,605.89	47,416,237.72	233,653,315.83	15,818,368.17



COQUIMATLÁN

H. AYUNTAMIENTO 2021 - 2024

Estado Analítico de la Deuda y Otros Pasivos



"2022, AÑO DE LA ESPERANZA"

"H. Ayuntamiento Coquimatlán, Colima"

Reforma S/N y Jesús Alcaraz, Coquimatlán, Col., Tel: 312 207 89 66, 312 207 92 58 C. P. 28400.




MUNICIPIO DE COQUIMATLAN, COL.
Sistema Integral de Contabilidad Gubernamental
ESTADO ANALITICO DE LA DEUDA Y OTROS PASIVOS
DEL 1 DE ABRIL AL 30 DE ABRIL DE 2022

Denominación de las Deudas	Moneda de Contratación	Institución o País Acreedor	Saldo Inicial del Periodo	Saldo Final del Periodo
Corto Plazo				
Deuda Interna				
<i>Instituciones de Crédito</i>			0.00	0.00
CREDITO BANOBRAS 7178 8,987,567.93	PESOS	MEXICO	-629,044.91	-673,612.19
CREDITO BANOBRAS 7211 POR 3,500,000.00	PESOS	MEXICO	-266,269.04	-285,132.43
<i>Títulos y Valores</i>			0.00	0.00
<i>Arrendamientos Financieros</i>			0.00	0.00
Deuda Externa				
<i>Organismos Financieros Internacionales</i>			0.00	0.00
<i>Deuda Bilateral</i>			0.00	0.00
<i>Títulos y Valores</i>			0.00	0.00
<i>Arrendamientos Financieros</i>			0.00	0.00
Subtotal de Deuda Pública a Corto Plazo			-895,313.95	-958,744.62
Largo Plazo				
Deuda Interna				
<i>Instituciones de Crédito</i>			0.00	0.00
CREDITO BANOBRAS 7178 8,987,567.93	PESOS	MEXICO	5,052,118.31	5,052,118.31
CREDITO BANOBRAS 7211 POR 3,500,000.00	PESOS	MEXICO	2,039,323.80	2,039,323.80
<i>Títulos y Valores</i>			0.00	0.00
<i>Arrendamientos Financieros</i>			0.00	0.00
Deuda Externa				
<i>Organismos Financieros Internacionales</i>			0.00	0.00
<i>Deuda Bilateral</i>			0.00	0.00
<i>Títulos y Valores</i>			0.00	0.00
<i>Arrendamientos Financieros</i>			0.00	0.00
Subtotal de Deuda Pública a Largo Plazo			7,091,442.11	7,091,442.11
Total de Otros Pasivos			45,339,971.25	44,509,756.56
Total de Deuda Pública y Otros Pasivos			51,536,099.41	50,642,454.05



MUNICIPIO DE COQUIMATLAN, COL.
Sistema Integral de Contabilidad Gubernamental
ESTADO ANALITICO DE LA DEUDA Y OTROS PASIVOS
DEL 1 DE ENERO AL 30 DE ABRIL DE 2022


Denominación de las Deudas	Moneda de Contratación	Institución o País Acreedor	Saldo Inicial del Periodo	Saldo Final del Periodo		
Corto Plazo						
Deuda Interna						
<i>Instituciones de Crédito</i>						
CREDITO BANOBRAS 7178 8,987,567.93	PESOS	MEXICO	0.00	0.00		
CREDITO BANOBRAS 7211 POR 3,500,000.00	PESOS	MEXICO	-497,377.04	-673,612.19		
<i>Títulos y Valores</i>			0.00	0.00		
<i>Arrendamientos Financieros</i>			0.00	0.00		
Deuda Externa						
<i>Organismos Financieros Internacionales</i>					0.00	0.00
<i>Deuda Bilateral</i>					0.00	0.00
<i>Títulos y Valores</i>					0.00	0.00
<i>Arrendamientos Financieros</i>					0.00	0.00
Subtotal de Deuda Pública a Corto Plazo			-707,915.64	-958,744.62		
Largo Plazo						
Deuda Interna						
<i>Instituciones de Crédito</i>						
CREDITO BANOBRAS 7178 8,987,567.93	PESOS	MEXICO	0.00	0.00		
CREDITO BANOBRAS 7211 POR 3,500,000.00	PESOS	MEXICO	5,052,118.31	5,052,118.31		
<i>Títulos y Valores</i>			2,039,323.80	2,039,323.80		
<i>Arrendamientos Financieros</i>			0.00	0.00		
Deuda Externa						
<i>Organismos Financieros Internacionales</i>					0.00	0.00
<i>Deuda Bilateral</i>					0.00	0.00
<i>Títulos y Valores</i>					0.00	0.00
<i>Arrendamientos Financieros</i>					0.00	0.00
Subtotal de Deuda Pública a Largo Plazo			7,091,442.11	7,091,442.11		
Total de Otros Pasivos			49,511,847.69	44,509,756.56		
Total de Deuda Pública y Otros Pasivos			55,895,374.16	50,642,454.05		



COQUIMATLÁN

H. AYUNTAMIENTO 2021 - 2024


Estado de Variación de la Hacienda Publica



“2022, AÑO DE LA ESPERANZA”


“H. Ayuntamiento Coquimatlán, Colima”

Reforma S/N y Jesús Alcaraz, Coquimatlán, Col., Tel: 312 207 89 66, 312 207 92 58 C. P. 28400.



MUNICIPIO DE COQUIMATLAN, COL.
 Sistema Integral de Contabilidad Gubernamental
ESTADO DE VARIACION EN LA HACIENDA PUBLICA
 DEL 1 DE ENERO AL 30 DE ABRIL DE 2022

Concepto	Hacienda Pública / Patrimonio Contribuido	Hacienda Pública / Patrimonio Gen. Ejer. Ant.	Hacienda Pública / Patrimonio Gen. Ejer.	Exceso o Insuficiencia en la Actualización de la Hac. Pública / Patrimonio	Total
Hacienda Pública / Patrimonio Contribuido Neto de 2021	0.00				0.00
<i>Aportaciones</i>	<i>0.00</i>				<i>0.00</i>
<i>Donaciones de Capital</i>	<i>0.00</i>				<i>0.00</i>
<i>Actualización de la Hacienda Pública/Patrimonio</i>	<i>0.00</i>				<i>0.00</i>
Hacienda Pública / Patrimonio Generado Neto de 2021		144,532,900.86	17,406,672.64		161,939,573.50
<i>Resultados del Ejercicio (Ahorro/DesAhorro)</i>			<i>17,406,672.64</i>		<i>17,406,672.64</i>
<i>Resultados de Ejercicios Anteriores</i>		<i>131,554,730.53</i>			<i>131,554,730.53</i>
<i>Revalúos</i>		<i>0.00</i>			<i>0.00</i>
<i>Reservas</i>		<i>12,978,170.33</i>			<i>12,978,170.33</i>
<i>Rectificaciones de Resultados de Ejercicios Anteriores</i>		<i>0.00</i>			<i>0.00</i>
Exceso o Insuficiencia en la Actualización de la Hacienda Pública / Patrimonio Neto de 2021				0.00	0.00
<i>Resultados por Posición Monetaria</i>				<i>0.00</i>	<i>0.00</i>
<i>Resultados por Tenencia de Activos no Monetarios</i>				<i>0.00</i>	<i>0.00</i>
Hacienda Pública / Patrimonio Neto Final de 2021	0.00	144,532,900.86	17,406,672.64		161,939,573.50
Cambios en la Hacienda Pública / Patrimonio Contribuido Neto de 2022	0.00				0.00
<i>Aportaciones</i>	<i>0.00</i>				<i>0.00</i>
<i>Donaciones de Capital</i>	<i>0.00</i>				<i>0.00</i>
<i>Actualización de la Hacienda Pública/Patrimonio</i>	<i>0.00</i>				<i>0.00</i>
Variaciones de la Hacienda Pública / Patrimonio Generado Neto de 2022		6,000.00	21,065,288.28		21,071,288.28
<i>Resultados del Ejercicio (Ahorro/Desahorro)</i>			<i>21,065,288.28</i>		<i>21,065,288.28</i>
<i>Resultados de Ejercicios Anteriores</i>		<i>6,000.00</i>	<i>0.00</i>		<i>6,000.00</i>
<i>Revalúos</i>			<i>0.00</i>		<i>0.00</i>
<i>Reservas</i>			<i>0.00</i>		<i>0.00</i>
<i>Rectificaciones de Resultados de Ejercicios Anteriores</i>			<i>0.00</i>		<i>0.00</i>



MUNICIPIO DE COQUIMATLAN, COL.
 Sistema Integral de Contabilidad Gubernamental
ESTADO DE VARIACION EN LA HACIENDA PUBLICA
 DEL 1 DE ENERO AL 30 DE ABRIL DE 2022

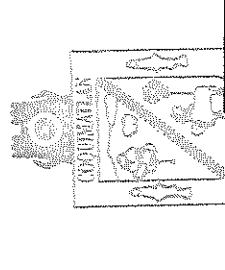
Concepto	Hacienda Pública/Patrimonio Contribuido	Hacienda Pública/Patrimonio Gen. Ejer. Ant.	Hacienda Pública/Patrimonio Gen. Ejer. Actualización de la Hac. Pública / Patrimonio	Exceso o Insuficiencia en la Actualización de la Hac. Pública / Patrimonio	Total
Cambios en el Exceso o Insuficiencia en la Actualización de la Hacienda Pública/Patrimonio Neto de 2022				0.00	0.00
<i>Resultado por Posición Monetaria</i>				<i>0.00</i>	<i>0.00</i>
<i>Resultado por Tenencia de Activos no Monetarios</i>				<i>0.00</i>	<i>0.00</i>
Hacienda Pública/Patrimonio Neto Final de 2022	0.00	144,538,900.86	38,471,960.92	0.00	183,010,861.78


Cambios en el Exceso o Insuficiencia en la Actualización de la Hacienda Pública/Patrimonio Neto de 2022

Resultado por Posición Monetaria

Resultado por Tenencia de Activos no Monetarios

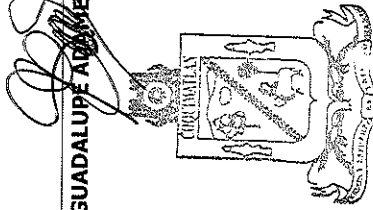
Hacienda Pública/Patrimonio Neto Final de 2022


 H. AYUNTAMIENTO CONSTITUCIONAL
 DE COQUIMATLAN, COL.
 2021-2024
PRESIDENCIA


 PRESIDENTE MUNICIPAL
LIC. LEONOR ALCARAZ MANZO

TESORERA MUNICIPAL

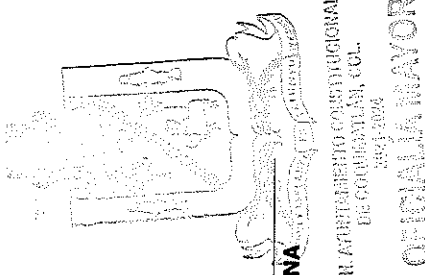
C.P. MA. GUADALUPE ADRIANA GUTIERREZ





 H. AYUNTAMIENTO CONSTITUCIONAL
 DE COQUIMATLAN, COL.
 2021-2024
TESORERÍA

OFICIAL-MAJOR MUNICIPAL

MTRO. AARON SINAI DIAZ DECENA

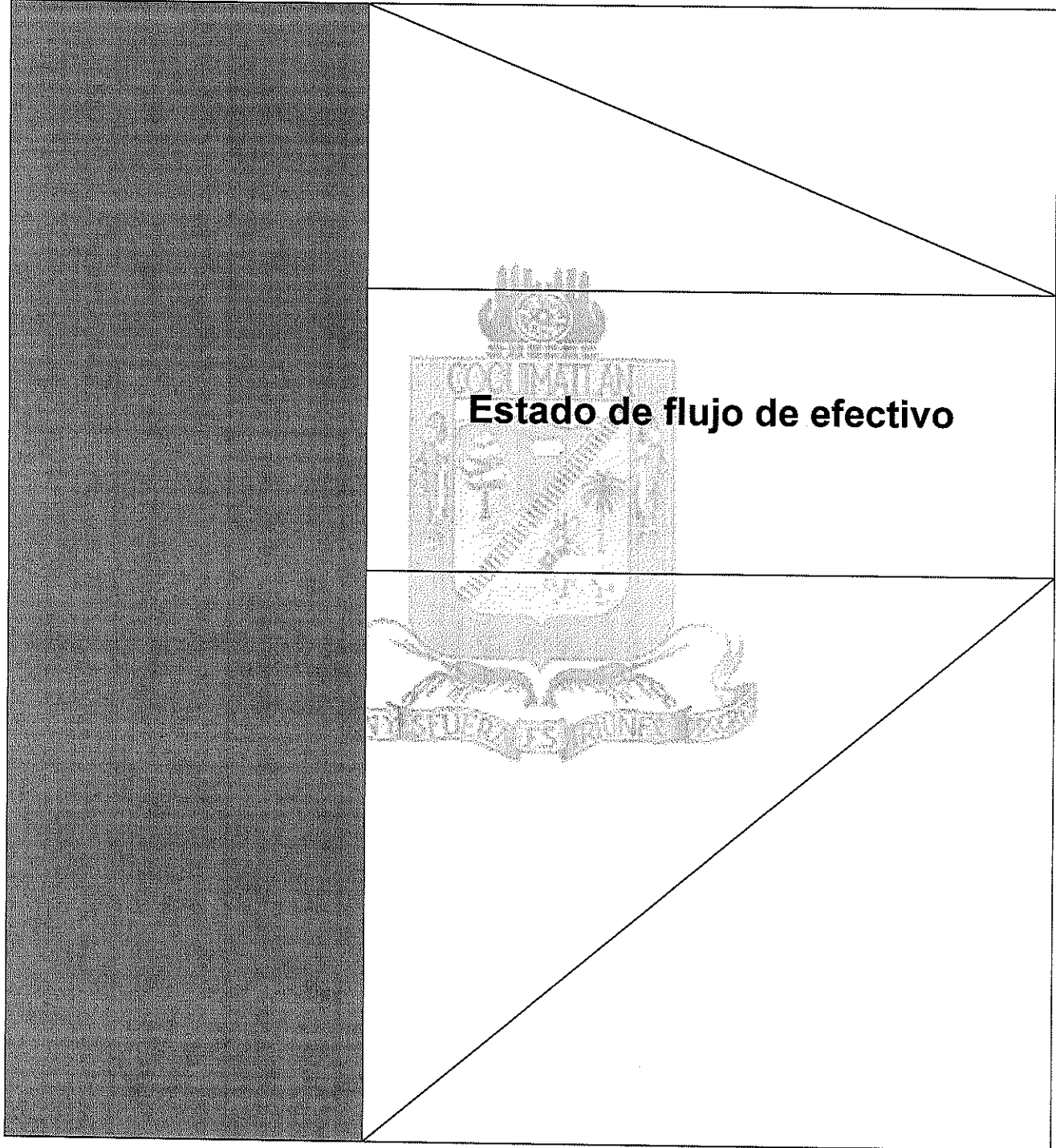



 H. AYUNTAMIENTO CONSTITUCIONAL
 DE COQUIMATLAN, COL.
 2021-2024
OFICIAL-MAJOR



COQUIMATLÁN

H. AYUNTAMIENTO 2021 - 2024



"2022, AÑO DE LA ESPERANZA"

"H. Ayuntamiento Coquimatlán, Colima"

Reforma S/N y Jesús Alcaraz, Coquimatlán, Col., Tel: 312 207 89 66, 312 207 92 58 C. P. 28400.



MUNICIPIO DE COQUIMATLAN, COL.
Sistema Integral de Contabilidad Gubernamental
ESTADO DE FLUJOS DE EFECTIVO
DEL 1 DE ABRIL AL 30 DE ABRIL DE 2022

Concepto	Total
FLUJOS DE EFECTIVO DE LAS ACTIVIDADES DE OPERACION	
<u>ORIGEN</u>	<u>12,704,435.16</u>
IMPUESTOS	575,046.03
DERECHOS	787,840.23
PRODUCTOS	3,436.86
APROVECHAMIENTOS	11,928.38
PARTICIPACIONES, APORTACIONES, CONVENIOS, INCENTIVOS DERIVADOS DE LA COLABORACIÓN FISCAL Y FONDOS DISTINTOS DE APORTACIONES	11,326,183.66
<u>APLICACION</u>	<u>7,223,818.63</u>
SERVICIOS PERSONALES	4,577,899.95
MATERIALES Y SUMINISTROS	504,060.45
SERVICIOS GENERALES	742,893.10
TRANSFERENCIAS AL RESTO DEL SECTOR PUBLICO	664,278.00
AYUDAS SOCIALES	39,291.00
PENSIONES Y JUBILACIONES	657,730.59
INTERESES DE LA DEUDA PUBLICA	37,665.54
FLUJOS NETOS DE EFECTIVO POR ACTIVIDADES DE OPERACION	<u>5,480,616.53</u>
FLUJOS DE EFECTIVO DE LAS ACTIVIDADES DE INVERSION	
<u>ORIGEN</u>	<u>0.00</u>
BIENES INMUEBLES, INFRAESTRUCTURA Y CONSTRUCCIONES EN PROCESO	0.00
BIENES MUEBLES	0.00
OTROS ORIGENES DE INVERSION	0.00
<u>APLICACION</u>	<u>922,890.00</u>
BIENES INMUEBLES, INFRAESTRUCTURA Y CONSTRUCCIONES EN PROCESO	0.00
BIENES MUEBLES	922,890.00
OTRAS APLICACIONES DE INVERSION	0.00
FLUJOS NETOS DE EFECTIVO POR ACTIVIDADES DE INVERSION	<u>-922,890.00</u>
FLUJOS DE EFECTIVO DE LAS ACTIVIDADES DE FINANCIAMIENTO	
<u>ORIGEN</u>	<u>10,511,191.84</u>
ENDEUDAMIENTO NETO	0.00
- INTERNO	0.00
- EXTERNO	0.00
OTROS ORIGENES DE FINANCIAMIENTO	10,511,191.84
<u>APLICACION</u>	<u>11,252,434.56</u>
SERVICIOS DE LA DEUDA	63,430.67
- INTERNO	63,430.67



MUNICIPIO DE COQUIMATLAN, COL.
 Sistema Integral de Contabilidad Gubernamental
ESTADO DE FLUJOS DE EFECTIVO
DEL 1 DE ABRIL AL 30 DE ABRIL DE 2022

Concepto	Total
- EXTERNO	0.00
OTRAS APLICACIONES DE FINANCIAMIENTO	11,189,003.89
FLUJOS NETOS DE EFECTIVO POR ACTIVIDADES DE FINANCIAMIENTO	<u>-741,242.72</u>
<hr/>	
INCREMENTO/DISMINUCION NETA EN EL EFECTIVO Y EQUIVALENTES AL EFECTIVO	3,816,483.81
EFECTIVO Y EQUIVALENTES AL EFECTIVO AL INICIO DEL EJERCICIO	25,493,730.09
EFECTIVO Y EQUIVALENTES AL EFECTIVO AL FINAL DEL EJERCICIO	29,310,213.90

H. AYUNTAMIENTO CONSTITUCIONAL
 DE COQUIMATLAN, COL.
 2021-2024
PRESIDENCIA

PRESIDENTE MUNICIPAL

LIC. LEONOR ALCARAZ-MANZO

TESORERA MUNICIPAL

C.P. MA. GUADALUPE ADAME GUTIERREZ

 H. AYUNTAMIENTO CONSTITUCIONAL
 DE COQUIMATLAN, COL.
 2021-2024
TESORERÍA

OFICIAL MAYOR MUNICIPAL

MTRO. AARÓN SINAI DIAZ DECENA

 H. AYUNTAMIENTO CONSTITUCIONAL
 DE COQUIMATLAN, COL.
 2021-2024
OFICIALÍA MAYOR




MUNICIPIO DE COQUIMATLAN, COL.
Sistema Integral de Contabilidad Gubernamental
ESTADO DE FLUJOS DE EFECTIVO
DEL 1 DE ENERO AL 30 DE ABRIL DE 2022

Concepto	Total
FLUJOS DE EFECTIVO DE LAS ACTIVIDADES DE OPERACION	
<u>ORIGEN</u>	<u>47,462,043.73</u>
IMPUESTOS	5,050,589.38
DERECHOS	3,082,215.71
PRODUCTOS	12,537.67
APROVECHAMIENTOS	112,853.68
PARTICIPACIONES, APORTACIONES, CONVENIOS, INCENTIVOS DERIVADOS DE LA COLABORACIÓN FISCAL Y FONDOS DISTINTOS DE APORTACIONES	39,203,847.29
<u>APLICACION</u>	<u>26,396,755.45</u>
SERVICIOS PERSONALES	17,238,321.72
MATERIALES Y SUMINISTROS	1,603,109.73
SERVICIOS GENERALES	2,205,955.53
TRANSFERENCIAS AL RESTO DEL SECTOR PUBLICO	2,657,112.00
AYUDAS SOCIALES	150,991.00
PENSIONES Y JUBILACIONES	2,393,743.25
INTERESES DE LA DEUDA PUBLICA	147,522.22
FLUJOS NETOS DE EFECTIVO POR ACTIVIDADES DE OPERACION	<u>21,065,288.28</u>
FLUJOS DE EFECTIVO DE LAS ACTIVIDADES DE INVERSION	
<u>ORIGEN</u>	<u>6,000.00</u>
BIENES INMUEBLES, INFRAESTRUCTURA Y CONSTRUCCIONES EN PROCESO	0.00
BIENES MUEBLES	0.00
OTROS ORIGENES DE INVERSION	6,000.00
<u>APLICACION</u>	<u>925,288.00</u>
BIENES INMUEBLES, INFRAESTRUCTURA Y CONSTRUCCIONES EN PROCESO	0.00
BIENES MUEBLES	925,288.00
OTRAS APLICACIONES DE INVERSION	0.00
FLUJOS NETOS DE EFECTIVO POR ACTIVIDADES DE INVERSION	<u>-919,288.00</u>
FLUJOS DE EFECTIVO DE LAS ACTIVIDADES DE FINANCIAMIENTO	
<u>ORIGEN</u>	<u>34,140,036.72</u>
ENDEUDAMIENTO NETO	0.00
- INTERNO	0.00
- EXTERNO	0.00
OTROS ORIGENES DE FINANCIAMIENTO	34,140,036.72
<u>APLICACION</u>	<u>39,390,080.10</u>
SERVICIOS DE LA DEUDA	250,828.98
- INTERNO	250,828.98



MUNICIPIO DE COQUIMATLAN, COL.
 Sistema Integral de Contabilidad Gubernamental
ESTADO DE FLUJOS DE EFECTIVO
 DEL 1 DE ENERO AL 30 DE ABRIL DE 2022

Concepto	Total
- EXTERNO	0.00
OTRAS APLICACIONES DE FINAN CIAMIENTO	39,139,251.12
FLUJOS NETOS DE EFECTIVO POR ACTIVIDADES DE FINANCIAMIENTO	-5,250,043.38
INCREMENTO/DISMINUCION NETA EN EL EFECTIVO Y EQUIVALENTES AL EFECTIVO	14,895,956.90
EFECTIVO Y EQUIVALENTES AL EFECTIVO AL INICIO DEL EJERCICIO	14,414,257.00
EFECTIVO Y EQUIVALENTES AL EFECTIVO AL FINAL DEL EJERCICIO	29,310,213.90




H. AYUNTAMIENTO CONSTITUCIONAL
 DE COQUIMATLÁN, COL.
 2021-2024
PRESIDENCIA

PRESIDENTE MUNICIPAL

LIC. LEONOR ALCARAZ MANZO

TESORERA MUNICIPAL

C.P. MA. GUADALUPE ADAME GUTIERREZ



H. AYUNTAMIENTO CONSTITUCIONAL
 DE COQUIMATLÁN, COL.
 2021-2024
TESORERÍA

OFICIAL MAYOR MUNICIPAL

MTRO. AARON SINAI DIAZ DECENA



H. AYUNTAMIENTO CONSTITUCIONAL
 DE COQUIMATLÁN, COL.
 2021-2024
OFICIAL MAYOR




MUNICIPIO DE COQUIMATLAN, COL.
Sistema Integral de Contabilidad Gubernamental
ESTADO DE FLUJOS DE EFECTIVO
DEL 1 DE ABRIL AL 30 DE ABRIL DE 2022
(Cifras en Pesos)

Concepto	2022	2021
FLUJOS DE EFECTIVO DE LAS ACTIVIDADES DE OPERACION		
<u>ORIGEN</u>	<u>12,704,435.16</u>	<u>9,031,960.69</u>
IMPUESTOS	575,046.03	389,173.79
CUOTAS Y APORTACIONES DE SEGURIDAD SOCIAL	0.00	0.00
CONTRIBUCIONES DE MEJORAS	0.00	0.00
DERECHOS	787,840.23	232,532.22
PRODUCTOS	3,436.86	14,001.58
APROVECHAMIENTOS	11,928.38	113,375.15
INGRESOS POR VENTA DE BIENES Y PRESTACIÓN DE SERVICIOS	0.00	0.00
PARTICIPACIONES, APORTACIONES, CONVENIOS, INCENTIVOS DERIVADOS DE LA COLABORACIÓN FISCAL Y FONDOS DISTINTOS DE APORTACIONES	11,326,183.66	8,282,877.95
TRANSFERENCIAS, ASIGNACIONES, SUBSIDIOS Y SUBVENCIONES, Y PENSIONES Y JUBILACIONES	0.00	0.00
OTROS ORIGENES DE OPERACIÓN	0.00	0.00
<u>APLICACION</u>	<u>7,223,818.63</u>	<u>6,125,824.03</u>
SERVICIOS PERSONALES	4,577,899.95	3,701,810.69
MATERIALES Y SUMINISTROS	504,060.45	368,899.16
SERVICIOS GENERALES	742,893.10	600,964.40
AYUDAS DIVERSAS	0.00	0.00
ADEFAS	0.00	0.00
TRANSFERENCIAS INTERNAS Y ASIGNACIONES AL SECTOR PÚBLICO	0.00	0.00
TRANSFERENCIAS AL RESTO DEL SECTOR PUBLICO	664,278.00	833,333.33
SUBSIDIOS Y SUBENCIONES	0.00	0.00
AYUDAS SOCIALES	39,291.00	74,400.00
PENSIONES Y JUBILACIONES	657,730.59	513,088.83
TRANSFERENCIAS A FIDEICOMISOS, MANDATOS Y CONTRATOS ANALOGOS.	0.00	0.00
TRANSFERENCIAS A LA SEGURIDAD SOCIAL	0.00	0.00
DONATIVOS	0.00	0.00
TRANSFERENCIAS AL EXTERIOR	0.00	0.00
PARTICIPACIONES	0.00	0.00
APORTACIONES	0.00	0.00
CONVENIOS	0.00	0.00
OTRAS APLICACIONES DE OPERACIÓN	37,665.54	33,327.62
FLUJOS NETOS DE EFECTIVO POR ACTIVIDADES DE OPERACION	<u>5,480,616.53</u>	<u>2,906,136.66</u>
FLUJOS DE EFECTIVO DE LAS ACTIVIDADES DE INVERSION		
<u>ORIGEN</u>	<u>0.00</u>	<u>0.00</u>
BIENES INMUEBLES, INFRAESTRUCTURA Y CONSTRUCCIONES EN PROCESO	0.00	0.00
BIENES MUEBLES	0.00	0.00
OTROS ORIGENES DE INVERSION	0.00	0.00
<u>APLICACION</u>	<u>922,890.00</u>	<u>4,176.00</u>
BIENES INMUEBLES, INFRAESTRUCTURA Y CONSTRUCCIONES EN PROCESO	0.00	0.00
BIENES MUEBLES	922,890.00	4,176.00
OTRAS APLICACIONES DE INVERSION	0.00	0.00



MUNICIPIO DE COQUIMATLAN, COL.
 Sistema Integral de Contabilidad Gubernamental
ESTADO DE FLUJOS DE EFECTIVO
 DEL 1 DE ABRIL AL 30 DE ABRIL DE 2022
 (Cifras en Pesos)

Concepto	2022	2021
FLUJOS NETOS DE EFECTIVO POR ACTIVIDADES DE INVERSION	<u>-922,890.00</u>	<u>-4,176.00</u>
FLUJOS DE EFECTIVO DE LAS ACTIVIDADES DE FINANCIAMIENTO		
<u>ORIGEN</u>	<u>10,511,191.84</u>	<u>7,291,450.77</u>
ENDEUDAMIENTO NETO	0.00	0.00
- INTERNO	0.00	0.00
- EXTERNO	0.00	0.00
OTROS ORIGENES DE FINANCIAMIENTO	10,511,191.84	7,291,450.77
<u>APLICACION</u>	<u>11,252,434.56</u>	<u>7,119,029.77</u>
SERVICIOS DE LA DEUDA	63,430.67	57,852.04
- INTERNO	63,430.67	57,852.04
- EXTERNO	0.00	0.00
OTRAS APLICACIONES DE FINANCIAMIENTO	11,189,003.89	7,061,177.73
FLUJOS NETOS DE EFECTIVO POR ACTIVIDADES DE FINANCIAMIENTO	<u>-741,242.72</u>	<u>172,421.00</u>
INCREMENTO/DISMINUCION NETA EN EL EFECTIVO Y EQUIVALENTES AL EFECTIVO	3,816,483.81	3,074,381.66
EFFECTIVO Y EQUIVALENTES AL EFECTIVO AL INICIO DEL EJERCICIO	25,493,730.09	27,151,146.91
EFFECTIVO Y EQUIVALENTES AL EFECTIVO AL FINAL DEL EJERCICIO	29,310,213.90	30,225,528.57




H. AYUNTAMIENTO CONSTITUCIONAL
 DE COQUIMATLAN, COL.
 2021-2024
PRESIDENCIA

PRESIDENTE MUNICIPAL
LIC. LEONOR ALCARAZ MANZO

TESORERA MUNICIPAL

C.P. MA. GUADALUPE ADAME GUTIERREZ



H. AYUNTAMIENTO CONSTITUCIONAL
 DE COQUIMATLAN, COL.
 2021-2024
TESORERIA

OFICIAL MAYOR MUNICIPAL

MTR. AARON SINAI DIAZ DECENA



H. AYUNTAMIENTO CONSTITUCIONAL
 DE COQUIMATLAN, COL.
 2021-2024
OFICIAL MAYOR




MUNICIPIO DE COQUIMATLAN, COL.
Sistema Integral de Contabilidad Gubernamental
ESTADO DE FLUJOS DE EFECTIVO
DEL 1 DE ENERO AL 30 DE ABRIL DE 2022
(Cifras en Pesos)

Concepto	2022	2021
FLUJOS DE EFECTIVO DE LAS ACTIVIDADES DE OPERACION		
<u>ORIGEN</u>	<u>47,462,043.73</u>	<u>41,630,941.62</u>
IMPUESTOS	5,050,589.38	3,871,828.10
CUOTAS Y APORTACIONES DE SEGURIDAD SOCIAL	0.00	0.00
CONTRIBUCIONES DE MEJORAS	0.00	0.00
DERECHOS	3,082,215.71	2,037,954.34
PRODUCTOS	12,537.67	47,163.07
APROVECHAMIENTOS	112,853.68	2,405,147.95
INGRESOS POR VENTA DE BIENES Y PRESTACIÓN DE SERVICIOS	0.00	0.00
PARTICIPACIONES, APORTACIONES, CONVENIOS, INCENTIVOS DERIVADOS DE LA COLABORACIÓN FISCAL Y FONDOS DISTINTOS DE APORTACIONES	39,203,847.29	33,268,848.16
TRANSFERENCIAS, ASIGNACIONES, SUBSIDIOS Y SUBVENCIONES, Y PENSIONES Y JUBILACIONES	0.00	0.00
OTROS ORIGENES DE OPERACIÓN	0.00	0.00
<u>APLICACION</u>	<u>26,396,755.45</u>	<u>23,212,392.58</u>
SERVICIOS PERSONALES	17,238,321.72	14,846,970.53
MATERIALES Y SUMINISTROS	1,603,109.73	1,335,397.50
SERVICIOS GENERALES	2,205,955.53	1,908,226.33
AYUDAS DIVERSAS	0.00	0.00
ADEFAS	0.00	0.00
TRANSFERENCIAS INTERNAS Y ASIGNACIONES AL SECTOR PÚBLICO	0.00	0.00
TRANSFERENCIAS AL RESTO DEL SECTOR PUBLICO	2,657,112.00	2,583,333.32
SUBSIDIOS Y SUBENCIONES	0.00	0.00
AYUDAS SOCIALES	150,991.00	219,796.00
PENSIONES Y JUBILACIONES	2,393,743.25	2,185,913.35
TRANSFERENCIAS A FIDEICOMISOS, MANDATOS Y CONTRATOS ANALOGOS.	0.00	0.00
TRANSFERENCIAS A LA SEGURIDAD SOCIAL	0.00	0.00
DONATIVOS	0.00	0.00
TRANSFERENCIAS AL EXTERIOR	0.00	0.00
PARTICIPACIONES	0.00	0.00
APORTACIONES	0.00	0.00
CONVENIOS	0.00	0.00
OTRAS APLICACIONES DE OPERACIÓN	147,522.22	132,755.55
FLUJOS NETOS DE EFECTIVO POR ACTIVIDADES DE OPERACION	<u>21,065,288.28</u>	<u>18,418,549.04</u>
FLUJOS DE EFECTIVO DE LAS ACTIVIDADES DE INVERSION		
<u>ORIGEN</u>	<u>6,000.00</u>	<u>12,244.32</u>
BIENES INMUEBLES, INFRAESTRUCTURA Y CONSTRUCCIONES EN PROCESO	0.00	0.00
BIENES MUEBLES	0.00	12,244.32
OTROS ORIGENES DE INVERSION	6,000.00	0.00
<u>APLICACION</u>	<u>925,288.00</u>	<u>202,087.92</u>
BIENES INMUEBLES, INFRAESTRUCTURA Y CONSTRUCCIONES EN PROCESO	0.00	0.00
BIENES MUEBLES	925,288.00	202,087.92
OTRAS APLICACIONES DE INVERSION	0.00	0.00



MUNICIPIO DE COQUIMATLAN, COL.
 Sistema Integral de Contabilidad Gubernamental
ESTADO DE FLUJOS DE EFECTIVO
DEL 1 DE ENERO AL 30 DE ABRIL DE 2022
 (Cifras en Pesos)

Concepto	2022	2021
FLUJOS NETOS DE EFECTIVO POR ACTIVIDADES DE INVERSION	<u>-919,288.00</u>	<u>-189,843.60</u>
FLUJOS DE EFECTIVO DE LAS ACTIVIDADES DE FINANCIAMIENTO		
<u>ORIGEN</u>	<u>34,140,036.72</u>	<u>28,910,106.60</u>
ENDEUDAMIENTO NETO		
- INTERNO	0.00	0.00
- EXTERNO	0.00	0.00
OTROS ORIGENES DE FINANCIAMIENTO	34,140,036.72	28,910,106.60
<u>APLICACION</u>	<u>39,390,080.10</u>	<u>36,959,779.65</u>
SERVICIOS DE LA DEUDA		
- INTERNO	250,828.98	228,768.95
- EXTERNO	250,828.98	228,768.95
	0.00	0.00
OTRAS APLICACIONES DE FINANCIAMIENTO	39,139,251.12	36,731,010.70
FLUJOS NETOS DE EFECTIVO POR ACTIVIDADES DE FINANCIAMIENTO	<u>-5,250,043.38</u>	<u>-8,049,673.05</u>
INCREMENTO/DISMINUCION NETA EN EL EFECTIVO Y EQUIVALENTES AL EFECTIVO	14,895,956.90	10,179,032.39
EFECTIVO Y EQUIVALENTES AL EFECTIVO AL INICIO DEL EJERCICIO	14,414,257.00	20,046,496.18
EFECTIVO Y EQUIVALENTES AL EFECTIVO AL FINAL DEL EJERCICIO	29,310,213.90	30,225,528.57




H. AYUNTAMIENTO CONSTITUCIONAL
 DE COQUIMATLAN, COL.
 2021-2024
PRESIDENCIA

PRESIDENTE MUNICIPAL

LIC. LEONOR ALCARAZ MANZO

TESORERA MUNICIPAL

C.P. MA. GUADALUPE ADAME GUTIERREZ



H. AYUNTAMIENTO CONSTITUCIONAL
 DE COQUIMATLAN, COL.
 2021-2024
TESORERÍA

OFICIAL MAYOR MUNICIPAL

MTRO. AARON SINAI DIAZ DECENA



H. AYUNTAMIENTO CONSTITUCIONAL
 DE COQUIMATLAN, COL.
 2021-2024
OFICIAL MAYOR

278,651.06	2,229,208.48	-	321,882.54
386,998.73	3,095,989.80	-	100,989.80
81,676.29	653,410.34	-	106,713.39
206,544.50	1,652,356.00	-	1,029,471.96


206,544.50 1,652,356.00

4,204.95 33,639.60



COQUIMATLÁN


H. AYUNTAMIENTO 2021 - 2024



“2022, AÑO DE LA ESPERANZA”


“H. Ayuntamiento Coquimatlán, Colima”

Reforma S/N y Jesús Alcaraz, Coquimatlán, Col., Tel: 312 207 89 66, 312 207 92 58 C. P. 28400.




MUNICIPIO DE COQUIMATLAN, COL.
Sistema Integral de Contabilidad Gubernamental
BALANZA DE COMPROBACION
DEL 1 DE ABRIL AL 30 DE ABRIL DE 2022

Descripción	Saldo Anterior		Movimientos		Saldo Actual	
	Debe	Haber	Debe	Haber	Debe	Haber
ACTIVO						
ACTIVO CIRCULANTE						
EFFECTIVO Y EQUIVALENTES						
BANCOS/TESORERIA	47,871,874.25	0.00	16,402,796.44	12,738,715.27	51,535,955.42	0.00
DEPOSITOS DE FONDOS DE TERCEROS EN GARANTÍA Y/O ADMINISTRACIÓN	25,493,730.09	0.00	16,101,417.67	12,284,933.86	29,310,213.90	0.00
	25,481,739.59	0.00	16,101,417.67	12,284,933.86	29,298,223.40	0.00
	11,990.50	0.00	0.00	0.00	11,990.50	0.00
DERECHOS A RECIBIR EFFECTIVO O EQUIVALENTES						
CUENTAS POR COBRAR A CORTO PLAZO	20,257,477.43	0.00	299,574.97	453,781.41	20,103,270.99	0.00
DEUDORES DIVERSOS POR COBRAR A CORTO PLAZO	1,318,936.28	0.00	238,579.87	153,929.68	1,403,586.47	0.00
INGRESOS POR RECUPERAR A CORTO PLAZO	845,513.29	0.00	34,410.00	34,410.00	845,513.29	0.00
DEUDORES POR ANTICIPOS DE TESORERIA A CORTO PLAZO	1,000,000.00	0.00	0.00	0.00	1,000,000.00	0.00
	48,386.82	0.00	26,585.10	26,585.10	48,386.82	0.00
PRETAMOS OTORGADOS A CORTO PLAZO	17,044,641.04	0.00	0.00	238,856.63	16,805,784.41	0.00
DERECHOS A RECIBIR BIENES O SERVICIOS						
ANTICIPO A PROVEEDORES POR ADQUISICIÓN DE BIENES Y PRESTACIÓN DE SERVICIOS A CORTO PLAZO	2,120,666.73	0.00	1,803.80	0.00	2,122,470.53	0.00
ANTICIPO A CONTRATISTAS POR OBRAS PÚBLICAS A CORTO PLAZO	1,578,964.60	0.00	1,803.80	0.00	1,580,768.40	0.00
	541,702.13	0.00	0.00	0.00	541,702.13	0.00
ACTIVO NO CIRCULANTE						
BIENES INMUEBLES, INFRAESTRUCTURA Y CONSTRUCCIONES EN PROCESO						
VIVIENDAS	181,194,470.41	0.00	922,890.00	0.00	182,117,360.41	0.00
EDIFICIOS NO HABITACIONALES	163,298,227.96	0.00	0.00	0.00	163,298,227.96	0.00
CONSTRUCCIONES EN PROCESO EN BIENES DE DOMINIO PÚBLICO	6,624,464.03	0.00	0.00	0.00	6,624,464.03	0.00
CONSTRUCCIONES EN PROCESO EN BIENES PROPIOS	10,694,900.32	0.00	0.00	0.00	10,694,900.32	0.00
	126,737,520.39	0.00	0.00	0.00	126,737,520.39	0.00
BIENES MUEBLES						
MOBILIARIO Y EQUIPO DE ADMINISTRACIÓN	19,241,343.22	0.00	0.00	0.00	19,241,343.22	0.00
MOBILIARIO Y EQUIPO EDUCACIONAL Y RECREATIVO	17,196,987.57	0.00	922,890.00	0.00	18,119,877.57	0.00
EQUIPO DE DEFENSA Y SEGURIDAD	14,860,590.11	0.00	922,890.00	0.00	15,783,480.11	0.00
	963,788.00	0.00	0.00	0.00	963,788.00	0.00
ACTIVOS DIFERIDOS						
ESTUDIOS, FORMULACIÓN Y EVALUACIÓN DE PROYECTOS	1,372,609.46	0.00	0.00	0.00	1,372,609.46	0.00
	699,254.88	0.00	0.00	0.00	699,254.88	0.00
	699,254.88	0.00	0.00	0.00	699,254.88	0.00
PASIVO						
PASIVO CIRCULANTE						
CUENTAS POR PAGAR A CORTO PLAZO						
SERVICIOS PERSONALES POR PAGAR A CORTO PLAZO	0.00	44,444,657.30	10,951,055.79	10,057,410.43	0.00	43,551,011.94
	0.00	37,478,272.68	10,887,625.12	10,051,998.05	0.00	36,642,645.61
	0.00	12,804,601.41	5,456,286.89	5,405,494.39	0.00	12,753,808.91




MUNICIPIO DE COQUIMATLAN, COL.
Sistema Integral de Contabilidad Gubernamental
BALANZA DE COMPROBACION
DEL 1 DE ABRIL AL 30 DE ABRIL DE 2022

Descripción	Saldo Anterior		Movimientos		Saldo Actual	
	Debe	Haber	Debe	Haber	Debe	Haber
PROVEEDORES POR PAGAR A CORTO PLAZO	832,486.66	0.00	2,447,369.62	2,631,158.73	648,697.55	0.00
CONTRATISTAS POR OBRAS PÚBLICAS POR PAGAR A CORTO PLAZO	0.00	256,942.00	7,085.83	10,835.23	0.00	260,691.40
TRANSFERENCIAS OTORGADAS POR PAGAR A CORTO PLAZO	0.00	400,076.25	691,860.00	691,860.00	0.00	400,076.25
RETENCIONES Y CONTRIBUCIONES POR PAGAR A CORTO PLAZO	0.00	21,886,687.03	1,812,337.12	1,226,180.75	0.00	21,300,530.66
DEVOLUCIONES DE LA LEY DE INGRESO POR PAGAR A CORTO PLAZO	0.00	108,627.99	0.00	0.00	0.00	108,627.99
OTRAS CUENTAS POR PAGAR A CORTO PLAZO	0.00	2,853,824.66	472,685.66	86,468.95	0.00	2,467,607.95
DOCUMENTOS POR PAGAR A CORTO PLAZO	0.00	74,274.31	0.00	0.00	0.00	74,274.31
OTROS DOCUMENTOS POR PAGAR A CORTO PLAZO	0.00	74,274.31	0.00	0.00	0.00	74,274.31
PORCIÓN A CORTO PLAZO DE LA DEUDA PÚBLICA A LARGO PLAZO	0.00	6,706,349.36	63,430.67	0.00	0.00	6,642,918.69
PORCIÓN A CORTO PLAZO DE LA DEUDA PÚBLICA INTERNA	0.00	6,706,349.36	63,430.67	0.00	0.00	6,642,918.69
FONDOS Y BIENES DE TERCEROS EN GARANTÍA Y/O ADMINISTRACIÓN A CORTO PLAZO	0.00	88,675.83	0.00	5,412.38	0.00	94,088.21
FONDOS EN GARANTÍA A CORTO PLAZO	0.00	88,675.83	0.00	5,412.38	0.00	94,088.21
OTROS PASIVOS A CORTO PLAZO	0.00	97,085.12	0.00	0.00	0.00	97,085.12
INGRESOS POR CLASIFICAR	0.00	97,085.12	0.00	0.00	0.00	97,085.12
PASIVO NO CIRCULANTE	0.00	7,091,442.11	0.00	0.00	0.00	7,091,442.11
DEUDA PÚBLICA A LARGO PLAZO	0.00	7,091,442.11	0.00	0.00	0.00	7,091,442.11
PRÉSTAMOS DE LA DEUDA INTERNA POR PAGAR A LARGO PLAZO	0.00	7,091,442.11	0.00	0.00	0.00	7,091,442.11
HACIENDA PÚBLICA/ PATRIMONIO	0.00	161,945,573.50	0.00	0.00	0.00	161,945,573.50
HACIENDA PÚBLICA/ PATRIMONIO GENERADO RESULTADOS DE EJERCICIOS ANTERIORES	0.00	148,967,403.17	0.00	0.00	0.00	148,967,403.17
RESULTADO EJERCICIO 2006	9,908,965.82	0.00	0.00	0.00	9,908,965.82	0.00
RESULTADO EJERCICIO 2008	0.00	4,148,484.46	0.00	0.00	0.00	4,148,484.46
RESULTADO EJERCICIO 2009	1,903,753.14	0.00	0.00	0.00	1,903,753.14	0.00
RESULTADO EJERCICIO 2010	0.00	1,516,535.05	0.00	0.00	0.00	1,516,535.05
RESULTADO EJERCICIO 2011	0.00	627,569.94	0.00	0.00	0.00	627,569.94
SUP O DEF 1990	489,733.84	0.00	0.00	0.00	489,733.84	0.00
SUP O DEF 1991	86,476.40	0.00	0.00	0.00	86,476.40	0.00
SUP O DEF 1992	238,128.61	0.00	0.00	0.00	238,128.61	0.00
SUP O DEF 1993	419,074.88	0.00	0.00	0.00	419,074.88	0.00
SUP O DEF 1994	396,403.36	0.00	0.00	0.00	396,403.36	0.00




MUNICIPIO DE COQUIMATLAN, COL.
Sistema Integral de Contabilidad Gubernamental
BALANZA DE COMPROBACION
DEL 1 DE ABRIL AL 30 DE ABRIL DE 2022

Descripción	Saldo Anterior		Movimientos		Saldo Actual	
	Debe	Haber	Debe	Haber	Debe	Haber
SUP O DEF 1995	105,595.46	0.00	0.00	0.00	105,595.46	0.00
SUP O DEF 1996	360,950.40	0.00	0.00	0.00	360,950.40	0.00
SUP O DEF 1997	0.00	2,428,046.29	0.00	0.00	0.00	2,428,046.29
SUP O DE F1998	0.00	1,077,382.20	0.00	0.00	0.00	1,077,382.20
SUP O DEF 1999	0.00	1,574,368.51	0.00	0.00	0.00	1,574,368.51
SUP O DEF 2000	0.00	684,511.01	0.00	0.00	0.00	684,511.01
SUP O DEF 2001	5,830,439.30	0.00	0.00	0.00	5,830,439.30	0.00
SUP O DEF 2002	0.00	1,910,777.48	0.00	0.00	0.00	1,910,777.48
RESULTADO EJERCICIO 2003	0.00	0.00	0.00	0.00	0.00	0.00
RESULTADO EJERCICIO 2004	962,044.80	0.00	0.00	0.00	962,044.80	0.00
RESULTADO EJER ANTERIORES	0.00	3,342,415.89	0.00	0.00	0.00	3,342,415.89
RESULTADO EJERCICIO 2005	1,173,042.82	0.00	0.00	0.00	1,173,042.82	0.00
RESULTADO EJERCICIO 2007	1,256,399.24	0.00	0.00	0.00	1,256,399.24	0.00
RESULTADO EJERCICIO 2012	4,731,841.54	0.00	0.00	0.00	4,731,841.54	0.00
RESULTADO EJERCICIO 2013	1,177,302.95	0.00	0.00	0.00	1,177,302.95	0.00
RESULTADO EJERCICIO 2014	0.00	6,922,022.42	0.00	0.00	0.00	6,922,022.42
RESULTADO EJERCICIO 2015	0.00	12,415,423.13	0.00	0.00	0.00	12,415,423.13
RESULTADO EJERCICIO 2016	0.00	9,516,809.56	0.00	0.00	0.00	9,516,809.56
RESULTADO EJERCICIO 2017	0.00	17,039,697.24	0.00	0.00	0.00	17,039,697.24
RESULTADO EJERCICIO 2018	0.00	21,323,511.38	0.00	0.00	0.00	21,323,511.38
RESULTADO EJERCICIO 2019	0.00	23,838,031.44	0.00	0.00	0.00	23,838,031.44
RESULTADO EJERCICIO 2020	0.00	28,673,617.28	0.00	0.00	0.00	28,673,617.28
RESULTADO EJERCICIO 2021	0.00	23,555,679.81	0.00	0.00	0.00	23,555,679.81
RESULTADO EJERCICIO 2021	0.00	17,412,672.64	0.00	0.00	0.00	17,412,672.64
RESERVAS	0.00	12,978,170.33	0.00	0.00	0.00	12,978,170.33
RESERVAS DE PATRIMONIO	0.00	12,978,170.33	0.00	0.00	0.00	12,978,170.33
INGRESOS Y OTROS BENEFICIOS						
INGRESOS DE GESTIÓN	0.00	6,879,944.94	0.00	1,378,251.50	0.00	8,258,196.44
IMPUESTOS	0.00	4,475,543.35	0.00	575,046.03	0.00	5,050,589.38
IMPUESTOS SOBRE EL PATRIMONIO	0.00	4,083,354.63	0.00	417,224.70	0.00	4,500,579.33
IMPUESTOS SOBRE LA PRODUCCIÓN, EL CONSUMO Y LAS TRANSACCIONES	0.00	123,221.24	0.00	64,114.28	0.00	187,335.52
ACCESORIOS DE IMPUESTOS	0.00	268,967.48	0.00	93,707.05	0.00	362,674.53
DERECHOS	0.00	2,294,375.48	0.00	787,840.23	0.00	3,082,215.71
DERECHOS POR EL USO, GOCE, APROVECHAMIENTO O EXPLOTACIÓN DE BIENES DE DOMINIO PÚBLICO	0.00	64,456.91	0.00	23,838.57	0.00	88,295.48
DERECHOS POR PRESTACIÓN DE SERVICIOS	0.00	792,221.59	0.00	242,711.41	0.00	1,034,933.00
ACCESORIOS DE DERECHOS	0.00	5,809.78	0.00	0.00	0.00	5,809.78




MUNICIPIO DE COQUIMATLAN, COL.
 Sistema Integral de Contabilidad Gubernamental
BALANZA DE COMPROBACION
DEL 1 DE ABRIL AL 30 DE ABRIL DE 2022

Descripción	Saldo Anterior		Movimientos		Saldo Actual	
	Debe	Haber	Debe	Haber	Debe	Haber
OTROS DERECHOS	0.00	1,431,887.20	0.00	521,290.25	0.00	1,953,177.45
PRODUCTOS	0.00	9,100.81	0.00	3,436.86	0.00	12,537.67
PRODUCTOS	0.00	9,100.81	0.00	3,436.86	0.00	12,537.67
APROVECHAMIENTOS	0.00	100,925.30	0.00	11,928.38	0.00	112,853.68
MULTAS	0.00	64,049.87	0.00	7,700.50	0.00	71,750.37
INDEMNIZACIONES	0.00	36,875.43	0.00	4,227.88	0.00	41,103.31
PARTICIPACIONES, APORTACIONES, CONVENIOS, INCENTIVOS DERIVADOS DE LA COLABORACION FISCAL, FONDOS DISTINTOS DE APORTACIONES, TRANSFERENCIAS, ASIGNACIONES, SUBSIDIOS Y SUBVENCIONES, Y PENSIONES Y JUBILACIONES	0.00	27,877,663.63	0.00	11,326,183.66	0.00	39,203,847.29
PARTICIPACIONES, APORTACIONES, CONVENIOS, INCENTIVOS DERIVADOS DE LA COLABORACION FISCAL Y FONDOS DISTINTOS DE APORTACIONES	0.00	27,877,663.63	0.00	11,326,183.66	0.00	39,203,847.29
PARTICIPACIONES	0.00	17,060,944.02	0.00	5,806,792.17	0.00	22,867,736.19
APORTACIONES	0.00	10,816,719.61	0.00	5,519,391.49	0.00	16,336,111.10
GASTOS Y OTRAS PÉRDIDAS						
GASTOS DE FUNCIONAMIENTO	15,222,533.48	0.00	6,053,464.16	228,610.66	21,047,386.98	0.00
SERVICIOS PERSONALES	12,660,421.77	0.00	4,797,784.53	219,884.58	17,238,321.72	0.00
REMUNERACIONES AL PERSONAL DE CARÁCTER PERMANENTE	7,218,174.34	0.00	2,400,748.08	0.00	9,618,922.42	0.00
REMUNERACIONES ADICIONALES Y ESPECIALES	884,327.67	0.00	355,131.16	0.00	1,239,458.83	0.00
SEGURIDAD SOCIAL	878,393.20	0.00	388,021.78	0.00	1,266,414.98	0.00
OTRAS PRESTACIONES SOCIALES Y ECONOMICAS	3,185,054.32	0.00	1,489,059.43	219,884.58	4,454,229.17	0.00
PAGO DE ESTIMULOS A SERVIDORES PUBLICOS	494,472.24	0.00	164,824.08	0.00	659,296.32	0.00
MATERIALES Y SUMINISTROS	1,099,049.28	0.00	511,836.53	7,776.08	1,603,109.73	0.00
MATERIALES DE ADMINISTRACION, EMISION DE DOCUMENTOS Y ARTICULOS OFICIALES	156,687.11	0.00	67,032.99	4,101.20	219,618.90	0.00
MATERIALES Y ARTICULOS DE CONSTRUCCION Y DE REPARACION	15,026.73	0.00	8,044.17	3,674.88	19,396.02	0.00
PRODUCTOS QUIMICOS, FARMACEUTICOS Y DE LABORATORIO	4,936.90	0.00	8,242.33	0.00	13,179.23	0.00
COMBUSTIBLES, LUBRICANTES Y ADITIVOS	879,813.05	0.00	333,264.08	0.00	1,213,077.13	0.00
VESTUARIO, BLANCOS, PRENDAS DE PROTECCION Y ARTICULOS DEPORTIVOS	9,438.01	0.00	89,134.70	0.00	98,572.71	0.00
MATERIALES Y SUMINISTROS PARA SEGURIDAD HERRAMIENTAS, REFACCIONES Y ACCESORIOS MENORES	29,200.81	0.00	5,250.00	0.00	34,450.81	0.00
	3,946.67	0.00	868.26	0.00	4,814.93	0.00




MUNICIPIO DE COQUIMATLAN, COL.
Sistema Integral de Contabilidad Gubernamental
BALANZA DE COMPROBACION
DEL 1 DE ABRIL AL 30 DE ABRIL DE 2022

Descripción	Saldo Anterior		Movimientos		Saldo Actual	
	Debe	Haber	Debe	Haber	Debe	Haber
SERVICIOS GENERALES	1,463,062.43	0.00	743,843.10	950.00	2,205,955.53	0.00
SERVICIOS BÁSICOS	751,383.10	0.00	390,505.10	950.00	1,140,938.20	0.00
SERVICIOS DE ARRENDAMIENTO	41,020.00	0.00	15,799.80	0.00	56,819.80	0.00
SERVICIOS PROFESIONALES, CIENTÍFICOS Y TÉCNICOS Y OTROS SERVICIOS	8,928.80	0.00	2,729.55	0.00	11,658.35	0.00
SERVICIOS FINANCIEROS, BANCARIOS Y COMERCIALES	15,172.24	0.00	6,103.32	0.00	21,275.56	0.00
SERVICIOS DE INSTALACION, REPARACION, MANTENIMIENTO Y CONSERVACION	551,476.02	0.00	186,007.83	0.00	737,483.85	0.00
SERVICIOS DE COMUNICACION SOCIAL Y PUBLICIDAD	17,110.00	0.00	5,782.00	0.00	22,892.00	0.00
SERVICIOS OFICIALES	44,013.97	0.00	46,834.88	0.00	90,848.85	0.00
OTROS SERVICIOS GENERALES	33,958.30	0.00	90,080.62	0.00	124,038.92	0.00
TRANSFERENCIAS, ASIGNACIONES, SUBSIDIOS Y OTRAS AYUDAS	3,840,546.66	0.00	1,367,190.59	5,891.00	5,201,846.25	0.00
TRANSFERENCIAS AL RESTO DEL SECTOR PUBLICO	1,992,834.00	0.00	664,278.00	0.00	2,657,112.00	0.00
TRANSFERENCIAS A ENTIDADES FEDERATIVAS Y MUNICIPIOS	1,992,834.00	0.00	664,278.00	0.00	2,657,112.00	0.00
AYUDAS SOCIALES	111,700.00	0.00	45,182.00	5,891.00	150,991.00	0.00
AYUDAS SOCIALES A PERSONAS	58,900.00	0.00	27,582.00	5,891.00	80,591.00	0.00
AYUDAS SOCIALES A INSTITUCIONES	52,800.00	0.00	17,600.00	0.00	70,400.00	0.00
PENSIONES Y JUBILACIONES	1,736,012.66	0.00	657,730.59	0.00	2,393,743.25	0.00
JUBILACIONES	1,736,012.66	0.00	657,730.59	0.00	2,393,743.25	0.00
INTERESES, COMISIONES Y OTROS GASTOS DE LA DEUDA PÚBLICA	109,856.68	0.00	37,665.54	0.00	147,522.22	0.00
INTERESES DE LA DEUDA PUBLICA	109,856.68	0.00	37,665.54	0.00	147,522.22	0.00
INTERESES DE LA DEUDA PÚBLICA INTERNA	109,856.68	0.00	37,665.54	0.00	147,522.22	0.00
CUENTAS DE CIERRE CONTABLE						
CUENTAS DE ORDEN CONTABLES						
CUENTAS DE ORDEN PRESUPUESTARIAS						
LEY DE INGRESOS	0.00	0.00	25,835,803.92	25,835,803.92	0.00	0.00
LEY DE INGRESOS ESTIMADA	115,464,796.58	0.00	0.00	0.00	115,464,796.58	0.00
IMPUESTOS	7,264,389.30	0.00	0.00	0.00	7,264,389.30	0.00
DERECHOS	5,895,129.18	0.00	0.00	0.00	5,895,129.18	0.00
PRODUCTOS DE TIPO CORRIENTE	83,189.03	0.00	0.00	0.00	83,189.03	0.00
APROVECHAMIENTOS DE TIPO CORRIENTE	687,247.91	0.00	0.00	0.00	687,247.91	0.00
PARTICIPACIONES Y APORTACIONES.	101,534,841.16	0.00	0.00	0.00	101,534,841.16	0.00
LEY DE INGRESOS POR EJECUTAR	0.00	89,940,132.96	12,704,435.16	426,933.60	0.00	77,662,631.40




MUNICIPIO DE COQUIMATLAN, COL.
Sistema Integral de Contabilidad Gubernamental
BALANZA DE COMPROBACION
DEL 1 DE ABRIL AL 30 DE ABRIL DE 2022

Descripción	Saldo Anterior		Movimientos		Saldo Actual	
	Debe	Haber	Debe	Haber	Debe	Haber
IMPUESTOS	0.00	2,788,845.95	575,046.03	0.00	0.00	2,213,799.92
DERECHOS	0.00	3,600,753.70	787,840.23	426,933.60	0.00	3,239,847.07
PRODUCTOS DE TIPO CORRIENTE	0.00	74,088.22	3,436.86	0.00	0.00	70,651.36
APROVECHAMIENTOS DE TIPO CORRIENTE	0.00	586,322.61	11,928.38	0.00	0.00	574,394.23
PARTICIPACIONES Y APORTACIONES.	0.00	82,890,122.48	11,326,183.66	0.00	0.00	71,563,938.82
MODIFICACIONES A LA LEY DE INGRESOS ESTIMADA	9,232,944.95	0.00	426,933.60	0.00	9,659,878.55	0.00
DERECHOS	0.00	0.00	426,933.60	0.00	426,933.60	0.00
PARTICIPACIONES Y APORTACIONES.	9,232,944.95	0.00	0.00	0.00	9,232,944.95	0.00
LEY DE INGRESOS DEVENGADA	0.00	0.00	12,704,435.16	12,704,435.16	0.00	0.00
IMPUESTOS	0.00	0.00	575,046.03	575,046.03	0.00	0.00
DERECHOS	0.00	0.00	787,840.23	787,840.23	0.00	0.00
PRODUCTOS DE TIPO CORRIENTE	0.00	0.00	3,436.86	3,436.86	0.00	0.00
APROVECHAMIENTOS DE TIPO CORRIENTE	0.00	0.00	11,928.38	11,928.38	0.00	0.00
PARTICIPACIONES Y APORTACIONES.	0.00	0.00	11,326,183.66	11,326,183.66	0.00	0.00
LEY DE INGRESOS RECAUDADA	0.00	34,757,608.57	0.00	12,704,435.16	0.00	47,462,043.73
IMPUESTOS	0.00	4,475,543.35	0.00	575,046.03	0.00	5,050,589.38
DERECHOS	0.00	2,294,375.48	0.00	787,840.23	0.00	3,082,215.71
PRODUCTOS DE TIPO CORRIENTE	0.00	9,100.81	0.00	3,436.86	0.00	12,537.67
APROVECHAMIENTOS DE TIPO CORRIENTE	0.00	100,925.30	0.00	11,928.38	0.00	112,853.68
PARTICIPACIONES Y APORTACIONES.	0.00	27,877,663.63	0.00	11,326,183.66	0.00	39,203,847.29
PRESUPUESTO DE EGRESOS	0.00	0.00	48,651,568.40	48,651,568.40	0.00	0.00
PRESUPUESTO DE EGRESOS APROBADO	0.00	115,464,796.58	0.00	0.00	0.00	115,464,796.58
SERVICIOS PERSONALES	0.00	67,458,758.40	0.00	0.00	0.00	67,458,758.40
MATERIALES Y SUMINISTROS	0.00	4,211,831.86	0.00	0.00	0.00	4,211,831.86
SERVICIOS GENERALES	0.00	7,580,536.14	0.00	0.00	0.00	7,580,536.14
TRANSFERENCIAS, ASIGNACIONES, SUBSIDIOS Y OTRAS AYUDAS	0.00	17,083,311.31	0.00	0.00	0.00	17,083,311.31
BIENES MUEBLES, INMUEBLES E INTANGIBLES	0.00	500,000.00	0.00	0.00	0.00	500,000.00
INVERSION PUBLICA	0.00	17,446,925.22	0.00	0.00	0.00	17,446,925.22
DEUDA PUBLICA	0.00	1,183,433.65	0.00	0.00	0.00	1,183,433.65
PRESUPUESTO DE EGRESOS POR EJERCER	105,335,008.40	0.00	7,540,612.90	15,323,818.60	97,551,802.70	0.00
SERVICIOS PERSONALES	54,798,336.63	0.00	3,418,191.72	7,996,091.67	50,220,436.68	0.00
MATERIALES Y SUMINISTROS	3,167,037.98	0.00	203,084.54	693,247.63	2,676,874.89	0.00
SERVICIOS GENERALES	6,270,109.48	0.00	965,294.09	1,671,365.55	5,564,038.02	0.00
TRANSFERENCIAS, ASIGNACIONES, SUBSIDIOS Y OTRAS AYUDAS	13,220,068.65	0.00	483,542.21	1,895,450.80	11,808,160.06	0.00
BIENES MUEBLES, INMUEBLES E INTANGIBLES	497,602.00	0.00	1,408,137.60	1,904,204.00	1,535.60	0.00



MUNICIPIO DE COQUIMATLAN, COL.
Sistema Integral de Contabilidad Gubernamental
BALANZA DE COMPROBACION
DEL 1 DE ABRIL AL 30 DE ABRIL DE 2022

Descripción	Saldo Anterior		Movimientos		Saldo Actual	
	Debe	Haber	Debe	Haber	Debe	Haber
INVERSION PUBLICA	26,495,675.00	0.00	1,000,000.00	1,000,000.00	26,495,675.00	0.00
DEUDA PUBLICA	886,178.66	0.00	62,362.74	163,458.95	785,082.45	0.00
MODIFICACIONES AL PRESUPUESTO DE EGRESOS APROBADO	0.00	9,232,944.95	6,879,177.64	7,306,111.24	0.00	9,659,878.55
SERVICIOS PERSONALES	0.00	0.00	3,198,307.14	3,198,307.14	0.00	0.00
MATERIALES Y SUMINISTROS	0.00	54,255.40	181,411.10	195,308.46	0.00	68,152.76
SERVICIOS GENERALES	0.00	152,635.77	927,522.45	964,344.09	0.00	189,457.41
TRANSFERENCIAS, ASIGNACIONES, SUBSIDIOS Y OTRAS AYUDAS	22,696.00	0.00	528,260.21	477,651.21	73,305.00	0.00
BIENES MUEBLES, INMUEBLES E INTANGIBLES	0.00	0.00	981,314.00	1,408,137.60	0.00	426,823.60
INVERSION PUBLICA	0.00	9,048,749.78	1,000,000.00	1,000,000.00	0.00	9,048,749.78
DEUDA PUBLICA	0.00	0.00	62,362.74	62,362.74	0.00	0.00
PRESUPUESTO DE EGRESOS COMPROMETIDO	0.00	0.00	8,679,142.62	8,679,142.62	0.00	0.00
SERVICIOS PERSONALES	0.00	0.00	5,017,669.11	5,017,669.11	0.00	0.00
MATERIALES Y SUMINISTROS	0.00	0.00	519,612.61	519,612.61	0.00	0.00
SERVICIOS GENERALES	0.00	0.00	744,793.10	744,793.10	0.00	0.00
TRANSFERENCIAS, ASIGNACIONES, SUBSIDIOS Y OTRAS AYUDAS	0.00	0.00	1,373,081.59	1,373,081.59	0.00	0.00
BIENES MUEBLES, INMUEBLES E INTANGIBLES	0.00	0.00	922,890.00	922,890.00	0.00	0.00
DEUDA PUBLICA	0.00	0.00	101,096.21	101,096.21	0.00	0.00
PRESUPUESTO DE EGRESOS DEVENGADO	129,991.27	0.00	8,670,416.54	8,562,916.39	237,491.42	0.00
SERVICIOS PERSONALES	0.00	0.00	5,017,669.11	5,017,669.11	0.00	0.00
MATERIALES Y SUMINISTROS	125,516.27	0.00	511,836.53	447,352.08	190,000.72	0.00
SERVICIOS GENERALES	4,475.00	0.00	743,843.10	700,827.40	47,490.70	0.00
TRANSFERENCIAS, ASIGNACIONES, SUBSIDIOS Y OTRAS AYUDAS	0.00	0.00	1,373,081.59	1,373,081.59	0.00	0.00
BIENES MUEBLES, INMUEBLES E INTANGIBLES	0.00	0.00	922,890.00	922,890.00	0.00	0.00
DEUDA PUBLICA	0.00	0.00	101,096.21	101,096.21	0.00	0.00
PRESUPUESTO DE EGRESOS EJERCIDO	543,059.63	0.00	8,673,998.54	8,433,995.74	783,062.43	0.00
SERVICIOS PERSONALES	423,737.63	0.00	5,017,669.11	4,863,686.80	577,719.94	0.00
MATERIALES Y SUMINISTROS	0.00	0.00	472,048.13	385,385.64	86,662.49	0.00
SERVICIOS GENERALES	119,322.00	0.00	788,213.50	788,855.50	118,680.00	0.00
TRANSFERENCIAS, ASIGNACIONES, SUBSIDIOS Y OTRAS AYUDAS	0.00	0.00	1,372,081.59	1,372,081.59	0.00	0.00
BIENES MUEBLES, INMUEBLES E INTANGIBLES	0.00	0.00	922,890.00	922,890.00	0.00	0.00
DEUDA PUBLICA	0.00	0.00	101,096.21	101,096.21	0.00	0.00
PRESUPUESTO DE EGRESOS PAGADO	18,689,682.23	0.00	8,208,220.16	345,583.81	26,552,318.58	0.00
SERVICIOS PERSONALES	12,236,684.14	0.00	4,643,802.22	219,884.58	16,660,601.78	0.00




MUNICIPIO DE COQUIMATLAN, COL.
Sistema Integral de Contabilidad Gubernamental
BALANZA DE COMPROBACION
DEL 1 DE ABRIL AL 30 DE ABRIL DE 2022

Descripción	Saldo Anterior		Movimientos		Saldo Actual	
	Debe	Haber	Debe	Haber	Debe	Haber
MATERIALES Y SUMINISTROS	973,533.01	0.00	385,385.64	32,472.13	1,326,446.52	0.00
SERVICIOS GENERALES	1,339,265.43	0.00	788,855.50	88,336.10	2,039,784.83	0.00
TRANSFERENCIAS, ASIGNACIONES, SUBSIDIOS Y OTRAS AYUDAS	3,840,546.66	0.00	1,366,190.59	4,891.00	5,201,846.25	0.00
BIENES MUEBLES, INMUEBLES E INTANGIBLES	2,398.00	0.00	922,890.00	0.00	925,288.00	0.00
DEUDA PUBLICA	297,254.99	0.00	101,096.21	0.00	398,351.20	0.00


CUENTAS DE CIERRE PRESUPUESTARIO

TOTAL: 527,530,099.76 527,530,099.76 110,222,434.84 110,222,434.84 540,061,576.65 540,061,576.65




MUNICIPIO DE COQUIMATLAN, COL.
Sistema Integral de Contabilidad Gubernamental
BALANZA DE COMPROBACION
DEL 1 DE ENERO AL 30 DE ABRIL DE 2022

Descripción	Saldo Anterior		Movimientos		Saldo Actual	
	Debe	Haber	Debe	Haber	Debe	Haber
ACTIVO						
ACTIVO CIRCULANTE						
EFFECTIVO Y EQUIVALENTES						
EFFECTIVO	36,642,875.25	0.00	62,309,317.89	47,416,237.72	51,535,955.42	0.00
BANCOS/TESORERIA	14,414,257.00	0.00	61,613,594.38	46,717,637.48	29,310,213.90	0.00
DEPOSITOS DE FONDOS DE TERCEROS EN GARANTÍA Y/O ADMINISTRACIÓN	14,402,266.50	0.00	61,611,994.38	46,716,037.48	29,298,223.40	0.00
	11,990.50	0.00	0.00	0.00	11,990.50	0.00
DERECHOS A RECIBIR EFFECTIVO O EQUIVALENTES						
CUENTAS POR COBRAR A CORTO PLAZO	20,106,147.72	0.00	693,919.71	696,796.44	20,103,270.99	0.00
DEUDORES DIVERSOS POR COBRAR A CORTO PLAZO	1,067,220.89	0.00	562,420.13	226,054.55	1,403,586.47	0.00
INGRESOS POR RECUPERAR A CORTO PLAZO	845,513.29	0.00	34,410.00	34,410.00	845,513.29	0.00
DEUDORES POR ANTICIPOS DE TESORERIA A CORTO PLAZO	1,000,000.00	0.00	0.00	0.00	1,000,000.00	0.00
	38,104.82	0.00	97,089.58	86,807.58	48,386.82	0.00
PRETAMOS OTORGADOS A CORTO PLAZO	17,155,308.72	0.00	0.00	349,524.31	16,805,784.41	0.00
DERECHOS A RECIBIR BIENES O SERVICIOS						
ANTICIPO A PROVEEDORES POR ADQUISICIÓN DE BIENES Y PRESTACIÓN DE SERVICIOS A CORTO PLAZO	2,122,470.53	0.00	1,803.80	1,803.80	2,122,470.53	0.00
ANTICIPO A CONTRATISTAS POR OBRAS PÚBLICAS A CORTO PLAZO	1,580,768.40	0.00	1,803.80	1,803.80	1,580,768.40	0.00
	541,702.13	0.00	0.00	0.00	541,702.13	0.00
ACTIVO NO CIRCULANTE						
BIENES INMUEBLES, INFRAESTRUCTURA Y CONSTRUCCIONES EN PROCESO						
VIVIENDAS	181,192,072.41	0.00	925,288.00	0.00	182,117,360.41	0.00
EDIFICIOS NO HABITACIONALES	163,298,227.96	0.00	0.00	0.00	163,298,227.96	0.00
CONSTRUCCIONES EN PROCESO EN BIENES DE DOMINIO PÚBLICO	6,624,464.03	0.00	0.00	0.00	6,624,464.03	0.00
CONSTRUCCIONES EN PROCESO EN BIENES PROPIOS	10,694,900.32	0.00	0.00	0.00	10,694,900.32	0.00
	126,737,520.39	0.00	0.00	0.00	126,737,520.39	0.00
BIENES MUEBLES						
MOBILIARIO Y EQUIPO DE ADMINISTRACIÓN Y RECREATIVO	19,241,343.22	0.00	0.00	0.00	19,241,343.22	0.00
MOBILIARIO Y EQUIPO EDUCACIONAL Y RECREATIVO	17,194,589.57	0.00	925,288.00	0.00	18,119,877.57	0.00
EQUIPO DE DEFENSA Y SEGURIDAD	14,858,192.11	0.00	925,288.00	0.00	15,783,480.11	0.00
	963,788.00	0.00	0.00	0.00	963,788.00	0.00
ACTIVOS DIFERIDOS						
ESTUDIOS, FORMULACIÓN Y EVALUACIÓN DE PROYECTOS	1,372,609.46	0.00	0.00	0.00	1,372,609.46	0.00
	699,254.88	0.00	0.00	0.00	699,254.88	0.00
	699,254.88	0.00	0.00	0.00	699,254.88	0.00
PASIVO						
PASIVO CIRCULANTE						
CUENTAS POR PAGAR A CORTO PLAZO						
	0.00	48,803,932.05	38,694,356.59	33,441,436.48	0.00	43,551,011.94
	0.00	41,655,441.22	38,443,527.61	33,430,732.00	0.00	36,642,645.61




MUNICIPIO DE COQUIMATLAN, COL.
Sistema Integral de Contabilidad Gubernamental
BALANZA DE COMPROBACION
DEL 1 DE ENERO AL 30 DE ABRIL DE 2022

Descripción	Saldo Anterior		Movimientos		Saldo Actual	
	Debe	Haber	Debe	Haber	Debe	Haber
SERVICIOS PERSONALES POR PAGAR A CORTO PLAZO	0.00	13,786,715.00	19,917,562.20	18,884,656.11	0.00	12,753,808.91
PROVEEDORES POR PAGAR A CORTO PLAZO	0.00	761,390.23	8,206,316.69	6,796,228.91	648,697.55	0.00
CONTRATISTAS POR OBRAS PÚBLICAS POR PAGAR A CORTO PLAZO	0.00	253,952.31	40,455.60	47,194.69	0.00	260,691.40
TRANSFERENCIAS OTORGADAS POR PAGAR A CORTO PLAZO	0.00	365,427.37	2,701,123.57	2,735,772.45	0.00	400,076.25
RETENCIONES Y CONTRIBUCIONES POR PAGAR A CORTO PLAZO	0.00	22,585,774.95	5,813,839.83	4,528,595.54	0.00	21,300,530.66
DEVOLUCIONES DE LA LEY DE INGRESO POR PAGAR A CORTO PLAZO	0.00	111,654.99	3,027.00	0.00	0.00	108,627.99
OTRAS CUENTAS POR PAGAR A CORTO PLAZO	0.00	3,790,526.37	1,761,202.72	438,284.30	0.00	2,467,607.95
DOCUMENTOS POR PAGAR A CORTO PLAZO	0.00	74,274.31	0.00	0.00	0.00	74,274.31
OTROS DOCUMENTOS POR PAGAR A CORTO PLAZO	0.00	74,274.31	0.00	0.00	0.00	74,274.31
PORCIÓN A CORTO PLAZO DE LA DEUDA PÚBLICA A LARGO PLAZO	0.00	6,893,747.67	250,828.98	0.00	0.00	6,642,918.69
PORCIÓN A CORTO PLAZO DE LA DEUDA PÚBLICA INTERNA	0.00	6,893,747.67	250,828.98	0.00	0.00	6,642,918.69
FONDOS Y BIENES DE TERCEROS EN GARANTÍA Y/O ADMINISTRACIÓN A CORTO PLAZO	0.00	83,383.73	0.00	10,704.48	0.00	94,088.21
FONDOS EN GARANTÍA A CORTO PLAZO	0.00	83,383.73	0.00	10,704.48	0.00	94,088.21
OTROS PASIVOS A CORTO PLAZO	0.00	97,085.12	0.00	0.00	0.00	97,085.12
INGRESOS POR CLASIFICAR	0.00	97,085.12	0.00	0.00	0.00	97,085.12
PASIVO NO CIRCULANTE	0.00	7,091,442.11	0.00	0.00	0.00	7,091,442.11
DEUDA PÚBLICA A LARGO PLAZO	0.00	7,091,442.11	0.00	0.00	0.00	7,091,442.11
PRÉSTAMOS DE LA DEUDA INTERNA POR PAGAR A LARGO PLAZO	0.00	7,091,442.11	0.00	0.00	0.00	7,091,442.11
HACIENDA PÚBLICA/ PATRIMONIO						
HACIENDA PÚBLICA/ PATRIMONIO GENERADO	0.00	161,939,573.50	0.00	6,000.00	0.00	161,945,573.50
RESULTADOS DE EJERCICIOS ANTERIORES	0.00	148,961,403.17	0.00	6,000.00	0.00	148,967,403.17
RESULTADO EJERCICIO 2006	9,908,965.82	0.00	0.00	0.00	9,908,965.82	0.00
RESULTADO EJERCICIO 2008	0.00	4,148,484.46	0.00	0.00	0.00	4,148,484.46
RESULTADO EJERCICIO 2009	1,903,753.14	0.00	0.00	0.00	1,903,753.14	0.00
RESULTADO EJERCICIO 2010	0.00	1,516,535.05	0.00	0.00	0.00	1,516,535.05
RESULTADO EJERCICIO 2011	0.00	627,569.94	0.00	0.00	0.00	627,569.94
SUP O DEF 1990	489,733.84	0.00	0.00	0.00	489,733.84	0.00
SUP O DEF 1991	86,476.40	0.00	0.00	0.00	86,476.40	0.00
SUP O DEF 1992	238,128.61	0.00	0.00	0.00	238,128.61	0.00
SUP O DEF 1993	419,074.88	0.00	0.00	0.00	419,074.88	0.00




MUNICIPIO DE COQUIMATLAN, COL.
Sistema Integral de Contabilidad Gubernamental
BALANZA DE COMPROBACION
DEL 1 DE ENERO AL 30 DE ABRIL DE 2022

Descripción	Saldo Anterior		Movimientos		Saldo Actual	
	Debe	Haber	Debe	Haber	Debe	Haber
SUP O DEF 1994	396,403.36	0.00	0.00	0.00	396,403.36	0.00
SUP O DEF 1995	105,595.46	0.00	0.00	0.00	105,595.46	0.00
SUP O DEF 1996	360,950.40	0.00	0.00	0.00	360,950.40	0.00
SUP O DEF 1997	0.00	2,428,046.29	0.00	0.00	0.00	2,428,046.29
SUP O DE F1998	0.00	1,077,382.20	0.00	0.00	0.00	1,077,382.20
SUP O DEF 1999	0.00	1,574,368.51	0.00	0.00	0.00	1,574,368.51
SUP O DEF 2000	0.00	684,511.01	0.00	0.00	0.00	684,511.01
SUP O DEF 2001	5,830,439.30	0.00	0.00	0.00	5,830,439.30	0.00
SUP O DEF 2002	0.00	1,910,777.48	0.00	0.00	0.00	1,910,777.48
RESULTADO EJERCICIO 2003	0.00	0.00	0.00	0.00	0.00	0.00
RESULTADO EJERCICIO 2004	0.00	0.00	0.00	0.00	0.00	0.00
RESULTADO EJER ANTERIORES	1,173,042.82	0.00	0.00	0.00	1,173,042.82	0.00
RESULTADO EJERCICIO 2005	1,256,399.24	0.00	0.00	0.00	1,256,399.24	0.00
RESULTADO EJERCICIO 2007	4,731,841.54	0.00	0.00	0.00	4,731,841.54	0.00
RESULTADO EJERCICIO 2012	1,177,302.95	0.00	0.00	0.00	1,177,302.95	0.00
RESULTADO EJERCICIO 2013	0.00	6,922,022.42	0.00	0.00	0.00	6,922,022.42
RESULTADO EJERCICIO 2014	0.00	12,415,423.13	0.00	0.00	0.00	12,415,423.13
RESULTADO EJERCICIO 2015	0.00	9,516,809.56	0.00	0.00	0.00	9,516,809.56
RESULTADO EJERCICIO 2016	0.00	17,039,697.24	0.00	0.00	0.00	17,039,697.24
RESULTADO EJERCICIO 2017	0.00	21,323,511.38	0.00	0.00	0.00	21,323,511.38
RESULTADO EJERCICIO 2018	0.00	23,838,031.44	0.00	0.00	0.00	23,838,031.44
RESULTADO EJERCICIO 2019	0.00	28,673,617.28	0.00	0.00	0.00	28,673,617.28
RESULTADO EJERCICIO 2020	0.00	23,555,679.81	0.00	0.00	0.00	23,555,679.81
RESULTADO EJERCICIO 2021	0.00	17,406,672.64	0.00	6,000.00	0.00	17,412,672.64
RESERVAS	0.00	12,978,170.33	0.00	0.00	0.00	12,978,170.33
RESERVAS DE PATRIMONIO	0.00	12,978,170.33	0.00	0.00	0.00	12,978,170.33
INGRESOS Y OTROS BENEFICIOS						
INGRESOS DE GESTIÓN	0.00	0.00	3,465.51	8,261,661.95	0.00	8,258,196.44
IMPUESTOS	0.00	0.00	0.00	5,050,589.38	0.00	5,050,589.38
IMPUESTOS SOBRE EL PATRIMONIO	0.00	0.00	0.00	4,500,579.33	0.00	4,500,579.33
IMPUESTOS SOBRE LA PRODUCCIÓN, EL CONSUMO Y LAS TRANSACCIONES	0.00	0.00	0.00	187,335.52	0.00	187,335.52
ACCESORIOS DE IMPUESTOS	0.00	0.00	0.00	362,674.53	0.00	362,674.53
DERECHOS	0.00	0.00	0.00	3,082,215.71	0.00	3,082,215.71
DERECHOS POR EL USO, GOCE, APROVECHAMIENTO O EXPLOTACIÓN DE BIENES DE DOMINIO PÚBLICO	0.00	0.00	0.00	88,295.48	0.00	88,295.48
DERECHOS POR PRESTACIÓN DE SERVICIOS	0.00	0.00	0.00	1,034,933.00	0.00	1,034,933.00




MUNICIPIO DE COQUIMATLAN, COL.
Sistema Integral de Contabilidad Gubernamental
BALANZA DE COMPROBACION
DEL 1 DE ENERO AL 30 DE ABRIL DE 2022

Descripción	Saldo Anterior		Movimientos		Saldo Actual	
	Debe	Haber	Debe	Haber	Debe	Haber
ACCESORIOS DE DERECHOS	0.00	0.00	0.00	5,809.78	0.00	5,809.78
OTROS DERECHOS	0.00	0.00	0.00	1,953,177.45	0.00	1,953,177.45
PRODUCTOS	0.00	0.00	3,465.51	16,003.18	0.00	12,537.67
PRODUCTOS	0.00	0.00	3,465.51	16,003.18	0.00	12,537.67
APOVECHAMIENTOS	0.00	0.00	0.00	112,853.68	0.00	112,853.68
MULTAS	0.00	0.00	0.00	71,750.37	0.00	71,750.37
INDEMNIZACIONES	0.00	0.00	0.00	41,103.31	0.00	41,103.31
PARTICIPACIONES, APORTACIONES, CONVENIOS, INCENTIVOS DERIVADOS DE LA COLABORACIÓN FISCAL, FONDOS DISTINTOS DE APORTACIONES, TRANSFERENCIAS, ASIGNACIONES, SUBSIDIOS Y SUBVENCIÓNES, Y PENSIONES Y JUBILACIONES	0.00	0.00	0.00	39,203,847.29	0.00	39,203,847.29
PARTICIPACIONES, APORTACIONES, CONVENIOS, INCENTIVOS DERIVADOS DE LA COLABORACIÓN FISCAL Y FONDOS DISTINTOS DE APORTACIONES	0.00	0.00	0.00	39,203,847.29	0.00	39,203,847.29
PARTICIPACIONES	0.00	0.00	0.00	22,867,736.19	0.00	22,867,736.19
APORTACIONES	0.00	0.00	0.00	16,336,111.10	0.00	16,336,111.10
GASTOS Y OTRAS PÉRDIDAS						
GASTOS DE FUNCIONAMIENTO						
SERVICIOS PERSONALES	0.00	0.00	21,336,854.42	289,467.44	21,047,386.98	0.00
REMUNERACIONES AL PERSONAL DE CARÁCTER PERMANENTE	0.00	0.00	17,458,206.30	219,884.58	17,238,321.72	0.00
	0.00	0.00	9,618,922.42	0.00	9,618,922.42	0.00
REMUNERACIONES ADICIONALES Y ESPECIALES	0.00	0.00	1,239,458.83	0.00	1,239,458.83	0.00
SEGURIDAD SOCIAL	0.00	0.00	1,266,414.98	0.00	1,266,414.98	0.00
OTRAS PRESTACIONES SOCIALES Y ECONOMICAS	0.00	0.00	4,674,113.75	219,884.58	4,454,229.17	0.00
PAGO DE ESTIMULOS A SERVIDORES PUBLICOS	0.00	0.00	659,296.32	0.00	659,296.32	0.00
MATERIALES Y SUMINISTROS	0.00	0.00	1,662,675.59	59,565.86	1,603,109.73	0.00
MATERIALES DE ADMINISTRACION, EMISION DE DOCUMENTOS Y ARTICULOS OFICIALES	0.00	0.00	223,720.10	4,101.20	219,618.90	0.00
MATERIALES Y ARTICULOS DE CONSTRUCCION Y DE REPARACION	0.00	0.00	23,070.90	3,674.88	19,396.02	0.00
PRODUCTOS QUIMICOS, FARMACEUTICOS Y DE LABORATORIO	0.00	0.00	13,179.23	0.00	13,179.23	0.00
COMBUSTIBLES, LUBRICANTES Y ADITIVOS	0.00	0.00	1,264,866.91	51,789.78	1,213,077.13	0.00
VESTUARIO, BLANCOS, PRENDAS DE PROTECCION Y ARTICULOS DEPORTIVOS	0.00	0.00	98,572.71	0.00	98,572.71	0.00
MATERIALES Y SUMINISTROS PARA SEGURIDAD	0.00	0.00	34,450.81	0.00	34,450.81	0.00
HERRAMIENTAS, REFACCIONES Y ACCESORIOS	0.00	0.00	4,814.93	0.00	4,814.93	0.00




MUNICIPIO DE COQUIMATLAN, COL.
Sistema Integral de Contabilidad Gubernamental
BALANZA DE COMPROBACION
DEL 1 DE ENERO AL 30 DE ABRIL DE 2022

Descripción	Saldo Anterior		Movimientos		Saldo Actual		Haber
	Debe	Haber	Debe	Haber	Debe	Haber	
MEMORES							
SERVICIOS GENERALES							
SERVICIOS BÁSICOS	0.00	0.00	2,215,972.53	10,017.00	2,205,955.53	0.00	0.00
SERVICIOS DE ARRENDAMIENTO	0.00	0.00	1,146,867.20	5,929.00	1,140,938.20	0.00	0.00
SERVICIOS PROFESIONALES, CIENTÍFICOS Y TÉCNICOS Y OTROS SERVICIOS	0.00	0.00	56,819.80	0.00	56,819.80	0.00	0.00
SERVICIOS FINANCIEROS, BANCARIOS Y COMERCIALES	0.00	0.00	11,658.35	0.00	11,658.35	0.00	0.00
SERVICIOS DE INSTALACION, REPARACION, MANTENIMIENTO Y CONSERVACION	0.00	0.00	21,275.56	0.00	21,275.56	0.00	0.00
SERVICIOS DE COMUNICACION SOCIAL Y PUBLICIDAD	0.00	0.00	739,483.85	2,000.00	737,483.85	0.00	0.00
SERVICIOS OFICIALES	0.00	0.00	24,980.00	2,088.00	22,892.00	0.00	0.00
OTROS SERVICIOS GENERALES	0.00	0.00	90,848.85	0.00	90,848.85	0.00	0.00
TRANSFERENCIAS, ASIGNACIONES, SUBSIDIOS Y OTRAS AYUDAS	0.00	0.00	124,038.92	0.00	124,038.92	0.00	0.00
TRANSFERENCIAS AL RESTO DEL SECTOR PUBLICO							
TRANSFERENCIAS A ENTIDADES FEDERATIVAS Y MUNICIPIOS	0.00	0.00	5,207,737.25	5,891.00	5,201,846.25	0.00	0.00
AYUDAS SOCIALES							
AYUDAS SOCIALES A PERSONAS	0.00	0.00	2,657,112.00	0.00	2,657,112.00	0.00	0.00
AYUDAS SOCIALES A INSTITUCIONES	0.00	0.00	2,657,112.00	0.00	2,657,112.00	0.00	0.00
PENSIONES Y JUBILACIONES							
JUBILACIONES	0.00	0.00	156,882.00	5,891.00	150,991.00	0.00	0.00
INTERESES, COMISIONES Y OTROS GASTOS DE LA DEUDA PÚBLICA	0.00	0.00	86,482.00	5,891.00	80,591.00	0.00	0.00
INTERESES DE LA DEUDA PUBLICA							
INTERESES DE LA DEUDA PÚBLICA INTERNA	0.00	0.00	70,400.00	0.00	70,400.00	0.00	0.00
CUENTAS DE CIERRE CONTABLE							
CUENTAS DE ORDEN CONTABLES							
CUENTAS DE ORDEN PRESUPUESTARIAS							
LEY DE INGRESOS							
LEY DE INGRESOS ESTIMADA							
IMPUESTOS	0.00	0.00	220,062,624.63	220,062,624.63	0.00	0.00	0.00
DERECHOS	0.00	0.00	115,464,796.58	0.00	115,464,796.58	0.00	0.00
PRODUCTOS DE TIPO CORRIENTE	0.00	0.00	7,264,389.30	0.00	7,264,389.30	0.00	0.00
APROVECHAMIENTOS DE TIPO CORRIENTE	0.00	0.00	5,895,129.18	0.00	5,895,129.18	0.00	0.00
PARTICIPACIONES Y APORTACIONES.	0.00	0.00	83,189.03	0.00	83,189.03	0.00	0.00
	0.00	0.00	687,247.91	0.00	687,247.91	0.00	0.00
	0.00	0.00	101,534,841.16	0.00	101,534,841.16	0.00	0.00




MUNICIPIO DE COQUIMATLAN, COL.
Sistema Integral de Contabilidad Gubernamental
BALANZA DE COMPROBACION
DEL 1 DE ENERO AL 30 DE ABRIL DE 2022

Descripción	Saldo Anterior		Movimientos		Saldo Actual	
	Debe	Haber	Debe	Haber	Debe	Haber
LEY DE INGRESOS POR EJECUTAR	0.00	0.00	47,465,509.24	125,128,140.64	0.00	77,662,631.40
IMPUESTOS	0.00	0.00	5,050,589.38	7,264,389.30	0.00	2,213,799.92
DERECHOS	0.00	0.00	3,082,215.71	6,322,062.78	0.00	3,239,847.07
PRODUCTOS DE TIPO CORRIENTE	0.00	0.00	16,003.18	86,654.54	0.00	70,651.36
APROVECHAMIENTOS DE TIPO CORRIENTE	0.00	0.00	112,853.68	687,247.91	0.00	574,394.23
PARTICIPACIONES Y APORTACIONES.	0.00	0.00	39,203,847.29	110,767,786.11	0.00	71,563,938.82
MODIFICACIONES A LA LEY DE INGRESOS ESTIMADA	0.00	0.00	9,659,878.55	0.00	9,659,878.55	0.00
DERECHOS	0.00	0.00	426,933.60	0.00	426,933.60	0.00
PARTICIPACIONES Y APORTACIONES.	0.00	0.00	9,232,944.95	0.00	9,232,944.95	0.00
LEY DE INGRESOS DEVENGADA	0.00	0.00	47,468,974.75	47,468,974.75	0.00	0.00
IMPUESTOS	0.00	0.00	5,050,589.38	5,050,589.38	0.00	0.00
DERECHOS	0.00	0.00	3,082,215.71	3,082,215.71	0.00	0.00
PRODUCTOS DE TIPO CORRIENTE	0.00	0.00	19,468.69	19,468.69	0.00	0.00
APROVECHAMIENTOS DE TIPO CORRIENTE	0.00	0.00	112,853.68	112,853.68	0.00	0.00
PARTICIPACIONES Y APORTACIONES.	0.00	0.00	39,203,847.29	39,203,847.29	0.00	0.00
LEY DE INGRESOS RECAUDADA	0.00	0.00	3,465.51	47,465,509.24	0.00	47,462,043.73
IMPUESTOS	0.00	0.00	0.00	5,050,589.38	0.00	5,050,589.38
DERECHOS	0.00	0.00	0.00	3,082,215.71	0.00	3,082,215.71
PRODUCTOS DE TIPO CORRIENTE	0.00	0.00	3,465.51	16,003.18	0.00	12,537.67
APROVECHAMIENTOS DE TIPO CORRIENTE	0.00	0.00	0.00	112,853.68	0.00	112,853.68
PARTICIPACIONES Y APORTACIONES.	0.00	0.00	0.00	39,203,847.29	0.00	39,203,847.29
PRESUPUESTO DE EGRESOS	0.00	0.00	376,216,900.42	376,216,900.42	0.00	0.00
PRESUPUESTO DE EGRESOS APROBADO	0.00	0.00	0.00	115,464,796.58	0.00	115,464,796.58
SERVICIOS PERSONALES	0.00	0.00	0.00	67,458,758.40	0.00	67,458,758.40
MATERIALES Y SUMINISTROS	0.00	0.00	0.00	4,211,831.86	0.00	4,211,831.86
SERVICIOS GENERALES	0.00	0.00	0.00	7,580,536.14	0.00	7,580,536.14
TRANSFERENCIAS, ASIGNACIONES, SUBSIDIOS Y OTRAS AYUDAS	0.00	0.00	0.00	17,083,311.31	0.00	17,083,311.31
BIENES MUEBLES, INMUEBLES E INTANGIBLES	0.00	0.00	0.00	500,000.00	0.00	500,000.00
INVERSION PUBLICA	0.00	0.00	0.00	17,446,925.22	0.00	17,446,925.22
DEUDA PUBLICA	0.00	0.00	0.00	1,183,433.65	0.00	1,183,433.65
PRESUPUESTO DE EGRESOS POR EJERCER	0.00	0.00	195,163,061.70	97,611,259.00	97,551,802.70	0.00
SERVICIOS PERSONALES	0.00	0.00	78,297,402.82	28,076,966.14	50,220,436.68	0.00
MATERIALES Y SUMINISTROS	0.00	0.00	4,966,172.55	2,289,297.66	2,676,874.89	0.00
SERVICIOS GENERALES	0.00	0.00	9,689,668.55	4,125,630.53	5,564,038.02	0.00
TRANSFERENCIAS, ASIGNACIONES, SUBSIDIOS Y OTRAS AYUDAS	0.00	0.00	18,151,866.38	6,343,706.32	11,808,160.06	0.00




MUNICIPIO DE COQUIMATLAN, COL.
 Sistema Integral de Contabilidad Gubernamental
BALANZA DE COMPROBACION
 DEL 1 DE ENERO AL 30 DE ABRIL DE 2022

Descripción	Saldo Anterior		Movimientos		Saldo Actual		Haber
	Debe	Haber	Debe	Haber	Debe	Haber	
BIENES MUEBLES, INMUEBLES E INTANGIBLES	0.00	0.00	2,903,341.60	2,901,806.00	1,535.60	0.00	0.00
INVERSION PUBLICA	0.00	0.00	79,836,450.66	53,340,775.66	26,495,675.00	0.00	0.00
DEUDA PUBLICA	0.00	0.00	1,318,159.14	533,076.69	785,082.45	0.00	0.00
MODIFICACIONES AL PRESUPUESTO DE EGRESOS APROBADO	0.00	0.00	69,743,028.13	79,402,906.68	0.00	0.00	9,659,878.55
SERVICIOS PERSONALES	0.00	0.00	10,618,759.84	10,618,759.84	0.00	0.00	0.00
MATERIALES Y SUMINISTROS	0.00	0.00	626,622.07	694,774.83	0.00	0.00	68,152.76
SERVICIOS GENERALES	0.00	0.00	1,909,658.00	2,099,115.41	0.00	0.00	189,457.41
TRANSFERENCIAS, ASIGNACIONES, SUBSIDIOS Y OTRAS AYUDAS	0.00	0.00	1,135,969.07	1,062,664.07	73,305.00	0.00	0.00
BIENES MUEBLES, INMUEBLES E INTANGIBLES	0.00	0.00	1,976,518.00	2,403,341.60	0.00	0.00	426,823.60
INVERSION PUBLICA	0.00	0.00	53,340,775.66	62,389,525.44	0.00	0.00	9,048,749.78
DEUDA PUBLICA	0.00	0.00	134,725.49	134,725.49	0.00	0.00	0.00
PRESUPUESTO DE EGRESOS COMPROMETIDO	0.00	0.00	28,163,589.31	28,163,589.31	0.00	0.00	0.00
SERVICIOS PERSONALES	0.00	0.00	17,678,090.88	17,678,090.88	0.00	0.00	0.00
MATERIALES Y SUMINISTROS	0.00	0.00	1,722,241.45	1,722,241.45	0.00	0.00	0.00
SERVICIOS GENERALES	0.00	0.00	2,225,989.53	2,225,989.53	0.00	0.00	0.00
TRANSFERENCIAS, ASIGNACIONES, SUBSIDIOS Y OTRAS AYUDAS	0.00	0.00	5,213,628.25	5,213,628.25	0.00	0.00	0.00
BIENES MUEBLES, INMUEBLES E INTANGIBLES	0.00	0.00	925,288.00	925,288.00	0.00	0.00	0.00
DEUDA PUBLICA	0.00	0.00	398,351.20	398,351.20	0.00	0.00	0.00
PRESUPUESTO DE EGRESOS DEVENGADO	0.00	0.00	28,101,215.45	27,863,724.03	237,491.42	0.00	0.00
SERVICIOS PERSONALES	0.00	0.00	17,678,090.88	17,678,090.88	0.00	0.00	0.00
MATERIALES Y SUMINISTROS	0.00	0.00	1,665,575.59	1,475,574.87	190,000.72	0.00	0.00
SERVICIOS GENERALES	0.00	0.00	2,220,281.53	2,172,790.83	47,490.70	0.00	0.00
TRANSFERENCIAS, ASIGNACIONES, SUBSIDIOS Y OTRAS AYUDAS	0.00	0.00	5,213,628.25	5,213,628.25	0.00	0.00	0.00
BIENES MUEBLES, INMUEBLES E INTANGIBLES	0.00	0.00	925,288.00	925,288.00	0.00	0.00	0.00
DEUDA PUBLICA	0.00	0.00	398,351.20	398,351.20	0.00	0.00	0.00
PRESUPUESTO DE EGRESOS EJERCIDO	0.00	0.00	28,031,026.42	27,247,963.99	783,062.43	0.00	0.00
SERVICIOS PERSONALES	0.00	0.00	17,681,869.60	17,104,149.66	577,719.94	0.00	0.00
MATERIALES Y SUMINISTROS	0.00	0.00	1,522,511.28	1,435,848.79	86,662.49	0.00	0.00
SERVICIOS GENERALES	0.00	0.00	2,285,378.09	2,166,698.09	118,680.00	0.00	0.00
TRANSFERENCIAS, ASIGNACIONES, SUBSIDIOS Y OTRAS AYUDAS	0.00	0.00	5,217,628.25	5,217,628.25	0.00	0.00	0.00
BIENES MUEBLES, INMUEBLES E INTANGIBLES	0.00	0.00	925,288.00	925,288.00	0.00	0.00	0.00
DEUDA PUBLICA	0.00	0.00	398,351.20	398,351.20	0.00	0.00	0.00
PRESUPUESTO DE EGRESOS PAGADO	0.00	0.00	27,014,979.41	462,660.83	26,552,318.58	0.00	0.00



MUNICIPIO DE COQUIMATLAN, COL.
 Sistema Integral de Contabilidad Gubernamental
BALANZA DE COMPROBACION
DEL 1 DE ENERO AL 30 DE ABRIL DE 2022

Descripción	Saldo Anterior		Movimientos		Saldo Actual		Haber
	Debe	Haber	Debe	Haber	Debe	Haber	
SERVICIOS PERSONALES	0.00	0.00	16,884,265.08	223,663.30	16,660,601.78	0.00	0.00
MATERIALES Y SUMINISTROS	0.00	0.00	1,432,948.79	106,502.27	1,326,446.52	0.00	0.00
SERVICIOS GENERALES	0.00	0.00	2,162,389.09	122,604.26	2,039,784.83	0.00	0.00
TRANSFERENCIAS, ASIGNACIONES, SUBSIDIOS Y OTRAS AYUDAS	0.00	0.00	5,211,737.25	9,891.00	5,201,846.25	0.00	0.00
BIENES MUEBLES, INMUEBLES E INTANGIBLES	0.00	0.00	925,288.00	0.00	925,288.00	0.00	0.00
DEUDA PUBLICA	0.00	0.00	398,351.20	0.00	398,351.20	0.00	0.00
CUENTAS DE CIERRE PRESUPUESTARIO							
TOTAL:	246,875,100.22	246,875,100.22	724,904,066.93	724,904,066.93	540,061,576.65	540,061,576.65	540,061,576.65



COQUIMATLÁN

H. AYUNTAMIENTO 2021 - 2024


Estado Analítico del Ingreso



“2022, AÑO DE LA ESPERANZA”

“H. Ayuntamiento Coquimatlán, Colima”


Reforma S/N y Jesús Alcaraz, Coquimatlán, Col., Tel: 312 207 89 66, 312 207 92 58 C. P. 28400.



MUNICIPIO DE COQUIMATLAN, COL.
Sistema Integral de Contabilidad Gubernamental
ESTADO ANALITICO DE INGRESOS
DEL 1 DE ABRIL AL 30 DE ABRIL DE 2022

Análisis por: Fuente y Origen de Ingresos -- Clasificación por Rubro de Ingresos


Clave Presupuestaria	Descripción	Est	Abr	Abr	PM	Dev	Rec	PR
FF-OR-RF-Rubro-Tipo-Conc		Abr	Abr	Abr	Abr	Abr	Abr	Abr
01	NO ETIQUETADO	7,094,942.67	426,933.60	7,521,876.27	7,185,043.67	7,185,043.67	7,185,043.67	336,832.60
01 01	RECURSOS FISCALES	849,282.74	426,933.60	1,276,216.34	1,378,251.50	1,378,251.50	1,378,251.50	-102,035.16
01 01 01	IMPUESTOS	399,373.79	0.00	399,373.79	575,046.03	575,046.03	575,046.03	-175,672.24
01 01 01 0	IMPUESTOS	399,373.79	0.00	399,373.79	575,046.03	575,046.03	575,046.03	-175,672.24
01 01 01 1	IMPUESTOS SOBRE EL PATRIMONIO	350,354.03	0.00	350,354.03	417,224.70	417,224.70	417,224.70	-66,870.67
01 01 01 2	IMPUESTO PREDIAL	350,354.03	0.00	350,354.03	417,224.70	417,224.70	417,224.70	-66,870.67
01 01 01 2 1	IMPUESTO PREDIAL URBANO EDIFICADO	217,308.46	0.00	217,308.46	273,438.85	273,438.85	273,438.85	-56,130.39
01 01 01 2 1 1	IMPUESTO PREDIAL URBANO NO EDIFICADO	36,634.84	0.00	36,634.84	37,595.80	37,595.80	37,595.80	-960.96
01 01 01 2 1 2	IMPUESTO PREDIAL RÚSTICO	87,112.20	0.00	87,112.20	84,805.50	84,805.50	84,805.50	2,306.70
01 01 01 2 1 3	IMPUESTO PREDIAL PARCELAS	16,870.23	0.00	16,870.23	17,962.53	17,962.53	17,962.53	-1,092.30
01 01 01 2 1 4	IMPUESTO PREDIAL CEMENTERIOS	13,777.22	0.00	13,777.22	29,535.63	29,535.63	29,535.63	-15,758.41
01 01 01 2 1 5	DESCUENTOS Y BONIFICACIONES POR PRONTO PAGO	0.00	0.00	0.00	0.00	0.00	0.00	0.00
01 01 01 2 1 6	DESCUENTOS Y BONIFICACIONES POR PRONTO PAGO	0.00	0.00	0.00	0.00	0.00	0.00	0.00
01 01 01 2 1 8	DESCUENTOS Y BONIFICACIONES DISCAPACITADOS Y TERCERA EDAD	-19,332.47	0.00	-19,332.47	-26,113.61	-26,113.61	-26,113.61	6,781.14
01 01 01 1	OTROS DESCUENTOS Y BONIFICACIONES	-2,016.45	0.00	-2,016.45	0.00	0.00	0.00	-2,016.45
01 01 01 1 3	IMPUESTOS SOBRE LA PRODUCCIÓN, EL CONSUMO Y LAS TRANSACCIONES	43,422.36	0.00	43,422.36	64,114.28	64,114.28	64,114.28	-20,691.92
01 01 01 1 3 0	IMPUESTO SOBRE TRANSMISIONES PATRIMONIALES	43,422.36	0.00	43,422.36	64,114.28	64,114.28	64,114.28	-20,691.92
01 01 01 1 3 1	ACCESORIOS DE IMPUESTOS	5,597.40	0.00	5,597.40	93,707.05	93,707.05	93,707.05	-88,109.65
01 01 01 1 3 1 0	ACCESORIOS DE IMPUESTO PREDIAL	5,597.40	0.00	5,597.40	93,707.05	93,707.05	93,707.05	-88,109.65
01 01 01 1 3 1 1	GASTOS DE EJECUCIÓN	0.00	0.00	0.00	591.43	591.43	591.43	-591.43
01 01 01 1 3 1 1 1	RECARGOS	84,072.98	0.00	84,072.98	93,317.70	93,317.70	93,317.70	-9,244.72
01 01 01 1 3 1 1 1 1	HONORARIOS DE NOTIFICACIÓN	0.00	0.00	0.00	84.49	84.49	84.49	-84.49
01 01 01 1 3 1 1 1 1 1	DESCUENTOS EN RECARGOS	-78,475.58	0.00	-78,475.58	-286.57	-286.57	-286.57	-78,189.01
01 01 01 1 3 1 1 1 1 1 1	DERECHOS	322,532.22	426,933.60	749,465.82	788,032.67	788,032.67	788,032.67	-38,566.85
01 01 01 1 3 1 1 1 1 1 1 1	DERECHOS POR EL USO, GOCE, APROVECHAMIENTO O EXPLOTACIÓN DE BIENES DE DOMINIO PÚBLICO	322,532.22	426,933.60	749,465.82	787,840.23	787,840.23	787,840.23	-38,374.41
01 01 01 1 3 1 1 1 1 1 1 1 1	USO DE VÍAS Y ÁREAS PÚBLICAS	22,603.19	0.00	22,603.19	23,838.57	23,838.57	23,838.57	-1,235.38
01 01 01 1 3 1 1 1 1 1 1 1 1 1	ESTACIONAMIENTO PÚBLICO DE BIENES DE DOMINIO PÚBLICO	22,603.19	0.00	22,603.19	23,838.57	23,838.57	23,838.57	-1,235.38
01 01 01 1 3 1 1 1 1 1 1 1 1 1 1	ESTACIONAMIENTO AUTOMÓVILES DE SITIO	0.00	0.00	0.00	0.00	0.00	0.00	0.00
01 01 01 1 3 1 1 1 1 1 1 1 1 1 1 1	USO PARA PUESTOS FIJOS, SEMIFIJOS, AMBULANTES Y TIANGUIS	10,754.40	0.00	10,754.40	10,754.40	10,754.40	10,754.40	0.00
01 01 01 1 3 1 1 1 1 1 1 1 1 1 1 1 1	OTROS NO ESPECIFICADOS	11,848.79	0.00	11,848.79	19,287.36	19,287.36	19,287.36	-7,438.57
01 01 02	DERECHOS POR PRESTACIÓN DE SERVICIOS	0.00	0.00	0.00	4,551.21	4,551.21	4,551.21	-4,551.21
01 01 02 4	ALUMBRADO PÚBLICO	160,203.76	0.00	160,203.76	242,711.41	242,711.41	242,711.41	-82,507.65
01 01 02 4 3	RECAUDACION CFE	109,366.76	0.00	109,366.76	169,622.68	169,622.68	169,622.68	-60,255.92
01 01 02 4 3 2		90,000.00	0.00	90,000.00	147,180.88	147,180.88	147,180.88	-57,180.88



MUNICIPIO DE COQUIMATLAN, COL.
Sistema Integral de Contabilidad Gubernamental
ESTADO ANALITICO DE INGRESOS
DEL 1 DE ABRIL AL 30 DE ABRIL DE 2022

Análisis por: Fuente y Origen de Ingresos -- Clasificación por Rubro de Ingresos


Clave Presupuestaria	Descripción	Est	Abr-Ab	AyR	PrM	Dev	Rec	PrR
FF-OR-RF-Rubro-Tipo-Clase-Conc		Abr-Ab	Abr-Ab	Abr-Ab	Abr-Ab	Abr-Ab	Abr-Ab	Abr-Ab
01 01 02 4 3 2 2	RECAUDACION TESORERIA	19,366.76	0.00	19,366.76	22,441.80	22,441.80	22,441.80	-3,075.04
01 01 02 4 3 4 0	CEMENTERIOS	6,273.40	0.00	6,273.40	11,546.40	11,546.40	11,546.40	-5,273.00
01 01 02 4 3 5 0	RASTRO	44,563.60	0.00	44,563.60	61,542.33	61,542.33	61,542.33	-16,978.73
01 01 02 4 4 0 0	OTROS DERECHOS	139,725.27	426,933.60	566,658.87	521,290.25	521,290.25	521,290.25	45,368.62
01 01 02 4 4 1 0	LICENCIAS, PERMISOS, AUTORIZACIONES Y REFRENDOS	14,854.97	426,933.60	441,788.57	346,087.02	346,087.02	346,087.02	95,701.55
01 01 02 4 4 1 1	PERMISOS DE CONSTRUCCIÓN	4,772.47	11,129.83	15,902.30	9,325.74	9,325.74	9,325.74	6,576.56
01 01 02 4 4 1 3	PERMISO PARA DEMOLICIÓN	0.00	0.00	0.00	100.55	100.55	100.55	-100.55
01 01 02 4 4 1 5	PERMISO PARA CONSTRUCCIÓN DE ALBERCAS	0.00	0.00	0.00	0.00	0.00	0.00	0.00
01 01 02 4 4 1 6	PERMISO PARA BARDEOS	251.38	0.00	251.38	343.51	343.51	343.51	-92.13
01 01 02 4 4 1 9	OTROS PERMISOS DE CONTRUCCION	179.24	0.00	179.24	481.10	481.10	481.10	-301.86
01 01 02 4 4 1 10	ALINEAMIENTOS	975.68	0.00	975.68	703.79	703.79	703.79	271.89
01 01 02 4 4 1 11	DESIGNACIÓN DE NÚMERO OFICIAL	1,476.94	0.00	1,476.94	865.98	865.98	865.98	610.96
01 01 02 4 4 1 13	DICTAMEN DE VOCACIÓN DE SUELO	542.20	0.00	542.20	5,472.03	5,472.03	5,472.03	-4,929.83
01 01 02 4 4 1 15	LICENCIA PARA ROMPER PAVIMENTOS, BANQUETAS O MACHUELOS.	268.86	0.00	268.86	384.88	384.88	384.88	-116.02
01 01 02 4 4 1 16	AUTORIZACIÓN DE PROGRAMA PARCIAL DE URBANIZACIÓN	0.00	0.00	0.00	0.00	0.00	0.00	0.00
01 01 02 4 4 1 17	PERMISO PARA SUBDIVISIÓN O FUSIÓN DE LOTES	0.00	0.00	0.00	2,600.88	2,600.88	2,600.88	-2,600.88
01 01 02 4 4 1 20	LICENCIA DE URBANIZACIÓN	0.00	415,803.77	415,803.77	320,949.37	320,949.37	320,949.37	94,854.40
01 01 02 4 4 1 22	SUPERVISIÓN DE OBRAS	0.00	0.00	0.00	0.00	0.00	0.00	0.00
01 01 02 4 4 1 23	INCORPORACIÓN MUNICIPAL	688.28	0.00	688.28	0.00	0.00	0.00	688.28
01 01 02 4 4 1 25	INSCRIPCIÓN O REFRENDO COMO PERITO DE OBRA.	1,344.30	0.00	1,344.30	962.20	962.20	962.20	382.10
01 01 02 4 4 1 27	INSCRIPCIÓN O REG. DE TITULOS, DOCUMENTOS PUBLICOS	4,355.62	0.00	4,355.62	3,896.99	3,896.99	3,896.99	458.63
01 01 02 4 4 2 0	ANUNCIOS Y PUBLICIDAD	0.00	0.00	0.00	5,003.44	5,003.44	5,003.44	-5,003.44
01 01 02 4 4 2 1	PUBLICIDAD PERMANENTE	0.00	0.00	0.00	0.00	0.00	0.00	0.00
01 01 02 4 4 2 2	PUBLICIDAD TRANSITORIA	0.00	0.00	0.00	5,003.44	5,003.44	5,003.44	-5,003.44
01 01 02 4 4 3 0	BEBIDAS ALCOHOLICAS	74,725.55	0.00	74,725.55	101,457.36	101,457.36	101,457.36	-26,731.81
01 01 02 4 4 3 1	EXPEDICIÓN DE LICENCIAS PARA FUNCIONAMIENTO DE ESTABLECIMIENTO	29,854.93	0.00	29,854.93	38,012.83	38,012.83	38,012.83	-8,157.90
01 01 02 4 4 3 2	REFRENDO DE ANUAL DE LICENCIA	32,637.49	0.00	32,637.49	44,922.18	44,922.18	44,922.18	-12,284.69
01 01 02 4 4 3 4	CAMBIO DE PROPIETARIO	0.00	0.00	0.00	5,773.20	5,773.20	5,773.20	-5,773.20
01 01 02 4 4 3 5	HORAS EXTRAS	6,228.59	0.00	6,228.59	6,591.07	6,591.07	6,591.07	-362.48
01 01 02 4 4 3 6	PERMISO PARA REALIZACIÓN DE EVENTOS ESPECIALES	0.00	0.00	0.00	0.00	0.00	0.00	0.00
01 01 02 4 4 3 7	PERMISO PARA FUNCIONAMIENTO TEMPORAL	6,004.54	0.00	6,004.54	6,158.08	6,158.08	6,158.08	-153.54
01 01 02 4 4 5 0	REGISTROS, CERTIFICACIONES Y LEGALIZACIONES	31,635.86	0.00	31,635.86	36,390.39	36,390.39	36,390.39	-4,754.53
01 01 02 4 4 5 1	EN OFICINAS	19,985.26	0.00	19,985.26	20,879.74	20,879.74	20,879.74	-894.48



MUNICIPIO DE COQUIMATLAN, COL.
Sistema Integral de Contabilidad Gubernamental
ESTADO ANALITICO DE INGRESOS
DEL 1 DE ABRIL AL 30 DE ABRIL DE 2022

Análisis por: Fuente y Origen de Ingresos -- Clasificación por Rubro de Ingresos


Clave Presupuestaria	Descripción	Est	Abr-Ab	AyR	Abri-Ab	PMI	Abri-Ab	Dev	Abri-Ab	Rec	Abri-Ab	PR	Abri-Ab
FF-OR-RF-Rubro-Tipo-Clase-Conc		Est	Abri-Ab	AyR	Abri-Ab	PMI	Abri-Ab	Dev	Abri-Ab	Rec	Abri-Ab	PR	Abri-Ab
01 01 02 4 4 5 2	A DOMICILIO		3,584.80	0.00	3,584.80	0.00	2,309.28	2,309.28	2,309.28	2,309.28	2,309.28	1,275.52	1,275.52
01 01 02 4 4 5 3	DIVORCIOS		8,065.80	0.00	8,065.80	0.00	13,201.37	13,201.37	13,201.37	13,201.37	13,201.37	-5,135.57	-5,135.57
01 01 02 4 4 6 0	CATASTRO		11,232.42	0.00	11,232.42	0.00	16,150.69	16,150.69	16,150.69	16,150.69	16,150.69	-4,918.27	-4,918.27
01 01 02 4 4 6 1	COPIAS E IMPRESIONES		0.00	0.00	0.00	0.00	0.00	0.00	0.00	0.00	0.00	0.00	0.00
01 01 02 4 4 6 2	INFORMES Y CERTIFICACIONES DE CATASTRO		4,642.42	0.00	4,642.42	0.00	7,081.94	7,081.94	7,081.94	7,081.94	7,081.94	-2,439.52	-2,439.52
01 01 02 4 4 6 3	AVALÚOS, ASIGNACION DE CLAVES Y MEDICIONES		5,214.40	0.00	5,214.40	0.00	8,419.25	8,419.25	8,419.25	8,419.25	8,419.25	-3,204.85	-3,204.85
01 01 02 4 4 6 4	FUSIONES, SUBDIVISIONES, RELOTIFICACIONES, CESIONES Y REGISTROS		1,375.60	0.00	1,375.60	0.00	649.50	649.50	649.50	649.50	649.50	726.10	726.10
01 01 02 4 4 7 0	ECOLOGÍA		224.05	0.00	224.05	0.00	4,251.97	4,251.97	4,251.97	4,251.97	4,251.97	-4,027.92	-4,027.92
01 01 02 4 4 7 1	DICTÁMEN DE FACTIBILIDAD		224.05	0.00	224.05	0.00	4,251.97	4,251.97	4,251.97	4,251.97	4,251.97	-4,027.92	-4,027.92
01 01 02 4 4 7 3	AUTORIZACIÓN PARA PODA O DERRIBO DE ÁRBOL		0.00	0.00	0.00	0.00	0.00	0.00	0.00	0.00	0.00	0.00	0.00
01 01 02 4 4 8 0	DIVERSAS CERTIFICACIONES		7,052.42	0.00	7,052.42	0.00	11,949.38	11,949.38	11,949.38	11,949.38	11,949.38	-4,896.96	-4,896.96
01 01 02 4 4 8 2	CERTIFICACIÓN DE RESIDENCIA		0.00	0.00	0.00	0.00	808.22	808.22	808.22	808.22	808.22	-808.22	-808.22
01 01 02 4 4 8 4	CONSTANCIAS		448.10	0.00	448.10	0.00	481.10	481.10	481.10	481.10	481.10	-33.00	-33.00
01 01 02 4 4 8 5	REGISTRO DEL RIESGO DE SINIESTRALIDAD		6,604.32	0.00	6,604.32	0.00	10,660.06	10,660.06	10,660.06	10,660.06	10,660.06	-4,055.74	-4,055.74
01 01 02 5 0 0 0	PRODUCTOS		0.00	0.00	0.00	0.00	192.44	192.44	192.44	192.44	192.44	-192.44	-192.44
01 01 02 5 1 0 0	PRODUCTOS		0.00	0.00	0.00	0.00	192.44	192.44	192.44	192.44	192.44	-192.44	-192.44
01 01 02 5 1 1 0	PRODUCTOS DERIVADOS DEL USO Y APROVECHAMIENTO DE BIENES NO SUJETOS A RÉGIMEN DE DOMINIO PÚBLICO		0.00	0.00	0.00	0.00	192.44	192.44	192.44	192.44	192.44	-192.44	-192.44
01 01 02 5 1 1 3	FORMAS IMPRESAS		0.00	0.00	0.00	0.00	192.44	192.44	192.44	192.44	192.44	-192.44	-192.44
01 01 02 5 1 1 12	POR PIPA DE AGUA A DOMICILIO DENTRO DEL ÁREA URBANA PARA USO DOMESTICO, POR M3...		0.00	0.00	0.00	0.00	0.00	0.00	0.00	0.00	0.00	0.00	0.00
01 01 03	PRODUCTOS		14,001.58	0.00	14,001.58	0.00	3,244.42	3,244.42	3,244.42	3,244.42	3,244.42	10,757.16	10,757.16
01 01 03 5 0 0 0	PRODUCTOS		14,001.58	0.00	14,001.58	0.00	3,244.42	3,244.42	3,244.42	3,244.42	3,244.42	10,757.16	10,757.16
01 01 03 5 1 0 0	PRODUCTOS		14,001.58	0.00	14,001.58	0.00	3,244.42	3,244.42	3,244.42	3,244.42	3,244.42	10,757.16	10,757.16
01 01 03 5 1 3 0	OTROS PRODUCTOS QUE GENERAN INGRESOS CORRIENTES		14,001.58	0.00	14,001.58	0.00	3,244.42	3,244.42	3,244.42	3,244.42	3,244.42	10,757.16	10,757.16
01 01 03 5 1 3 1	RENDIMIENTOS GENERADOS DE GASTO CORRIENTE		13,602.93	0.00	13,602.93	0.00	3,016.76	3,016.76	3,016.76	3,016.76	3,016.76	10,586.17	10,586.17
01 01 03 5 1 3 2	RENDIMIENTOS GENERADOS DE FAIS		184.09	0.00	184.09	0.00	113.00	113.00	113.00	113.00	113.00	71.09	71.09
01 01 03 5 1 3 3	RENDIMIENTOS GENERADOS DE FORTAMUN		214.56	0.00	214.56	0.00	114.66	114.66	114.66	114.66	114.66	99.90	99.90
01 01 03 6 0 0 0	APROVECHAMIENTOS		0.00	0.00	0.00	0.00	0.00	0.00	0.00	0.00	0.00	0.00	0.00
01 01 03 6 1 0 0	APROVECHAMIENTOS		0.00	0.00	0.00	0.00	0.00	0.00	0.00	0.00	0.00	0.00	0.00
01 01 03 6 1 9 0	OTROS APROVECHAMIENTOS		0.00	0.00	0.00	0.00	0.00	0.00	0.00	0.00	0.00	0.00	0.00
01 01 03 6 1 9 1	INTERESES		0.00	0.00	0.00	0.00	0.00	0.00	0.00	0.00	0.00	0.00	0.00
01 01 04	APROVECHAMIENTOS		113,375.15	0.00	113,375.15	0.00	11,928.38	11,928.38	11,928.38	11,928.38	11,928.38	101,446.77	101,446.77
01 01 04 4 0 0 0	DERECHOS		0.00	0.00	0.00	0.00	0.00	0.00	0.00	0.00	0.00	0.00	0.00



MUNICIPIO DE COQUIMATLAN, COL.
Sistema Integral de Contabilidad Gubernamental
ESTADO ANALITICO DE INGRESOS
DEL 1 DE ABRIL AL 30 DE ABRIL DE 2022

Análisis por: Fuente y Origen de Ingresos -- Clasificación por Rubro de Ingresos

Clave Presupuestaria	Descripción	Est. Abr-Abr	AVR Abr-Abr	PrM Abr-Abr	Dev Abr-Abr	Rec Abr-Abr	PRR Abr-Abr
FF-OR-RF-Rubro-Tipo-Clase-Conc							
01 01 04 4 5 0 0	ACCESORIOS DE DERECHOS	0.00	0.00	0.00	0.00	0.00	0.00
01 01 04 4 5 1 0	MULTAS POR PAGO EXTEMPORANEO DE DERECHOS	0.00	0.00	0.00	0.00	0.00	0.00
01 01 04 6 0 0 0	APROVECHAMIENTOS	113,375.15	0.00	113,375.15	11,928.38	11,928.38	101,446.77
01 01 04 6 1 0 0	APROVECHAMIENTOS	113,375.15	0.00	113,375.15	11,928.38	11,928.38	101,446.77
01 01 04 6 1 2 0	MULTAS	101,693.48	0.00	101,693.48	7,700.50	7,700.50	93,992.98
01 01 04 6 1 2 1	MULTAS POR FALTAS A LA REGLAMENTACIÓN MUNICIPAL	156,361.68	0.00	156,361.68	13,160.99	13,160.99	143,200.69
01 01 04 6 1 2 4	DESCUENTO DE MULTAS	-54,668.20	0.00	-54,668.20	-5,460.49	-5,460.49	-49,207.71
01 01 04 6 1 3 0	INDEMNIZACIONES	11,681.67	0.00	11,681.67	4,227.88	4,227.88	7,453.79
01 05	RECURSOS FEDERALES	6,245,659.93	0.00	6,245,659.93	5,806,792.17	5,806,792.17	438,867.76
01 05 01	FONDO GENERAL DE PARTICIPACIONES	3,685,843.89	0.00	3,685,843.89	5,125,491.64	5,125,491.64	-1,439,647.75
01 05 01 8 0 0 0	PARTICIPACIONES, APORTACIONES, CONVENIOS, INCENTIVOS DERIVADOS DE LA COLABORACIÓN FISCAL Y FONDOS DISTINTOS DE APORTACIONES	3,685,843.89	0.00	3,685,843.89	5,125,491.64	5,125,491.64	-1,439,647.75
01 05 01 8 1 0 0	PARTICIPACIONES	3,685,843.89	0.00	3,685,843.89	5,125,491.64	5,125,491.64	-1,439,647.75
01 05 01 8 1 1 0	FONDO GENERAL DE PARTICIPACIONES	3,685,843.89	0.00	3,685,843.89	5,125,491.64	5,125,491.64	-1,439,647.75
01 05 02	FONDO DE FOMENTO MUNICIPAL	1,451,451.61	0.00	1,451,451.61	0.00	0.00	1,451,451.61
01 05 02 8 0 0 0	PARTICIPACIONES, APORTACIONES, CONVENIOS, INCENTIVOS DERIVADOS DE LA COLABORACIÓN FISCAL Y FONDOS DISTINTOS DE APORTACIONES	1,451,451.61	0.00	1,451,451.61	0.00	0.00	1,451,451.61
01 05 02 8 1 0 0	PARTICIPACIONES	1,451,451.61	0.00	1,451,451.61	0.00	0.00	1,451,451.61
01 05 02 8 1 2 0	FONDO DE FOMENTO MUNICIPAL	1,451,451.61	0.00	1,451,451.61	0.00	0.00	1,451,451.61
01 05 03	FONDO DE FISCALIZACIÓN Y RECAUDACIÓN	354,214.24	0.00	354,214.24	420,135.19	420,135.19	-65,920.95
01 05 03 8 0 0 0	PARTICIPACIONES, APORTACIONES, CONVENIOS, INCENTIVOS DERIVADOS DE LA COLABORACIÓN FISCAL Y FONDOS DISTINTOS DE APORTACIONES	354,214.24	0.00	354,214.24	420,135.19	420,135.19	-65,920.95
01 05 03 8 1 0 0	PARTICIPACIONES	354,214.24	0.00	354,214.24	420,135.19	420,135.19	-65,920.95
01 05 03 8 1 6 0	FONDO DE FISCALIZACIÓN	354,214.24	0.00	354,214.24	420,135.19	420,135.19	-65,920.95
01 05 06	IMPUESTO ESPECIAL SOBRE PRODUCCIÓN Y SERVICIOS	201,916.74	0.00	201,916.74	178,691.70	178,691.70	23,225.04
01 05 06 8 0 0 0	PARTICIPACIONES, APORTACIONES, CONVENIOS, INCENTIVOS DERIVADOS DE LA COLABORACIÓN FISCAL Y FONDOS DISTINTOS DE APORTACIONES	201,916.74	0.00	201,916.74	178,691.70	178,691.70	23,225.04
01 05 06 8 1 0 0	PARTICIPACIONES	201,916.74	0.00	201,916.74	178,691.70	178,691.70	23,225.04
01 05 06 8 1 5 0	IEPS	121,703.00	0.00	121,703.00	178,691.70	178,691.70	-56,988.70
01 05 06 8 1 7 0	IEPS GASOLINA Y DIESEL	80,213.74	0.00	80,213.74	0.00	0.00	80,213.74
01 05 10	FONDO DE IMPUESTO SOBRE LA RENTA	484,497.22	0.00	484,497.22	3,298.42	3,298.42	481,198.80
01 05 10 8 0 0 0	PARTICIPACIONES, APORTACIONES, CONVENIOS, INCENTIVOS DERIVADOS DE LA COLABORACIÓN FISCAL	484,497.22	0.00	484,497.22	3,298.42	3,298.42	481,198.80




MUNICIPIO DE COQUIMATLAN, COL.

Sistema Integral de Contabilidad Gubernamental

ESTADO ANALITICO DE INGRESOS DEL 1 DE ABRIL AL 30 DE ABRIL DE 2022

Análisis por: Fuente y Origen de Ingresos -- Clasificación por Rubro de Ingresos


Clave Presupuestaria	Descripción	Est	Abr-Abri	AyR	PrM	Dev	Rec	PfR
FF-OR-RF-Rubro-Tipo-Clase-Conc		Est	Abr-Abri	AyR	PrM	Dev	Rec	PfR
Y FONDOS DISTINTOS DE APORTACIONES								
01 05 10 8 1 0 0	PARTICIPACIONES	484,497.22	0.00	484,497.22	3,298.42	3,298.42	481,198.80	
01 05 10 8 1 9 0	PARTICIPACION ARTICULO 3-B LEY DE COORDINACION FISCAL FEDERAL	484,497.22	0.00	484,497.22	3,298.42	3,298.42	481,198.80	
01 05 14	IMPUESTO SOBRE AUTOMOVILES NUEVOS	67,736.23	0.00	67,736.23	79,175.22	79,175.22	-11,438.99	
01 05 14 8 0 0 0	PARTICIPACIONES, APORTACIONES, CONVENIOS, INCENTIVOS DERIVADOS DE LA COLABORACION FISCAL Y FONDOS DISTINTOS DE APORTACIONES	67,736.23	0.00	67,736.23	79,175.22	79,175.22	-11,438.99	
01 05 14 8 1 0 0	PARTICIPACIONES	67,736.23	0.00	67,736.23	79,175.22	79,175.22	-11,438.99	
01 05 14 8 1 3 0	TENENCIA	0.00	0.00	0.00	0.00	0.00	0.00	
01 05 14 8 1 4 0	ISAN	65,650.59	0.00	65,650.59	79,175.22	79,175.22	-13,524.63	
01 05 14 8 1 100	ISR ENAJENACION DE BIENES INMUEBLES	2,085.64	0.00	2,085.64	0.00	0.00	2,085.64	
02	ETIQUETADO	3,051,616.83	769,412.07	3,821,028.90	5,519,391.49	5,519,391.49	-1,698,362.59	
02 05	RECURSOS FEDERALES	3,051,616.83	769,412.07	3,821,028.90	5,519,391.49	5,519,391.49	-1,698,362.59	
02 05 01	FONDO DE APORTACIONES PARA LA INFRAESTRUCTURA MUNICIPAL	1,744,692.52	754,062.48	2,498,755.00	2,498,755.00	2,498,755.00	-150,812.00	
02 05 01 8 0 0 0	PARTICIPACIONES, APORTACIONES, CONVENIOS, INCENTIVOS DERIVADOS DE LA COLABORACION FISCAL Y FONDOS DISTINTOS DE APORTACIONES	1,744,692.52	754,062.48	2,498,755.00	2,498,755.00	2,498,755.00	-150,812.00	
02 05 01 8 2 0 0	APORTACIONES	1,744,692.52	754,062.48	2,498,755.00	2,498,755.00	2,498,755.00	-150,812.00	
02 05 01 8 2 1 0	FONDO DE APORTACIÓN PARA LA INFRAESTRUCTURA SOCIAL	1,744,692.52	754,062.48	2,498,755.00	2,498,755.00	2,498,755.00	-150,812.00	
02 05 01 8 2 1 1	FAIS DEL EJERCICIO	1,744,692.52	754,062.48	2,498,755.00	2,498,755.00	2,498,755.00	-150,812.00	
02 05 02	FONDO DE APORTACIONES PARA EL FORTALECIMIENTO DE LOS MUNICIPIOS Y DE LAS DEMARCACIONES TERRITORIALES DEL DISTRITO FEDERAL	1,306,924.31	15,349.59	1,322,273.90	2,869,824.49	2,869,824.49	-1,547,550.59	
02 05 02 8 0 0 0	PARTICIPACIONES, APORTACIONES, CONVENIOS, INCENTIVOS DERIVADOS DE LA COLABORACION FISCAL Y FONDOS DISTINTOS DE APORTACIONES	1,306,924.31	15,349.59	1,322,273.90	2,869,824.49	2,869,824.49	-1,547,550.59	
02 05 02 8 2 0 0	APORTACIONES	1,306,924.31	15,349.59	1,322,273.90	2,869,824.49	2,869,824.49	-1,547,550.59	
02 05 02 8 2 2 0	FONDO DE APORTACIÓN PARA EL FORTALECIMIENTO DE LOS MUNICIPIOS	1,306,924.31	15,349.59	1,322,273.90	2,869,824.49	2,869,824.49	-1,547,550.59	
02 05 02 8 2 2 1	FORTAMUN DEL EJERCICIO	1,306,924.31	15,349.59	1,322,273.90	2,869,824.49	2,869,824.49	-1,547,550.59	
TOTAL:		10,146,559.50	1,196,345.67	11,342,905.17	12,704,435.16	12,704,435.16	-1,361,529.99	



MUNICIPIO DE COQUIMATLAN, COL.
Sistema Integral de Contabilidad Gubernamental
ESTADO ANALITICO DE INGRESOS
DEL 1 DE ENERO AL 30 DE ABRIL DE 2022

Análisis por: Fuente y Origen de Ingresos -- Clasificación por Rubro de Ingresos


Clave Presupuestaria	Descripción	Est. Ene-Abr	AyR Ene-Abr	PrM Ene-Abr	Dev Ene-Abr	Rec. Ene-Abr	PrR Ene-Abr
FF-OR-RF-Rubro-Tipo-Clase-Conc							
01	NO ETIQUETADO	29,690,815.81	426,933.60	30,117,749.41	31,125,932.63	31,125,932.63	-1,008,183.22
01 01	RECURSOS FISCALES	6,439,893.97	426,933.60	6,866,827.57	8,258,196.44	8,258,196.44	-1,391,368.87
01 01 01	IMPUESTOS	3,845,233.64	0.00	3,845,233.64	5,050,589.38	5,050,589.38	-1,205,355.74
01 01 01 1	IMPUESTOS	3,845,233.64	0.00	3,845,233.64	5,050,589.38	5,050,589.38	-1,205,355.74
01 01 01 1 0	IMPUESTOS SOBRE EL PATRIMONIO	3,615,476.61	0.00	3,615,476.61	4,500,579.33	4,500,579.33	-885,102.72
01 01 01 1 2	IMPUESTO PREDIAL	3,615,476.61	0.00	3,615,476.61	4,500,579.33	4,500,579.33	-885,102.72
01 01 01 1 2 1	IMPUESTO PREDIAL URBANO EDIFICADO	2,955,193.56	0.00	2,955,193.56	3,600,206.16	3,600,206.16	-645,012.60
01 01 01 1 2 1 1	IMPUESTO PREDIAL URBANO NO EDIFICADO	332,506.01	0.00	332,506.01	390,820.72	390,820.72	-58,314.71
01 01 01 1 2 1 2	IMPUESTO PREDIAL RÚSTICO	783,155.89	0.00	783,155.89	982,592.39	982,592.39	-199,436.50
01 01 01 1 2 1 3	IMPUESTO PREDIAL PARCELAS	143,152.32	0.00	143,152.32	164,811.39	164,811.39	-21,659.07
01 01 01 1 2 1 4	IMPUESTO PREDIAL CEMENTERIOS	196,799.66	0.00	196,799.66	266,380.62	266,380.62	-69,580.96
01 01 01 1 2 1 5	DESCUENTOS Y BONIFICACIONES POR PRONTO PAGO	-369,477.36	0.00	-369,477.36	-430,870.34	-430,870.34	61,392.98
01 01 01 1 2 1 6	DESCUENTOS Y BONIFICACIONES DISCAPACITADOS Y TERCERA EDAD	-383,284.12	0.00	-383,284.12	-473,361.61	-473,361.61	90,077.49
01 01 01 1 2 1 8							
01 01 01 1 2 1 9	OTROS DESCUENTOS Y BONIFICACIONES	-42,569.35	0.00	-42,569.35	0.00	0.00	-42,569.35
01 01 01 1 3	IMPUESTOS SOBRE LA PRODUCCIÓN, EL CONSUMO Y LAS TRANSACCIONES	114,328.39	0.00	114,328.39	187,335.52	187,335.52	-73,007.13
01 01 01 1 3 0							
01 01 01 1 3 1	IMPUESTO SOBRE TRANSMISIONES PATRIMONIALES	114,328.39	0.00	114,328.39	187,335.52	187,335.52	-73,007.13
01 01 01 1 3 1 0	ACCESORIOS DE IMPUESTOS	115,428.64	0.00	115,428.64	362,674.53	362,674.53	-247,245.89
01 01 01 1 3 1 0 0	ACCESORIOS DE IMPUESTO PREDIAL	115,428.64	0.00	115,428.64	362,674.53	362,674.53	-247,245.89
01 01 01 1 3 1 1	GASTOS DE EJECUCIÓN	705.25	0.00	705.25	1,829.67	1,829.67	-1,124.42
01 01 01 1 3 1 1 1	RECARGOS	219,335.73	0.00	219,335.73	361,919.36	361,919.36	-142,583.63
01 01 01 1 3 1 1 1 1	HONORARIOS DE NOTIFICACIÓN	174.05	0.00	174.05	84.49	84.49	89.56
01 01 01 1 3 1 1 1 1 1	DESCUENTOS EN RECARGOS	-104,786.39	0.00	-104,786.39	-1,158.99	-1,158.99	103,627.40
01 01 01 1 3 1 1 1 1 1 1	DERECHOS	2,142,752.16	426,933.60	2,569,685.76	3,077,072.87	3,077,072.87	-507,387.11
01 01 01 1 3 1 1 1 1 1 1 1	DERECHOS	2,142,304.06	426,933.60	2,569,237.66	3,076,405.93	3,076,405.93	-507,168.27
01 01 01 1 3 1 1 1 1 1 1 1 1	DERECHOS POR EL USO, GOCE, APROVECHAMIENTO O EXPLOTACIÓN DE BIENES DE DOMINIO PÚBLICO	61,487.48	0.00	61,487.48	88,295.48	88,295.48	-26,808.00
01 01 01 1 3 1 1 1 1 1 1 1 1 1	USO DE VÍAS Y ÁREAS PÚBLICAS	61,487.48	0.00	61,487.48	88,295.48	88,295.48	-26,808.00
01 01 01 1 3 1 1 1 1 1 1 1 1 1 1	ESTACIONAMIENTO AUTOMÓVILES DE SITIO	0.00	0.00	0.00	0.00	0.00	0.00
01 01 01 1 3 1 1 1 1 1 1 1 1 1 1 1	ESTACIONAMIENTO PÚBLICO DE PROPIEDAD MUNICIPAL	10,754.40	0.00	10,754.40	0.00	0.00	10,754.40
01 01 01 1 3 1 1 1 1 1 1 1 1 1 1 1 1	USO PARA PUESTOS FIJOS, SEMIFIJOS, AMBULANTES Y TIANGUIS	45,428.85	0.00	45,428.85	74,995.89	74,995.89	-29,567.04
01 01 01 1 3 1 1 1 1 1 1 1 1 1 1 1 1 1	OTROS NO ESPECIFICADOS	5,304.23	0.00	5,304.23	13,299.59	13,299.59	-7,995.36
01 01 01 1 3 1 1 1 1 1 1 1 1 1 1 1 1 1 1	DERECHOS POR PRESTACIÓN DE SERVICIOS	860,150.49	0.00	860,150.49	1,034,933.00	1,034,933.00	-174,782.51
01 01 01 1 3 1 1 1 1 1 1 1 1 1 1 1 1 1 1 1	ALUMBRADO PÚBLICO	589,925.78	0.00	589,925.78	700,486.13	700,486.13	-110,560.35
01 01 01 1 3 1 1 1 1 1 1 1 1 1 1 1 1 1 1 1 1	RECAUDACION CFE	405,838.60	0.00	405,838.60	491,604.56	491,604.56	-85,765.96



MUNICIPIO DE COQUIMATLAN, COL.
Sistema Integral de Contabilidad Gubernamental
ESTADO ANALITICO DE INGRESOS
DEL 1 DE ENERO AL 30 DE ABRIL DE 2022

Análisis por: Fuente y Origen de Ingresos -- Clasificación por Rubro de Ingresos


Clave Presupuestaria	Descripción	Est	Ene-Abr	AyR	Ene-Abr	PrM	Ene-Abr	Dev	Ene-Abr	Rec	Ene-Abr	PR	Ene-Abr
FF-OR-RF-Rubro-Tipo-Clase-Conc													
01 01 02 4 3 2 2	RECAUDACION TESORERIA		184,087.18	0.00	0.00	184,087.18	208,881.57	208,881.57	208,881.57	208,881.57	208,881.57	-24,794.39	
01 01 02 4 3 4 0	CEMENTERIOS		91,748.60	0.00	0.00	91,748.60	86,976.60	86,976.60	86,976.60	86,976.60	86,976.60	4,772.00	
01 01 02 4 3 5 0	RASTRO		178,476.11	0.00	0.00	178,476.11	247,470.27	247,470.27	247,470.27	247,470.27	247,470.27	-68,994.16	
01 01 02 4 4 0 0	OTROS DERECHOS		1,220,666.09	426,933.60	426,933.60	1,647,599.69	1,953,177.45	1,953,177.45	1,953,177.45	1,953,177.45	1,953,177.45	-305,577.76	
01 01 02 4 4 1 0	LICENCIAS, PERMISOS, AUTORIZACIONES Y REFRENDOS		72,534.54	426,933.60	426,933.60	499,468.14	499,554.70	499,554.70	499,554.70	499,554.70	499,554.70	-86.56	
01 01 02 4 4 1 1	PERMISOS DE CONSTRUCCIÓN		7,109.67	11,129.83	11,129.83	18,239.50	18,239.50	18,239.50	18,239.50	18,239.50	18,239.50	0.00	
01 01 02 4 4 1 3	PERMISO PARA DEMOLICIÓN		0.00	0.00	0.00	0.00	100.55	100.55	100.55	100.55	100.55	-100.55	
01 01 02 4 4 1 5	PERMISO PARA CONSTRUCCIÓN DE ALBERCAS		1,938.48	0.00	0.00	1,938.48	0.00	0.00	0.00	0.00	0.00	1,938.48	
01 01 02 4 4 1 6	PERMISO PARA BARDEOS		376.85	0.00	0.00	376.85	1,328.86	1,328.86	1,328.86	1,328.86	1,328.86	-952.01	
01 01 02 4 4 1 9	OTROS PERMISOS DE CONTRUCCION		706.00	0.00	0.00	706.00	1,994.22	1,994.22	1,994.22	1,994.22	1,994.22	-1,288.22	
01 01 02 4 4 1 10	ALINEAMIENTOS		2,534.02	0.00	0.00	2,534.02	1,533.23	1,533.23	1,533.23	1,533.23	1,533.23	1,000.79	
01 01 02 4 4 1 11	DESIGNACIÓN DE NÚMERO OFICIAL		3,692.78	0.00	0.00	3,692.78	5,574.16	5,574.16	5,574.16	5,574.16	5,574.16	-1,881.38	
01 01 02 4 4 1 13	DICTAMEN DE VOCACION DE SUELO		4,589.88	0.00	0.00	4,589.88	11,253.40	11,253.40	11,253.40	11,253.40	11,253.40	-6,663.52	
01 01 02 4 4 1 15	LICENCIA PARA ROMPER PAVIMENTOS, BANQUETAS O MACHUELOS.		1,747.59	0.00	0.00	1,747.59	4,219.37	4,219.37	4,219.37	4,219.37	4,219.37	-2,471.78	
01 01 02 4 4 1 16	AUTORIZACIÓN DE PROGRAMA PARCIAL DE URBANIZACIÓN		0.00	0.00	0.00	0.00	0.00	0.00	0.00	0.00	0.00	0.00	
01 01 02 4 4 1 17	PERMISO PARA SUBDIVISIÓN O FUSIÓN DE LOTES		0.00	0.00	0.00	0.00	2,600.88	2,600.88	2,600.88	2,600.88	2,600.88	-2,600.88	
01 01 02 4 4 1 20	LICENCIA DE URBANIZACIÓN		0.00	415,803.77	415,803.77	415,803.77	415,803.77	415,803.77	415,803.77	415,803.77	415,803.77	0.00	
01 01 02 4 4 1 22	SUPERVISIÓN DE OBRAS		0.00	0.00	0.00	0.00	5,145.60	5,145.60	5,145.60	5,145.60	5,145.60	-5,145.60	
01 01 02 4 4 1 23	INCORPORACIÓN MUNICIPAL		688.28	0.00	0.00	688.28	0.00	0.00	0.00	0.00	0.00	688.28	
01 01 02 4 4 1 25	INSCRIPCIÓN O REFRENDO COMO PERITO DE OBRA.		31,479.87	0.00	0.00	31,479.87	13,623.81	13,623.81	13,623.81	13,623.81	13,623.81	17,856.06	
01 01 02 4 4 1 27	INSCRIPCIÓN O REG. DE TITULOS, DOCUMENTOS PUBLICOS		17,671.12	0.00	0.00	17,671.12	18,137.35	18,137.35	18,137.35	18,137.35	18,137.35	-466.23	
01 01 02 4 4 2 0	ANUNCIOS Y PUBLICIDAD		1,275.39	0.00	0.00	1,275.39	6,576.27	6,576.27	6,576.27	6,576.27	6,576.27	-5,300.88	
01 01 02 4 4 2 1	PUBLICIDAD PERMANENTE		1,090.77	0.00	0.00	1,090.77	1,572.83	1,572.83	1,572.83	1,572.83	1,572.83	-482.06	
01 01 02 4 4 2 2	PUBLICIDAD TRANSITORIA		184.62	0.00	0.00	184.62	5,003.44	5,003.44	5,003.44	5,003.44	5,003.44	-4,818.82	
01 01 02 4 4 3 0	BEBIDAS ALCOHOLICAS		821,175.89	0.00	0.00	821,175.89	1,104,933.16	1,104,933.16	1,104,933.16	1,104,933.16	1,104,933.16	-283,757.27	
01 01 02 4 4 3 1	EXPEDICIÓN DE LICENCIAS PARA FUNCIONAMIENTO DE ESTABLECIMIENTO		108,036.55	0.00	0.00	108,036.55	168,378.40	168,378.40	168,378.40	168,378.40	168,378.40	-60,341.85	
01 01 02 4 4 3 2	REFRENDO DE ANUAL DE LICENCIA		340,022.63	0.00	0.00	340,022.63	460,481.49	460,481.49	460,481.49	460,481.49	460,481.49	-120,458.86	
01 01 02 4 4 3 4	CAMBIO DE PROPIETARIO		0.00	0.00	0.00	0.00	10,103.10	10,103.10	10,103.10	10,103.10	10,103.10	-10,103.10	
01 01 02 4 4 3 5	HORAS EXTRAS		337,516.11	0.00	0.00	337,516.11	420,222.61	420,222.61	420,222.61	420,222.61	420,222.61	-82,706.50	
01 01 02 4 4 3 6	PERMISO PARA REALIZACIÓN DE EVENTOS ESPECIALES		0.00	0.00	0.00	0.00	0.00	0.00	0.00	0.00	0.00	0.00	
01 01 02 4 4 3 7	PERMISO PARA FUNCIONAMIENTO TEMPORAL		35,600.60	0.00	0.00	35,600.60	45,747.56	45,747.56	45,747.56	45,747.56	45,747.56	-10,146.96	
01 01 02 4 4 5 0	REGISTROS, CERTIFICACIONES Y LEGALIZACIONES		166,106.35	0.00	0.00	166,106.35	158,553.46	158,553.46	158,553.46	158,553.46	158,553.46	7,552.89	
01 01 02 4 4 5 1	EN OFICINAS		122,890.70	0.00	0.00	122,890.70	111,859.72	111,859.72	111,859.72	111,859.72	111,859.72	11,030.98	



MUNICIPIO DE COQUIMATLAN, COL.
Sistema Integral de Contabilidad Gubernamental
ESTADO ANALITICO DE INGRESOS
DEL 1 DE ENERO AL 30 DE ABRIL DE 2022

Análisis por: Fuente y Origen de Ingresos -- Clasificación por Rubro de Ingresos


Clave Presupuestaria	Descripción	Est	Ene-Abr	AyR	Ene-Abr	PMI	Ene-Abr	Dev	Ene-Abr	Rec	Ene-Abr	PrR	Ene-Abr
FF-OR-RF-Rubro-Tipo-Clase-Conc													
01 01 02 4 4 5 2	A DOMICILIO		21,182.96	0.00	21,182.96		12,305.04		12,305.04		12,305.04		8,877.92
01 01 02 4 4 5 3	DIVORCIOS		22,032.69	0.00	22,032.69		34,388.70		34,388.70		34,388.70		-12,356.01
01 01 02 4 4 6 0	CATASTRO		78,892.10	0.00	78,892.10		73,943.38		73,943.38		73,943.38		4,948.72
01 01 02 4 4 6 1	COPIAS E IMPRESIONES		412.25	0.00	412.25		0.00		0.00		0.00		412.25
01 01 02 4 4 6 2	INFORMES Y CERTIFICACIONES DE CATASTRO		29,678.04	0.00	29,678.04		30,002.72		30,002.72		30,002.72		-324.68
01 01 02 4 4 6 3	AVALÚOS, ASIGNACION DE CLAVES Y MEDICIONES		44,393.57	0.00	44,393.57		41,224.94		41,224.94		41,224.94		3,168.63
01 01 02 4 4 6 4	FUSIONES, SUBDIVISIONES, RELOTTIFICACIONES, CESIONES Y REGISTROS		4,408.24	0.00	4,408.24		2,715.72		2,715.72		2,715.72		1,692.52
01 01 02 4 4 7 0	ECOLOGÍA		4,002.36	0.00	4,002.36		11,804.27		11,804.27		11,804.27		-7,801.91
01 01 02 4 4 7 1	DICTÁMEN DE FACTIBILIDAD		2,863.46	0.00	2,863.46		10,938.29		10,938.29		10,938.29		-8,074.83
01 01 02 4 4 7 3	AUTORIZACIÓN PARA PODA O DERRIBO DE ÁRBOL		1,138.90	0.00	1,138.90		865.98		865.98		865.98		272.92
01 01 02 4 4 8 0	DIVERSAS CERTIFICACIONES		76,679.46	0.00	76,679.46		97,812.21		97,812.21		97,812.21		-21,132.75
01 01 02 4 4 8 2	CERTIFICACIÓN DE RESIDENCIA		0.00	0.00	0.00		808.22		808.22		808.22		-808.22
01 01 02 4 4 8 4	CONSTANCIAS		2,833.78	0.00	2,833.78		3,288.50		3,288.50		3,288.50		-454.72
01 01 02 4 4 8 5	REGISTRO DEL RIESGO DE SINIESTRALIDAD		73,845.68	0.00	73,845.68		93,715.49		93,715.49		93,715.49		-19,869.81
01 01 02 5 0 0 0	PRODUCTOS		448.10	0.00	448.10		666.94		666.94		666.94		-218.84
01 01 02 5 1 0 0	PRODUCTOS		448.10	0.00	448.10		666.94		666.94		666.94		-218.84
01 01 02 5 1 1 0	PRODUCTOS DERIVADOS DEL USO Y APROVECHAMIENTO DE BIENES NO SUJETOS A RÉGIMEN DE DOMINIO PÚBLICO		448.10	0.00	448.10		666.94		666.94		666.94		-218.84
01 01 02 5 1 1 3	FORMAS IMPRESAS		448.10	0.00	448.10		666.94		666.94		666.94		-218.84
01 01 02 5 1 1 12	POR PIPA DE AGUA A DOMICILIO DENTRO DEL ÁREA URBANA PARA USO DOMESTICO, POR M3...		0.00	0.00	0.00		0.00		0.00		0.00		0.00
01 01 03	PRODUCTOS		46,760.22	0.00	46,760.22		11,870.73		11,870.73		11,870.73		34,889.49
01 01 03 5 0 0 0	PRODUCTOS		46,760.22	0.00	46,760.22		11,870.73		11,870.73		11,870.73		34,889.49
01 01 03 5 1 0 0	PRODUCTOS		46,760.22	0.00	46,760.22		11,870.73		11,870.73		11,870.73		34,889.49
01 01 03 5 1 3 0	OTROS PRODUCTOS QUE GENERAN INGRESOS CORRIENTES		46,760.22	0.00	46,760.22		11,870.73		11,870.73		11,870.73		34,889.49
01 01 03 5 1 3 1	RENDIMIENTOS GENERADOS DE GASTO CORRIENTE		45,211.09	0.00	45,211.09		11,094.49		11,094.49		11,094.49		34,116.60
01 01 03 5 1 3 2	RENDIMIENTOS GENERADOS DE FAIS		658.30	0.00	658.30		309.35		309.35		309.35		348.95
01 01 03 5 1 3 3	RENDIMIENTOS GENERADOS DE FORTAMUN		890.83	0.00	890.83		466.89		466.89		466.89		423.94
01 01 03 6 0 0 0	APROVECHAMIENTOS		0.00	0.00	0.00		0.00		0.00		0.00		0.00
01 01 03 6 1 0 0	APROVECHAMIENTOS		0.00	0.00	0.00		0.00		0.00		0.00		0.00
01 01 03 6 1 9 0	OTROS APROVECHAMIENTOS		0.00	0.00	0.00		0.00		0.00		0.00		0.00
01 01 03 6 1 9 1	INTERESES		0.00	0.00	0.00		0.00		0.00		0.00		0.00
01 01 04	APROVECHAMIENTOS		405,147.95	0.00	405,147.95		118,663.46		118,663.46		118,663.46		286,484.49
01 01 04 4 0 0 0	DERECHOS		0.00	0.00	0.00		5,809.78		5,809.78		5,809.78		-5,809.78



MUNICIPIO DE COQUIMATLAN, COL.
Sistema Integral de Contabilidad Gubernamental
ESTADO ANALITICO DE INGRESOS
DEL 1 DE ENERO AL 30 DE ABRIL DE 2022

Análisis por: Fuente y Origen de Ingresos -- Clasificación por Rubro de Ingresos

Clave Presupuestaria	Descripción	Est. Ene-Abr	AyR Ene-Abr	PrM Ene-Abr	Dev Ene-Abr	Rec Ene-Abr	PrR Ene-Abr
FF-OR-RF-Rubro-Tipo-Conc							
01 01 04 4 5 0 0	ACCESORIOS DE DERECHOS	0.00	0.00	0.00	5,809.78	5,809.78	-5,809.78
01 01 04 4 5 1 0	MULTAS POR PAGO EXTEMPORANEO DE DERECHOS	0.00	0.00	0.00	5,809.78	5,809.78	-5,809.78
01 01 04 6 0 0 0	APROVECHAMIENTOS	405,147.95	405,147.95	405,147.95	112,853.68	112,853.68	292,294.27
01 01 04 6 1 0 0	APROVECHAMIENTOS	405,147.95	405,147.95	405,147.95	112,853.68	112,853.68	292,294.27
01 01 04 6 1 2 0	MULTAS	370,464.75	370,464.75	370,464.75	71,750.37	71,750.37	298,714.38
01 01 04 6 1 2 1	MULTAS POR FALTAS A LA REGLAMENTACIÓN MUNICIPAL	600,475.96	600,475.96	600,475.96	110,486.54	110,486.54	489,989.42
01 01 04 6 1 2 4	DESCUENTO DE MULTAS	-230,011.21	-230,011.21	-230,011.21	-38,736.17	-38,736.17	-191,275.04
01 01 04 6 1 3 0	INDEMNIZACIONES	34,683.20	34,683.20	34,683.20	41,103.31	41,103.31	-6,420.11
01 05	RECURSOS FEDERALES	23,250,921.84	23,250,921.84	23,250,921.84	22,867,736.19	22,867,736.19	383,185.65
01 05 01	FONDO GENERAL DE PARTICIPACIONES	14,619,010.85	14,619,010.85	14,619,010.85	17,243,720.16	17,243,720.16	-2,624,709.31
01 05 01 8 0 0 0	PARTICIPACIONES, APORTACIONES, CONVENIOS, INCENTIVOS DERIVADOS DE LA COLABORACIÓN FISCAL Y FONDOS DISTINTOS DE APORTACIONES	14,619,010.85	14,619,010.85	14,619,010.85	17,243,720.16	17,243,720.16	-2,624,709.31
01 05 01 8 1 0 0	PARTICIPACIONES	14,619,010.85	14,619,010.85	14,619,010.85	17,243,720.16	17,243,720.16	-2,624,709.31
01 05 01 8 1 1 0	FONDO GENERAL DE PARTICIPACIONES	14,619,010.85	14,619,010.85	14,619,010.85	17,243,720.16	17,243,720.16	-2,624,709.31
01 05 02	FONDO DE FOMENTO MUNICIPAL	5,440,581.85	5,440,581.85	5,440,581.85	2,596,061.25	2,596,061.25	2,844,520.60
01 05 02 8 0 0 0	PARTICIPACIONES, APORTACIONES, CONVENIOS, INCENTIVOS DERIVADOS DE LA COLABORACIÓN FISCAL Y FONDOS DISTINTOS DE APORTACIONES	5,440,581.85	5,440,581.85	5,440,581.85	2,596,061.25	2,596,061.25	2,844,520.60
01 05 02 8 1 0 0	PARTICIPACIONES	5,440,581.85	5,440,581.85	5,440,581.85	2,596,061.25	2,596,061.25	2,844,520.60
01 05 02 8 1 2 0	FONDO DE FOMENTO MUNICIPAL	5,440,581.85	5,440,581.85	5,440,581.85	2,596,061.25	2,596,061.25	2,844,520.60
01 05 03	FONDO DE FISCALIZACIÓN Y RECAUDACIÓN	919,428.43	919,428.43	919,428.43	949,891.98	949,891.98	-30,463.55
01 05 03 8 0 0 0	PARTICIPACIONES, APORTACIONES, CONVENIOS, INCENTIVOS DERIVADOS DE LA COLABORACIÓN FISCAL Y FONDOS DISTINTOS DE APORTACIONES	919,428.43	919,428.43	919,428.43	949,891.98	949,891.98	-30,463.55
01 05 03 8 1 0 0	PARTICIPACIONES	919,428.43	919,428.43	919,428.43	949,891.98	949,891.98	-30,463.55
01 05 03 8 1 6 0	FONDO DE FISCALIZACIÓN	919,428.43	919,428.43	919,428.43	949,891.98	949,891.98	-30,463.55
01 05 06	IMPUESTO ESPECIAL SOBRE PRODUCCIÓN Y SERVICIOS	807,666.96	807,666.96	807,666.96	910,185.28	910,185.28	-102,518.32
01 05 06 8 0 0 0	PARTICIPACIONES, APORTACIONES, CONVENIOS, INCENTIVOS DERIVADOS DE LA COLABORACIÓN FISCAL Y FONDOS DISTINTOS DE APORTACIONES	807,666.96	807,666.96	807,666.96	910,185.28	910,185.28	-102,518.32
01 05 06 8 1 0 0	PARTICIPACIONES	807,666.96	807,666.96	807,666.96	910,185.28	910,185.28	-102,518.32
01 05 06 8 1 5 0	IEPS	486,812.00	486,812.00	486,812.00	910,185.28	910,185.28	-423,373.28
01 05 06 8 1 7 0	IEPS GASOLINA Y DIESEL	320,854.96	320,854.96	320,854.96	0.00	0.00	320,854.96
01 05 10	FONDO DE IMPUESTO SOBRE LA RENTA	1,193,231.64	1,193,231.64	1,193,231.64	801,047.09	801,047.09	392,184.55
01 05 10 8 0 0 0	PARTICIPACIONES, APORTACIONES, CONVENIOS, INCENTIVOS DERIVADOS DE LA COLABORACIÓN FISCAL	1,193,231.64	1,193,231.64	1,193,231.64	801,047.09	801,047.09	392,184.55




MUNICIPIO DE COQUIMATLAN, COL.
Sistema Integral de Contabilidad Gubernamental
ESTADO ANALITICO DE INGRESOS
DEL 1 DE ENERO AL 30 DE ABRIL DE 2022

Análisis por: Fuente y Origen de Ingresos -- Clasificación por Rubro de Ingresos

Clave Presupuestaria	Descripción	Est	Ene-Abr	AyR	Ene-Abr	PriM	Ene-Abr	Dev	Ene-Abr	Rec	Ene-Abr	PriR	Ene-Abr
FF-OR-RF-Rubro-Tipo-Clase-Conc													
Y FONDOS DISTINTOS DE APORTACIONES													
01 05 10 8 1 0 0	PARTICIPACIONES		1,193,231.64	0.00		1,193,231.64		801,047.09		801,047.09		392,184.55	
01 05 10 8 1 9 0	PARTICIPACION ARTICULO 3-B LEY DE COORDINACION FISCAL FEDERAL		1,193,231.64	0.00		1,193,231.64		801,047.09		801,047.09		392,184.55	
01 05 14	IMPUESTO SOBRE AUTOMOVILES NUEVOS		271,002.11	0.00		271,002.11		366,830.43		366,830.43		-95,828.32	
01 05 14 8 0 0 0	PARTICIPACIONES, APORTACIONES, CONVENIOS, INCENTIVOS DERIVADOS DE LA COLABORACION FISCAL Y FONDOS DISTINTOS DE APORTACIONES		271,002.11	0.00		271,002.11		366,830.43		366,830.43		-95,828.32	
01 05 14 8 1 0 0	PARTICIPACIONES		271,002.11	0.00		271,002.11		366,830.43		366,830.43		-95,828.32	
01 05 14 8 1 3 0	TENENCIA		57.19	0.00		57.19		0.00		0.00		57.19	
01 05 14 8 1 4 0	ISAN		262,602.36	0.00		262,602.36		366,830.43		366,830.43		-104,228.07	
01 05 14 8 1 100	ISR ENAJENACION DE BIENES INMUEBLES		8,342.56	0.00		8,342.56		0.00		0.00		8,342.56	
02	ETIQUETADO		12,206,467.32	3,077,648.28		15,284,115.60		16,336,111.10		16,336,111.10		-1,051,995.50	
02 05	RECURSOS FEDERALES		12,206,467.32	3,077,648.28		15,284,115.60		16,336,111.10		16,336,111.10		-1,051,995.50	
02 05 01	FONDO DE APORTACIONES PARA LA INFRAESTRUCTURA MUNICIPAL		6,978,770.08	3,016,249.92		9,995,020.00		7,948,701.00		7,948,701.00		2,046,319.00	
02 05 01 8 0 0 0	PARTICIPACIONES, APORTACIONES, CONVENIOS, INCENTIVOS DERIVADOS DE LA COLABORACION FISCAL Y FONDOS DISTINTOS DE APORTACIONES		6,978,770.08	3,016,249.92		9,995,020.00		7,948,701.00		7,948,701.00		2,046,319.00	
02 05 01 8 2 0 0	APORTACIONES		6,978,770.08	3,016,249.92		9,995,020.00		7,948,701.00		7,948,701.00		2,046,319.00	
02 05 01 8 2 1 0	FONDO DE APORTACION PARA LA INFRAESTRUCTURA SOCIAL		6,978,770.08	3,016,249.92		9,995,020.00		7,948,701.00		7,948,701.00		2,046,319.00	
02 05 01 8 2 1 1	FAIS DEL EJERCICIO		6,978,770.08	3,016,249.92		9,995,020.00		7,948,701.00		7,948,701.00		2,046,319.00	
02 05 02	FONDO DE APORTACIONES PARA EL FORTALECIMIENTO DE LOS MUNICIPIOS Y DE LAS DEMARCACIONES TERRITORIALES DEL DISTRITO FEDERAL		5,227,697.24	61,398.36		5,289,095.60		8,387,410.10		8,387,410.10		-3,098,314.50	
02 05 02 8 0 0 0	PARTICIPACIONES, APORTACIONES, CONVENIOS, INCENTIVOS DERIVADOS DE LA COLABORACION FISCAL Y FONDOS DISTINTOS DE APORTACIONES		5,227,697.24	61,398.36		5,289,095.60		8,387,410.10		8,387,410.10		-3,098,314.50	
02 05 02 8 2 0 0	APORTACIONES		5,227,697.24	61,398.36		5,289,095.60		8,387,410.10		8,387,410.10		-3,098,314.50	
02 05 02 8 2 2 0	FONDO DE APORTACION PARA EL FORTALECIMIENTO DE LOS MUNICIPIOS		5,227,697.24	61,398.36		5,289,095.60		8,387,410.10		8,387,410.10		-3,098,314.50	
02 05 02 8 2 2 1	FORTAMUN DEL EJERCICIO		5,227,697.24	61,398.36		5,289,095.60		8,387,410.10		8,387,410.10		-3,098,314.50	


TOTAL: 41,897,283.13 3,504,581.88 45,401,865.01 47,462,043.73 -2,060,178.72



MUNICIPIO DE COQUIMATLAN, COL.
Sistema Integral de Contabilidad Gubernamental
ESTADO ANALITICO DE INGRESOS
DEL 1 DE ABRIL AL 30 DE ABRIL DE 2022

Análisis por: Fuente y Origen de Ingresos


Clave Presupuestaria FF-OR-RF	Descripción	Est Abr-Abr	AyR Abr-Abr	PrM Abr-Abr	Dev Abr-Abr	Rec Abr-Abr	PRR Abr-Abr
01 NO ETIQUETADO		7,094,942.67	426,933.60	7,521,876.27	7,185,043.67	7,185,043.67	336,832.60
01 RECURSOS FISCALES		849,282.74	426,933.60	1,276,216.34	1,378,251.50	1,378,251.50	-102,035.16
01 IMPUESTOS		399,373.79	0.00	399,373.79	575,046.03	575,046.03	-175,672.24
02 DERECHOS		322,532.22	426,933.60	749,465.82	788,032.67	788,032.67	-38,566.85
03 PRODUCTOS		14,001.58	0.00	14,001.58	3,244.42	3,244.42	10,757.16
04 APROVECHAMIENTOS		113,375.15	0.00	113,375.15	11,928.38	11,928.38	101,446.77
05 RECURSOS FEDERALES		6,245,659.93	0.00	6,245,659.93	5,806,792.17	5,806,792.17	438,867.76
01 FONDO GENERAL DE PARTICIPACIONES		3,685,843.89	0.00	3,685,843.89	5,125,491.64	5,125,491.64	-1,439,647.75
02 FONDO DE FOMENTO MUNICIPAL		1,451,451.61	0.00	1,451,451.61	0.00	0.00	1,451,451.61
03 FONDO DE FISCALIZACION Y RECAUDACION		354,214.24	0.00	354,214.24	420,135.19	420,135.19	-65,920.95
06 IMPUESTO ESPECIAL SOBRE PRODUCCION Y SERVICIOS		201,916.74	0.00	201,916.74	178,691.70	178,691.70	23,225.04
10 FONDO DE IMPUESTO SOBRE LA RENTA		484,497.22	0.00	484,497.22	3,298.42	3,298.42	481,198.80
14 IMPUESTO SOBRE AUTOMOVILES NUEVOS		67,736.23	0.00	67,736.23	79,175.22	79,175.22	-11,438.99
02 ETIQUETADO		3,051,616.83	769,412.07	3,821,028.90	5,519,391.49	5,519,391.49	-1,698,362.59
05 RECURSOS FEDERALES		3,051,616.83	769,412.07	3,821,028.90	5,519,391.49	5,519,391.49	-1,698,362.59
01 FONDO DE APORTACIONES PARA LA INFRAESTRUCTURA MUNICIPAL		1,744,692.52	754,062.48	2,498,755.00	2,649,567.00	2,649,567.00	-150,812.00
02 FONDO DE APORTACIONES PARA EL FORTALECIMIENTO DE LOS MUNICIPIOS Y DE LAS DEMARCACIONES TERRITORIALES DEL DISTRITO FEDERAL		1,306,924.31	15,349.59	1,322,273.90	2,869,824.49	2,869,824.49	-1,547,550.59
TOTAL:		10,146,559.50	1,196,345.67	11,342,905.17	12,704,435.16	12,704,435.16	-1,361,529.99



MUNICIPIO DE COQUIMATLAN, COL.
Sistema Integral de Contabilidad Gubernamental
ESTADO ANALITICO DE INGRESOS
DEL 1 DE ENERO AL 30 DE ABRIL DE 2022

Análisis por: Fuente y Origen de Ingresos

Clave Presupuestaria	Descripción	Est: Ene-Abr	AyR: Ene-Abr	PrM: Ene-Abr	Dev: Ene-Abr	Rec: Ene-Abr	PrR: Ene-Abr
FF-OR-RF							
01 NO ETIQUETADO		29,690,815.81	426,933.60	30,117,749.41	31,125,932.63	31,125,932.63	-1,008,183.22
01 RECURSOS FISCALES		6,439,893.97	426,933.60	6,866,827.57	8,258,196.44	8,258,196.44	-1,391,368.87
01 IMPUESTOS		3,845,233.64	0.00	3,845,233.64	5,050,589.38	5,050,589.38	-1,205,355.74
02 DERECHOS		2,142,752.16	426,933.60	2,569,685.76	3,077,072.87	3,077,072.87	-507,387.11
03 PRODUCTOS		46,760.22	0.00	46,760.22	11,870.73	11,870.73	34,889.49
04 APROVECHAMIENTOS		405,147.95	0.00	405,147.95	118,663.46	118,663.46	286,484.49
05 RECURSOS FEDERALES		23,250,921.84	0.00	23,250,921.84	22,867,736.19	22,867,736.19	383,185.65
01 FONDO GENERAL DE PARTICIPACIONES		14,619,010.85	0.00	14,619,010.85	17,243,720.16	17,243,720.16	-2,624,709.31
02 FONDO DE FOMENTO MUNICIPAL		5,440,581.85	0.00	5,440,581.85	2,596,061.25	2,596,061.25	2,844,520.60
03 FONDO DE FISCALIZACION Y RECAUDACION		919,428.43	0.00	919,428.43	949,891.98	949,891.98	-30,463.55
06 IMPUESTO ESPECIAL SOBRE PRODUCCION Y SERVICIOS		807,666.96	0.00	807,666.96	910,185.28	910,185.28	-102,518.32
10 FONDO DE IMPUESTO SOBRE LA RENTA		1,193,231.64	0.00	1,193,231.64	801,047.09	801,047.09	392,184.55
14 IMPUESTO SOBRE AUTOMOVILES NUEVOS		271,002.11	0.00	271,002.11	366,830.43	366,830.43	-95,828.32
02 ETIQUETADO		12,206,467.32	3,077,648.28	15,284,115.60	16,336,111.10	16,336,111.10	-1,051,995.50
05 RECURSOS FEDERALES		12,206,467.32	3,077,648.28	15,284,115.60	16,336,111.10	16,336,111.10	-1,051,995.50
01 FONDO DE APORTACIONES PARA LA INFRAESTRUCTURA MUNICIPAL		6,978,770.08	3,016,249.92	9,995,020.00	7,948,701.00	7,948,701.00	2,046,319.00
02 FONDO DE APORTACIONES PARA EL FORTALECIMIENTO DE LOS MUNICIPIOS Y DE LAS DEMARCACIONES TERRITORIALES DEL DISTRITO FEDERAL		5,227,697.24	61,398.36	5,289,095.60	8,387,410.10	8,387,410.10	-3,098,314.50
TOTAL:		41,897,283.13	3,504,581.88	45,401,865.01	47,462,043.73	47,462,043.73	-2,060,178.72



COQUIMATLÁN

H. AYUNTAMIENTO 2021 - 2024


Estado Analítico del Egreso



“2022, AÑO DE LA ESPERANZA”

“H. Ayuntamiento Coquimatlán, Colima”

Reforma S/N y Jesús Alcaraz, Coquimatlán, Col., Tel: 312 207 89 66, 312 207 92 58 C. P. 28400.




MUNICIPIO DE COQUIMATLAN, COL.
Sistema Integral de Contabilidad Gubernamental
ESTADO ANALITICO DEL EJERCICIO DEL PRESUPUESTO DE EGRESOS

DEL 1 DE ABRIL AL 30 DE ABRIL DE 2022

Análisis por: Fuente de Financiamiento -- Objeto del Gasto

Clave Presupuestaria	Descripción	Apr	Abr	Abr-Ab	PtM	DpC	Dev	Pag	SEje
FF-OF-RF-Cap-Com-PGen-PEsp		Apr	Abr-Ab	Abr-Ab	PtM	DpC	Dev	Abr-Ab	Abr-Ab
01	NO ETIQUETADO	6,402,838.06	497,262.12	6,900,100.18	6,965,829.38	-	6,681,039.32	6,681,039.32	-
01 01 01	RECURSOS FISCALES	6,402,838.06	497,262.12	6,900,100.18	6,965,829.38	-65,729.20	6,681,039.32	6,681,039.32	-65,729.20
01 01 01	RECURSOS PROPIOS	6,402,838.06	497,262.12	6,900,100.18	6,965,829.38	-65,729.20	6,681,039.32	6,681,039.32	-65,729.20
01 01 01	SERVICIOS PERSONALES	4,129,868.27	-298,918.29	3,830,949.98	3,830,949.98	0.00	3,676,967.67	3,676,967.67	0.00
01 01 01	REMUNERACIONES AL PERSONAL DE CARACTER PERMANENTE	1,899,516.87	-117,124.41	1,782,392.46	1,782,392.46	0.00	1,782,392.46	1,782,392.46	0.00
01 01 01	HABERES	50,000.00	-50,000.00	0.00	0.00	0.00	0.00	0.00	0.00
01 01 01	SUELDOS BASE AL PERSONAL PERMANENTE	1,849,516.87	-67,124.41	1,782,392.46	1,782,392.46	0.00	1,782,392.46	1,782,392.46	0.00
01 01 01	SUELDO	1,245,171.88	1,152.87	1,246,324.75	1,246,324.75	0.00	1,246,324.75	1,246,324.75	0.00
01 01 01	SOBRE SUELDO	444,881.68	-52,822.11	392,059.57	392,059.57	0.00	392,059.57	392,059.57	0.00
01 01 01	QUINQUENIOS	159,463.31	-15,455.17	144,008.14	144,008.14	0.00	144,008.14	144,008.14	0.00
01 01 01	REMUNERACIONES ADICIONALES Y ESPECIALES	248,189.40	31,836.66	280,026.06	280,026.06	0.00	280,026.06	280,026.06	0.00
01 01 01	PRIMAS POR AÑOS DE SERVICIOS EFECTIVOS PRESTADOS	0.00	52,665.75	52,665.75	52,665.75	0.00	52,665.75	52,665.75	0.00
01 01 01	PRIMAS DE VACACIONES, DOMINICAL Y GRATIFICACIÓN DE FIN DE AÑO	9,000.00	10,084.17	19,084.17	19,084.17	0.00	19,084.17	19,084.17	0.00
01 01 01	PRIMA VACACIONAL	0.00	0.00	0.00	0.00	0.00	0.00	0.00	0.00
01 01 01	PRIMA DE RIESGO	9,000.00	-500.00	8,500.00	8,500.00	0.00	8,500.00	8,500.00	0.00
01 01 01	AGUINALDO	0.00	10,584.17	10,584.17	10,584.17	0.00	10,584.17	10,584.17	0.00
01 01 01	CANASTA NAVIDEÑA	0.00	0.00	0.00	0.00	0.00	0.00	0.00	0.00
01 01 01	CUESTA ENERO	0.00	0.00	0.00	0.00	0.00	0.00	0.00	0.00
01 01 01	AYUDA FIN DE AÑO	0.00	0.00	0.00	0.00	0.00	0.00	0.00	0.00
01 01 01	COMPENSACIONES	239,189.40	-30,913.26	208,276.14	208,276.14	0.00	208,276.14	208,276.14	0.00
01 01 01	COMPENSACIONES	239,189.40	-30,913.26	208,276.14	208,276.14	0.00	208,276.14	208,276.14	0.00
01 01 01	ESTÍMULOS ESPECIALES	0.00	0.00	0.00	0.00	0.00	0.00	0.00	0.00
01 01 01	SEGURIDAD SOCIAL	265,909.55	122,112.23	388,021.78	388,021.78	0.00	388,021.78	388,021.78	0.00
01 01 01	APORTACIONES DE SEGURIDAD SOCIAL	265,909.55	122,112.23	388,021.78	388,021.78	0.00	388,021.78	388,021.78	0.00
01 01 01	CUOTAS AL IMSS	205,385.67	139,532.81	344,918.48	344,918.48	0.00	344,918.48	344,918.48	0.00
01 01 01	PREVISIÓN SOCIAL MÚLTIPLE	60,523.88	-17,420.58	43,103.30	43,103.30	0.00	43,103.30	43,103.30	0.00
01 01 01	OTRAS PRESTACIONES SOCIALES Y ECONOMICAS	1,551,428.37	-335,742.77	1,215,685.60	1,215,685.60	0.00	1,215,685.60	1,215,685.60	0.00
01 01 01	CUOTAS PARA EL FONDO DE AHORRO Y FONDO DE TRABAJO	632,910.01	-111,500.37	521,409.64	521,409.64	0.00	521,409.64	521,409.64	0.00
01 01 01	FONDO DE AHORRO	53,271.04	-6,856.49	46,414.55	46,414.55	0.00	46,414.55	46,414.55	0.00
01 01 01	FONDO DE PENSIONES	569,638.97	-190,180.02	379,458.95	379,458.95	0.00	379,458.95	382,363.87	0.00
01 01 01	LAUDOS	10,000.00	85,536.14	95,536.14	95,536.14	0.00	95,536.14	71,183.75	0.00
01 01 01	PRESTACIONES CONTRACTUALES	918,518.36	-224,242.40	694,275.96	694,275.96	0.00	694,275.96	694,275.96	0.00
01 01 01	APOYO PARA ADQUISICIÓN DE LENTES	0.00	1,350.10	1,350.10	1,350.10	0.00	1,350.10	1,350.10	0.00




MUNICIPIO DE COQUIMATLAN, COL.
Sistema Integral de Contabilidad Gubernamental
ESTADO ANALITICO DEL EJERCICIO DEL PRESUPUESTO DE EGRESOS

DEL 1 DE ABRIL AL 30 DE ABRIL DE 2022

Análisis por: Fuente de Financiamiento -- Objeto del Gasto

Clave Presupuestaria	Descripción	Apr	Abr-Ab	AyR	PrM	DpC	Dev	Pag	SEje
FF-OF-RE-Cap-Con-PGen-PEsp		Apr	Abr-Ab	AyR	PrM	DpC	Dev	Pag	SEje
01 01 01 1 5 4 9	AYUDA DE TRANSPORTE	110,672.58	-31,784.46	78,888.12	0.00	78,888.12	78,888.12	78,888.12	0.00
01 01 01 1 5 4 10	AYUDA PARA RENTA	92,565.56	-26,642.44	65,923.12	0.00	65,923.12	65,923.12	65,923.12	0.00
01 01 01 1 5 4 13	AYUDA PARA ÚTILES ESCOLARES	0.00	0.00	0.00	0.00	0.00	0.00	0.00	0.00
01 01 01 1 5 4 16	BECA MÉDICA ANUAL	0.00	0.00	0.00	0.00	0.00	0.00	0.00	0.00
01 01 01 1 5 4 17	BECAS	34,909.86	-942.32	33,967.54	0.00	33,967.54	33,967.54	33,967.54	0.00
01 01 01 1 5 4 24	BONO DE ASISTENCIA PERFECTA	181,926.18	-67,199.39	114,726.79	0.00	114,726.79	114,726.79	114,726.79	0.00
01 01 01 1 5 4 25	BONO DE CUMPLEAÑOS	3,500.00	0.00	3,500.00	0.00	3,500.00	3,500.00	3,500.00	0.00
01 01 01 1 5 4 27	BONO DE JUBILACIÓN Y RETIRO	0.00	0.00	0.00	0.00	0.00	0.00	0.00	0.00
01 01 01 1 5 4 29	BONO DE LA SECRETARÍA	0.00	0.00	0.00	0.00	0.00	0.00	0.00	0.00
01 01 01 1 5 4 31	BONO DEL BURÓCRATA	0.00	0.00	0.00	0.00	0.00	0.00	0.00	0.00
01 01 01 1 5 4 32	BONO DÍA DE LA MADRE	0.00	0.00	0.00	0.00	0.00	0.00	0.00	0.00
01 01 01 1 5 4 34	BONO DÍA DEL BIBLIOTECARIO	0.00	0.00	0.00	0.00	0.00	0.00	0.00	0.00
01 01 01 1 5 4 35	BONO DÍA DEL PADRE	0.00	0.00	0.00	0.00	0.00	0.00	0.00	0.00
01 01 01 1 5 4 36	BONO ECONÓMICO PARA LA FERIA	0.00	0.00	0.00	0.00	0.00	0.00	0.00	0.00
01 01 01 1 5 4 39	BONO EXTRAORDINARIO ANUAL	0.00	0.00	0.00	0.00	0.00	0.00	0.00	0.00
01 01 01 1 5 4 40	BONO PARA CAPACITACIÓN	0.00	0.00	0.00	0.00	0.00	0.00	0.00	0.00
01 01 01 1 5 4 41	BONO PERSONAL DE CAMPO	0.00	0.00	0.00	0.00	0.00	0.00	0.00	0.00
01 01 01 1 5 4 42	BONO PRODUCTIVIDAD	0.00	0.00	0.00	0.00	0.00	0.00	0.00	0.00
01 01 01 1 5 4 44	BONO SINDICAL	319,595.90	-4,435.02	-4,435.02	0.00	-4,435.02	-4,435.02	-4,435.02	0.00
01 01 01 1 5 4 45	BONO NAVIDEÑO	-44,910.95	-44,910.95	274,684.95	0.00	274,684.95	274,684.95	274,684.95	0.00
01 01 01 1 5 4 46	CANASTA BÁSICA	172,604.04	-49,677.92	122,926.12	0.00	122,926.12	122,926.12	122,926.12	0.00
01 01 01 1 5 4 54	GUARDERÍA	2,744.24	0.00	2,744.24	0.00	2,744.24	2,744.24	2,744.24	0.00
01 01 01 1 5 4 58	BONO DE NIVELACION FAMILIAR	0.00	0.00	0.00	0.00	0.00	0.00	0.00	0.00
01 01 01 1 7 0 0	PAGO DE ESTÍMULOS A SERVIDORES PÚBLICOS	164,824.08	0.00	164,824.08	0.00	164,824.08	164,824.08	164,824.08	0.00
01 01 01 1 7 1 0	ESTÍMULOS	164,824.08	0.00	164,824.08	0.00	164,824.08	164,824.08	164,824.08	0.00
01 01 01 1 7 1 2	GASTOS DE REPRESENTACIÓN	164,824.08	0.00	164,824.08	0.00	164,824.08	164,824.08	164,824.08	0.00
01 01 01 2 0 0 0	MATERIALES Y SUMINISTROS	282,699.16	63,888.91	346,588.07	0.00	346,588.07	346,588.07	253,267.02	0.00
01 01 01 2 1 0 0	MATERIALES DE ADMINISTRACIÓN, EMISIÓN DE DOCUMENTOS Y ARTICULOS OFICIALES	29,421.35	30,608.64	60,029.99	0.00	60,029.99	60,029.99	48,123.67	0.00
01 01 01 2 1 1 0	MATERIALES, ÚTILES Y EQUIPOS MENORES DE OFICINA	29,421.35	30,608.64	60,029.99	0.00	60,029.99	60,029.99	48,123.67	0.00
01 01 01 2 1 1 1	MATERIAL Y ÚTILES DE OFICINA	720.87	19,454.19	20,175.06	0.00	20,175.06	20,175.06	8,115.62	0.00
01 01 01 2 1 1 2	MATERIAL DE LIMPIEZA	8,308.02	2,966.62	11,274.64	0.00	11,274.64	11,274.64	11,427.76	0.00
01 01 01 2 1 1 3	MATERIAL DE IMPRESIÓN Y REPRODUCCIÓN	742.40	366.06	1,108.46	0.00	1,108.46	1,108.46	1,108.46	0.00
01 01 01 2 1 1 4	MATERIAL Y ÚTILES DE IMPRESIÓN	19,650.06	7,821.77	27,471.83	0.00	27,471.83	27,471.83	27,471.83	0.00
01 01 01 2 1 1 5	MATERIAL PARA PROCESAMIENTO INFORMÁTICO	0.00	0.00	0.00	0.00	0.00	0.00	0.00	0.00
01 01 01 2 4 0 0	MATERIALES Y ARTICULOS DE CONSTRUCCION Y	3,811.75	557.54	4,369.29	0.00	4,369.29	4,369.29	6,979.59	0.00




MUNICIPIO DE COQUIMATLAN, COL.
Sistema Integral de Contabilidad Gubernamental
ESTADO ANALITICO DEL EJERCICIO DEL PRESUPUESTO DE EGRESOS

DEL 1 DE ABRIL AL 30 DE ABRIL DE 2022

Análisis por: Fuente de Financiamiento -- Objeto del Gasto

Clave Presupuestaria	Descripción	Apr	Abr-Ab	AyR	PrM	DpC	Dev	Pag	SEje
FF-OF-RF-Cap-Con-PGen-PEsp		Apr	Abr-Ab	AyR	PrM	DpC	Dev	Pag	SEje
	DE REPARACION								
01 01 01 2 4 6 0	MATERIAL ELÉCTRICO Y ELECTRÓNICO	3,811.75	557.54	4,369.29	0.00	0.00	4,369.29	6,979.59	0.00
01 01 01 2 4 6 1	MATERIAL ELÉCTRICO Y ELECTRÓNICO PARA OFICINAS ADMINISTRATIVAS	2,891.59	-2,197.18	694.41	0.00	0.00	694.41	1,761.01	0.00
01 01 01 2 4 6 2	MATERIAL ELÉCTRICO PARA EL SISTEMA DE ALUMBRADO PÚBLICO	920.16	2,754.72	3,674.88	0.00	0.00	3,674.88	5,218.58	0.00
01 01 01 2 4 9 0	OTROS MATERIALES Y ARTÍCULOS DE CONSTRUCCIÓN Y REPARACIÓN	0.00	0.00	0.00	0.00	0.00	0.00	0.00	0.00
01 01 01 2 4 9 1	OTROS MATERIALES Y ARTÍCULOS DE CONSTRUCCIÓN Y REPARACIÓN	0.00	0.00	0.00	0.00	0.00	0.00	0.00	0.00
01 01 01 2 5 0 0	PRODUCTOS QUÍMICOS, FARMACEUTICOS Y DE LABORATORIO	0.00	8,242.33	8,242.33	0.00	0.00	8,242.33	8,242.33	0.00
01 01 01 2 5 2 0	FERTILIZANTES, PESTICIDAS Y OTROS AGROQUÍMICOS	0.00	0.00	0.00	0.00	0.00	0.00	0.00	0.00
01 01 01 2 5 2 1	HIERBICIDAS Y PLAGUICIDAS.	0.00	0.00	0.00	0.00	0.00	0.00	0.00	0.00
01 01 01 2 5 3 0	MEDICINAS Y PRODUCTOS FARMACÉUTICOS	0.00	8,242.33	8,242.33	0.00	0.00	8,242.33	8,242.33	0.00
01 01 01 2 5 3 1	MEDICINAS Y PRODUCTOS FARMACÉUTICOS DE APLICACIÓN HUMANA Y ANIMAL.	0.00	8,242.33	8,242.33	0.00	0.00	8,242.33	8,242.33	0.00
01 01 01 2 6 0 0	COMBUSTIBLES, LUBRICANTES Y ADITIVOS	178,232.92	7,160.58	185,393.50	0.00	0.00	185,393.50	164,732.31	0.00
01 01 01 2 6 1 0	COMBUSTIBLES, LUBRICANTES Y ADITIVOS	178,232.92	7,160.58	185,393.50	0.00	0.00	185,393.50	164,732.31	0.00
01 01 01 2 6 1 1	GASOLINA	178,232.92	7,160.58	185,393.50	0.00	0.00	185,393.50	164,732.31	0.00
01 01 01 2 7 0 0	VESTUARIO, BLANCOS, PRENDAS DE PROTECCIÓN Y ARTÍCULOS DEPORTIVOS	70,783.14	16,901.56	87,684.70	0.00	0.00	87,684.70	23,555.26	0.00
01 01 01 2 7 1 0	VESTUARIO Y UNIFORMES	69,958.44	10,269.48	80,227.92	0.00	0.00	80,227.92	17,038.08	0.00
01 01 01 2 7 1 1	UNIFORMES	69,958.44	10,269.48	80,227.92	0.00	0.00	80,227.92	17,038.08	0.00
01 01 01 2 7 2 0	PRENDAS DE SEGURIDAD Y PROTECCIÓN PERSONAL	824.70	294.91	1,119.61	0.00	0.00	1,119.61	180.01	0.00
01 01 01 2 7 2 1	ROPA Y EQUIPO DE SEGURIDAD	824.70	294.91	1,119.61	0.00	0.00	1,119.61	180.01	0.00
01 01 01 2 7 3 0	ARTÍCULOS DEPORTIVOS	0.00	6,337.17	6,337.17	0.00	0.00	6,337.17	6,337.17	0.00
01 01 01 2 7 3 1	BALONES, REDES, TROFEOS, RAQUETAS Y GUANTES	0.00	0.00	0.00	0.00	0.00	0.00	0.00	0.00
01 01 01 2 7 3 2	OTROS ARTÍCULOS DEPORTIVOS	0.00	6,337.17	6,337.17	0.00	0.00	6,337.17	6,337.17	0.00
01 01 01 2 8 0 0	MATERIALES Y SUMINISTROS PARA SEGURIDAD	0.00	0.00	0.00	0.00	0.00	0.00	0.00	0.00
01 01 01 2 8 2 0	MATERIALES DE SEGURIDAD PÚBLICA	0.00	0.00	0.00	0.00	0.00	0.00	0.00	0.00
01 01 01 2 8 2 1	MUNICIONES, ESPOLETAS, CARGAS, GRANADAS, CARTUCHOS Y BALAS.	0.00	0.00	0.00	0.00	0.00	0.00	0.00	0.00
01 01 01 2 9 0 0	HERRAMIENTAS, REFACCIONES Y ACCESORIOS MENORES	450.00	418.26	868.26	0.00	0.00	868.26	1,633.86	0.00
01 01 01 2 9 4 0	REFACCIONES Y ACCESORIOS MENORES DE	0.00	0.00	0.00	0.00	0.00	0.00	765.60	0.00




MUNICIPIO DE COQUIMATLAN, COL.
Sistema Integral de Contabilidad Gubernamental
ESTADO ANALITICO DEL EJERCICIO DEL PRESUPUESTO DE EGRESOS

DEL 1 DE ABRIL AL 30 DE ABRIL DE 2022

Análisis por: Fuente de Financiamiento -- Objeto del Gasto

Clave Presupuestaria	Descripción	Apr	Abr	Abr	Abr	PrM	DpC	Dev	Pag	SEje
FF-OF-RF-Cap-Con-PGen-PEsp		Abr	Abr	Abr	Abr	Abr	Abr	Abr	Abr	Abr
	EQUIPO DE CÓMPUTO Y TECNOLOGÍAS DE LA INFORMACIÓN									
01 01 01 2 9 4 1	REFACCIONES Y ACCESORIOS MENORES PARA EQUIPOS DE CÓMPUTO	0.00	0.00	0.00	0.00	0.00	0.00	0.00	765.60	0.00
01 01 01 2 9 6 0	REFACCIONES Y ACCESORIOS MENORES DE EQUIPO DE TRANSPORTE	0.00	868.26	868.26	0.00	0.00	0.00	868.26	868.26	0.00
01 01 01 2 9 6 1	REFACCIONES Y ACCESORIOS MENORES DE EQUIPO DE TRANSPORTE	0.00	868.26	868.26	0.00	0.00	0.00	868.26	868.26	0.00
01 01 01 2 9 9 0	REFACCIONES Y ACCESORIOS MENORES OTROS BIENES MUEBLES	450.00	-450.00	0.00	0.00	0.00	0.00	0.00	0.00	0.00
01 01 01 2 9 9 1	OTRAS REFACCIONES Y ACCESORIOS MENORES	450.00	-450.00	0.00	0.00	0.00	0.00	0.00	0.00	0.00
01 01 01 3 0 0 0	SERVICIOS GENERALES	346,820.40	56,185.13	403,005.53	0.00	0.00	0.00	403,005.53	365,518.83	0.00
01 01 01 3 1 0 0	SERVICIOS BÁSICOS	65,331.00	5,655.00	70,986.00	0.00	0.00	0.00	70,986.00	70,687.00	0.00
01 01 01 3 1 1 0	ENERGÍA ELÉCTRICA	55,499.00	5,986.00	61,485.00	0.00	0.00	0.00	61,485.00	61,485.00	0.00
01 01 01 3 1 1 1	ENERGÍA ELÉCTRICA DE OFICINAS ADMINISTRATIVAS	55,499.00	5,986.00	61,485.00	0.00	0.00	0.00	61,485.00	61,485.00	0.00
01 01 01 3 1 1 2	ENERGÍA ELÉCTRICA DE ALUMBRADO PÚBLICO	0.00	0.00	0.00	0.00	0.00	0.00	0.00	0.00	0.00
01 01 01 3 1 4 0	TELEFONÍA TRADICIONAL	9,832.00	-331.00	9,501.00	0.00	0.00	0.00	9,501.00	9,202.00	0.00
01 01 01 3 1 4 1	SERVICIO TELEFÓNICO CONVENCIONAL	9,832.00	-331.00	9,501.00	0.00	0.00	0.00	9,501.00	9,202.00	0.00
01 01 01 3 2 0 0	SERVICIOS DE ARRENDAMIENTO	8,750.00	7,049.80	15,799.80	0.00	0.00	0.00	15,799.80	13,688.60	0.00
01 01 01 3 2 2 0	ARRENDAMIENTO DE EDIFICIOS	8,750.00	1,250.00	10,000.00	0.00	0.00	0.00	10,000.00	10,000.00	0.00
01 01 01 3 2 2 3	ARRENDAMIENTO DE EDIFICIOS PARA OFICINAS	8,750.00	1,250.00	10,000.00	0.00	0.00	0.00	10,000.00	10,000.00	0.00
01 01 01 3 2 9 0	OTROS ARRENDAMIENTOS	0.00	0.00	0.00	0.00	0.00	0.00	0.00	0.00	0.00
01 01 01 3 2 9 1	ARRENDAMIENTO DE MUEBLES PARA EVENTOS INCLUYE MANTELERAÍA, LOMAS Y CARPAS.	0.00	5,799.80	5,799.80	0.00	0.00	0.00	5,799.80	3,688.60	0.00
01 01 01 3 3 0 0	SERVICIOS PROFESIONALES, CIENTÍFICOS, TÉCNICOS Y OTROS SERVICIOS	3,079.33	-349.78	2,729.55	0.00	0.00	0.00	2,729.55	2,729.55	0.00
01 01 01 3 3 1 0	SERVICIOS LEGALES, DE CONTABILIDAD, AUDITORÍA Y RELACIONADOS	3,079.33	-349.78	2,729.55	0.00	0.00	0.00	2,729.55	2,729.55	0.00
01 01 01 3 3 1 2	SERVICIOS DE CONTABILIDAD, AUDITORIA Y ASESORIA CONTABLE Y FISCAL.	3,079.33	-349.78	2,729.55	0.00	0.00	0.00	2,729.55	2,729.55	0.00
01 01 01 3 4 0 0	SERVICIOS FINANCIEROS, BANCARIOS Y COMERCIALES	966.89	5,136.43	6,103.32	0.00	0.00	0.00	6,103.32	6,103.32	0.00
01 01 01 3 4 1 0	SERVICIOS FINANCIEROS Y BANCARIOS	966.89	5,136.43	6,103.32	0.00	0.00	0.00	6,103.32	6,103.32	0.00
01 01 01 3 4 1 1	COMISIONES BANCARIAS	966.89	5,136.43	6,103.32	0.00	0.00	0.00	6,103.32	6,103.32	0.00
01 01 01 3 4 1 6	COMISIONES BANCARIAS FORTAMUN	0.00	0.00	0.00	0.00	0.00	0.00	0.00	0.00	0.00
01 01 01 3 4 5 0	SEGURO DE BIENES PATRIMONIALES	0.00	0.00	0.00	0.00	0.00	0.00	0.00	0.00	0.00
01 01 01 3 4 5 1	PRIMAS DE SEGUROS CONTRA ROBOS, INCENDIOS Y DEMAS RIESGOS Y	0.00	0.00	0.00	0.00	0.00	0.00	0.00	0.00	0.00




MUNICIPIO DE COQUIMATLAN, COL.
Sistema Integral de Contabilidad Gubernamental
ESTADO ANALITICO DEL EJERCICIO DEL PRESUPUESTO DE EGRESOS

DEL 1 DE ABRIL AL 30 DE ABRIL DE 2022

Análisis por: Fuente de Financiamiento -- Objeto del Gasto

Clave Presupuestaria	Descripción	Apr	Abr	Abr-Ab	AyR	Abr-Ab	PrM	Abr-Ab	DpC	Abr-Ab	Dev	Abr-Ab	Pag	Abr-Ab	SEje	Abr-Ab
FF-OF-RF-Cap-Con-PGen-PEsp																
	CONTINGENCIAS.															
01 01 01 3 5 0 0	SERVICIOS DE INSTALACION, REPARACION, MANTENIMIENTO Y CONSERVACION	196,021.25		-27,031.89	168,989.36	0.00	168,989.36	0.00	0.00	168,989.36	0.00	139,694.86	0.00	0.00	0.00	0.00
01 01 01 3 5 1 0	CONSERVACION Y MANTENIMIENTO MENOR DE INMUEBLES	104,355.65		26,637.71	130,993.36	0.00	130,993.36	0.00	0.00	130,993.36	0.00	125,530.86	0.00	0.00	0.00	0.00
01 01 01 3 5 1 1	CONSERVACION Y MANTENIMIENTO MENOR DE EDIFICIOS	20,300.52		-5,928.16	14,372.36	0.00	14,372.36	0.00	0.00	14,372.36	0.00	12,269.86	0.00	0.00	0.00	0.00
01 01 01 3 5 1 3	CONSERVACION Y MANTENIMIENTO MENOR DE AREAS VERDES	84,055.13		32,565.87	116,621.00	0.00	116,621.00	0.00	0.00	116,621.00	0.00	113,261.00	0.00	0.00	0.00	0.00
01 01 01 3 5 2 0	INSTALACION, REPARACION Y MANTENIMIENTO DE MOBILIARIO Y EQUIPO DE ADMINISTRACION, EDUCACIONAL Y RECREATIVO	1,000.00		-1,000.00	0.00	0.00	0.00	0.00	0.00	0.00	0.00	0.00	0.00	0.00	0.00	0.00
01 01 01 3 5 2 1	MANTENIMIENTO DE MOBILIARIO Y EQUIPO DE ADMINISTRACION INCLUYE SEGURO	1,000.00		-1,000.00	0.00	0.00	0.00	0.00	0.00	0.00	0.00	0.00	0.00	0.00	0.00	0.00
01 01 01 3 5 7 0	INSTALACION, REPARACION Y MANTENIMIENTO DE MAQUINARIA, OTROS EQUIPOS Y HERRAMIENTA	90,665.60		-52,669.60	37,996.00	0.00	37,996.00	0.00	0.00	37,996.00	0.00	14,164.00	0.00	0.00	0.00	0.00
01 01 01 3 5 7 1	REPARACION Y MANTENIMIENTO DE MAQUINARIA	696.00		-696.00	0.00	0.00	0.00	0.00	0.00	0.00	0.00	0.00	0.00	0.00	0.00	0.00
01 01 01 3 5 7 2	REPARACION Y MANTENIMIENTO DE VEHICULOS	89,969.60		-51,973.60	37,996.00	0.00	37,996.00	0.00	0.00	37,996.00	0.00	14,164.00	0.00	0.00	0.00	0.00
01 01 01 3 6 0 0	SERVICIOS DE COMUNICACION SOCIAL Y PUBLICIDAD	0.00		5,782.00	5,782.00	0.00	5,782.00	0.00	0.00	5,782.00	0.00	0.00	0.00	0.00	0.00	0.00
01 01 01 3 6 1 0	DIFUSION POR RADIO, TELEVISION Y OTROS MEDIOS DE MENSAJES SOBRE PROGRAMAS Y ACTIVIDADES GUBERNAMENTALES	0.00		5,782.00	5,782.00	0.00	5,782.00	0.00	0.00	5,782.00	0.00	0.00	0.00	0.00	0.00	0.00
01 01 01 3 6 1 3	PUBLICACION Y DIFUSION MASIVA POR PRENSA DEL QUEHACER GUBERNAMENTAL	0.00		5,782.00	5,782.00	0.00	5,782.00	0.00	0.00	5,782.00	0.00	0.00	0.00	0.00	0.00	0.00
01 01 01 3 7 0 0	SERVICIOS DE TRASLADO Y VIATICOS	0.00		0.00	0.00	0.00	0.00	0.00	0.00	0.00	0.00	0.00	0.00	0.00	0.00	0.00
01 01 01 3 7 8 0	SERVICIOS INTEGRALES DE TRASLADO Y VIATICOS	0.00		0.00	0.00	0.00	0.00	0.00	0.00	0.00	0.00	0.00	0.00	0.00	0.00	0.00
01 01 01 3 7 8 1	OTROS SERVICIOS INTEGRALES DE TRASLADO Y VIATICOS	0.00		0.00	0.00	0.00	0.00	0.00	0.00	0.00	0.00	0.00	0.00	0.00	0.00	0.00
01 01 01 3 8 0 0	SERVICIOS OFICIALES	22,455.95		20,078.93	42,534.88	0.00	42,534.88	0.00	0.00	42,534.88	0.00	42,534.88	0.00	0.00	0.00	0.00
01 01 01 3 8 2 0	GASTOS DE ORDEN SOCIAL Y CULTURAL	22,455.95		5,288.93	27,744.88	0.00	27,744.88	0.00	0.00	27,744.88	0.00	27,744.88	0.00	0.00	0.00	0.00
01 01 01 3 8 2 2	GASTOS POR CELEBRACION DE ACTOS DE ORDEN SOCIAL	22,455.95		5,288.93	27,744.88	0.00	27,744.88	0.00	0.00	27,744.88	0.00	27,744.88	0.00	0.00	0.00	0.00
01 01 01 3 8 2 3	GASTOS POR CELEBRACION DE ACTOS DE ORDEN CULTURAL	0.00		0.00	0.00	0.00	0.00	0.00	0.00	0.00	0.00	0.00	0.00	0.00	0.00	0.00
01 01 01 3 8 4 0	EXPOSICIONES	0.00		14,790.00	14,790.00	0.00	14,790.00	0.00	0.00	14,790.00	0.00	14,790.00	0.00	0.00	0.00	0.00
01 01 01 3 8 4 1	INSTALACION Y SOSTENIMIENTO DE	0.00		14,790.00	14,790.00	0.00	14,790.00	0.00	0.00	14,790.00	0.00	14,790.00	0.00	0.00	0.00	0.00




MUNICIPIO DE COQUIMATLAN, COL.
Sistema Integral de Contabilidad Gubernamental
ESTADO ANALITICO DEL EJERCICIO DEL PRESUPUESTO DE EGRESOS

DEL 1 DE ABRIL AL 30 DE ABRIL DE 2022

Análisis por: Fuente de Financiamiento -- Objeto del Gasto

Clave Presupuestaria	Descripción	Apr	Abr	Abr-Ab	AyR	Abr-Ab	PrM	Abr-Ab	DpC	Abr-Ab	Dev	Abr-Ab	Pag	Abr-Ab	SEje	Abr-Ab
FF-OF-RF-Cap-Con-PGen-PEsp																
	EXPOSICIONES															
01 01 01	3 9 0 0	01 01 01	50,215.98	39,864.64	90,080.62	0.00	90,080.62	0.00	90,080.62	90,080.62	0.00	90,080.62	90,080.62	0.00	0.00	0.00
01 01 01	3 9 9 0	01 01 01	50,215.98	39,864.64	90,080.62	0.00	90,080.62	0.00	90,080.62	90,080.62	0.00	90,080.62	90,080.62	0.00	0.00	0.00
01 01 01	3 9 9 1	01 01 01	50,215.98	39,864.64	90,080.62	0.00	90,080.62	0.00	90,080.62	90,080.62	0.00	90,080.62	90,080.62	0.00	0.00	0.00
01 01 01	4 0 0 0	01 01 01	1,613,151.36	-251,851.77	1,361,299.59	0.00	1,361,299.59	0.00	1,361,299.59	1,361,299.59	0.00	1,361,299.59	1,361,299.59	0.00	0.00	0.00
01 01 01	4 2 0 0	01 01 01	833,333.33	-169,055.33	664,278.00	0.00	664,278.00	0.00	664,278.00	664,278.00	0.00	664,278.00	664,278.00	0.00	0.00	0.00
01 01 01	4 2 4 0	01 01 01	833,333.33	-169,055.33	664,278.00	0.00	664,278.00	0.00	664,278.00	664,278.00	0.00	664,278.00	664,278.00	0.00	0.00	0.00
01 01 01	4 4 0 0	01 01 01	74,400.00	-35,109.00	39,291.00	0.00	39,291.00	0.00	39,291.00	39,291.00	0.00	39,291.00	39,291.00	0.00	0.00	0.00
01 01 01	4 4 1 0	01 01 01	56,800.00	-35,109.00	21,691.00	0.00	21,691.00	0.00	21,691.00	21,691.00	0.00	21,691.00	21,691.00	0.00	0.00	0.00
01 01 01	4 4 7 0	01 01 01	17,600.00	0.00	17,600.00	0.00	17,600.00	0.00	17,600.00	17,600.00	0.00	17,600.00	17,600.00	0.00	0.00	0.00
01 01 01	4 5 0 0	01 01 01	705,418.03	-47,687.44	657,730.59	0.00	657,730.59	0.00	657,730.59	657,730.59	0.00	657,730.59	657,730.59	0.00	0.00	0.00
01 01 01	4 5 2 0	01 01 01	705,418.03	-47,687.44	657,730.59	0.00	657,730.59	0.00	657,730.59	657,730.59	0.00	657,730.59	657,730.59	0.00	0.00	0.00
01 01 01	5 0 0 0	01 01 01	0.00	924,425.60	924,425.60	1,535.60	924,425.60	1,535.60	924,425.60	924,425.60	1,535.60	924,425.60	924,425.60	1,535.60	1,535.60	1,535.60
01 01 01	5 1 0 0	01 01 01	0.00	924,425.60	924,425.60	1,535.60	924,425.60	1,535.60	924,425.60	924,425.60	1,535.60	924,425.60	924,425.60	1,535.60	1,535.60	1,535.60
01 01 01	5 1 9 0	01 01 01	0.00	924,425.60	924,425.60	1,535.60	924,425.60	1,535.60	924,425.60	924,425.60	1,535.60	924,425.60	924,425.60	1,535.60	1,535.60	1,535.60
01 01 01	9 0 0 0	01 01 01	30,298.87	3,532.54	33,831.41	-67,264.80	33,831.41	-67,264.80	33,831.41	101,096.21	-67,264.80	101,096.21	101,096.21	-67,264.80	-67,264.80	-67,264.80
01 01 01	9 1 0 0	01 01 01	57,852.04	5,578.63	63,430.67	0.00	63,430.67	0.00	63,430.67	63,430.67	0.00	63,430.67	63,430.67	0.00	0.00	0.00
01 01 01	9 1 1 0	01 01 01	57,852.04	5,578.63	63,430.67	0.00	63,430.67	0.00	63,430.67	63,430.67	0.00	63,430.67	63,430.67	0.00	0.00	0.00
01 01 01	9 1 1 3	01 01 01	40,646.15	3,921.13	44,567.28	0.00	44,567.28	0.00	44,567.28	44,567.28	0.00	44,567.28	44,567.28	0.00	0.00	0.00
01 01 01	9 1 1 4	01 01 01	17,205.89	1,657.50	18,863.39	0.00	18,863.39	0.00	18,863.39	18,863.39	0.00	18,863.39	18,863.39	0.00	0.00	0.00
01 01 01	9 2 0 0	01 01 01	33,327.62	4,337.92	37,665.54	0.00	37,665.54	0.00	37,665.54	37,665.54	0.00	37,665.54	37,665.54	0.00	0.00	0.00
01 01 01	9 2 1 0	01 01 01	33,327.62	4,337.92	37,665.54	0.00	37,665.54	0.00	37,665.54	37,665.54	0.00	37,665.54	37,665.54	0.00	0.00	0.00
01 01 01	9 4 0 0	01 01 01	-67,264.80	0.00	-67,264.80	-67,264.80	-67,264.80	-67,264.80	-67,264.80	0.00	0.00	0.00	0.00	0.00	-67,264.80	-67,264.80
01 01 01	9 4 2 0	01 01 01	-67,264.80	0.00	-67,264.80	-67,264.80	-67,264.80	-67,264.80	-67,264.80	0.00	0.00	0.00	0.00	0.00	-67,264.80	-67,264.80
01 01 01	9 9 0 0	01 01 01	6,384.01	-6,384.01	0.00	0.00	0.00	0.00	0.00	0.00	0.00	0.00	0.00	0.00	0.00	0.00
01 01 01	9 9 1 0	01 01 01	6,384.01	-6,384.01	0.00	0.00	0.00	0.00	0.00	0.00	0.00	0.00	0.00	0.00	0.00	0.00
01 01 01	9 9 1 1	01 01 01	6,384.01	-6,384.01	0.00	0.00	0.00	0.00	0.00	0.00	0.00	0.00	0.00	0.00	0.00	0.00
02			1,123,213.85	121,096.07	1,244,309.92	0.00	1,244,309.92	0.00	1,244,309.92	1,244,309.92	0.00	1,244,309.92	1,181,597.03	0.00	0.00	0.00
02 05			1,123,213.85	121,096.07	1,244,309.92	0.00	1,244,309.92	0.00	1,244,309.92	1,244,309.92	0.00	1,244,309.92	1,181,597.03	0.00	0.00	0.00
02 05 01			0.00	0.00	0.00	0.00	0.00	0.00	0.00	0.00	0.00	0.00	0.00	0.00	0.00	0.00




MUNICIPIO DE COQUIMATLAN, COL.
Sistema Integral de Contabilidad Gubernamental
ESTADO ANALITICO DEL EJERCICIO DEL PRESUPUESTO DE EGRESOS

DEL 1 DE ABRIL AL 30 DE ABRIL DE 2022

Análisis por: Fuente de Financiamiento -- Objeto del Gasto

Clave Presupuestaria	Descripción	Apr	Abr-Ab	AyR	PrM	DpC	Dev	Pag	SEje
FF-OF-RF-Cap-Cont-PGen-PEsp		Apr-Ab	Abr-Ab	Abr-Ab	Abr-Ab	Abr-Ab	Abr-Ab	Abr-Ab	Abr-Ab
MUNICIPAL									
02 05 01 6 0 0 0	INVERSION PUBLICA	0.00	0.00	0.00	0.00	0.00	0.00	0.00	0.00
02 05 01 6 1 0 0	OBRA PUBLICA EN BIENES DE DOMINIO PUBLICO	0.00	0.00	0.00	0.00	0.00	0.00	0.00	0.00
02 05 01 6 1 4 0	DIVISION DE TERRENOS Y CONSTRUCCIÓN DE OBRAS DE URBANIZACIÓN	0.00	0.00	0.00	0.00	0.00	0.00	0.00	0.00
02 05 01 6 1 4 7	CONSTRUCCIÓN DE OTRAS OBRAS DE URBANIZACIÓN	0.00	0.00	0.00	0.00	0.00	0.00	0.00	0.00
02 05 01 6 1 9 0	TRABAJOS DE ACABADOS EN EDIFICACIONES Y OTROS TRABAJOS ESPECIALIZADOS	0.00	0.00	0.00	0.00	0.00	0.00	0.00	0.00
02 05 01 6 1 9 19	CONSTRUCCIÓN DE OTRAS OBRAS DE URBANIZACIÓN	0.00	0.00	0.00	0.00	0.00	0.00	0.00	0.00
02 05 02	FONDO DE FORTALECIMIENTO SOCIAL MUNICIPAL	1,123,213.85	121,096.07	1,244,309.92	1,244,309.92	0.00	1,244,309.92	1,181,597.03	0.00
02 05 02 1 0 0 0	SERVICIOS PERSONALES	756,959.55	-10,009.58	746,949.97	746,949.97	0.00	746,949.97	746,949.97	0.00
02 05 02 1 1 0 0	REMUNERACIONES AL PERSONAL DE CARACTER PERMANENTE	606,010.20	12,345.42	618,355.62	618,355.62	0.00	618,355.62	618,355.62	0.00
02 05 02 1 1 2 0	HABERES	0.00	0.00	0.00	0.00	0.00	0.00	0.00	0.00
02 05 02 1 1 3 0	SUELDOS BASE AL PERSONAL PERMANENTE	606,010.20	12,345.42	618,355.62	618,355.62	0.00	618,355.62	618,355.62	0.00
02 05 02 1 1 3 1	SUELDO	583,510.20	11,755.17	595,265.37	595,265.37	0.00	595,265.37	595,265.37	0.00
02 05 02 1 1 3 3	QUINQUENIOS	22,500.00	590.25	23,090.25	23,090.25	0.00	23,090.25	23,090.25	0.00
02 05 02 1 3 0 0	REMUNERACIONES ADICIONALES Y ESPECIALES	12,474.60	62,630.50	75,105.10	75,105.10	0.00	75,105.10	75,105.10	0.00
02 05 02 1 3 2 0	PRIMAS DE VACACIONES, DOMINICAL Y GRATIFICACIÓN DE FIN DE AÑO	7,152.60	-152.60	7,000.00	7,000.00	0.00	7,000.00	7,000.00	0.00
02 05 02 1 3 2 1	PRIMA VACACIONAL	0.00	7,000.00	7,000.00	7,000.00	0.00	7,000.00	7,000.00	0.00
02 05 02 1 3 2 5	AGUINALDO	0.00	0.00	0.00	0.00	0.00	0.00	0.00	0.00
02 05 02 1 3 2 6	CANASTA NAVIDEÑA	0.00	0.00	0.00	0.00	0.00	0.00	0.00	0.00
02 05 02 1 3 2 7	CUESTA ENERO	7,152.60	-7,152.60	0.00	0.00	0.00	0.00	0.00	0.00
02 05 02 1 3 2 9	AYUDA FIN DE AÑO	0.00	0.00	0.00	0.00	0.00	0.00	0.00	0.00
02 05 02 1 3 2 10	BONO DIA DEL POLICIA	0.00	0.00	0.00	0.00	0.00	0.00	0.00	0.00
02 05 02 1 3 4 0	COMPENSACIONES	5,322.00	62,783.10	68,105.10	68,105.10	0.00	68,105.10	68,105.10	0.00
02 05 02 1 3 4 1	COMPENSACIONES	5,322.00	62,783.10	68,105.10	68,105.10	0.00	68,105.10	68,105.10	0.00
02 05 02 1 4 0 0	SEGURIDAD SOCIAL	73,331.95	-73,331.95	0.00	0.00	0.00	0.00	0.00	0.00
02 05 02 1 4 1 0	APORTACIONES DE SEGURIDAD SOCIAL	73,331.95	-73,331.95	0.00	0.00	0.00	0.00	0.00	0.00
02 05 02 1 4 1 1	CUOTAS AL IMSS	73,331.95	-73,331.95	0.00	0.00	0.00	0.00	0.00	0.00
02 05 02 1 5 0 0	OTRAS PRESTACIONES SOCIALES Y ECONOMICAS	65,142.80	-11,653.55	53,489.25	53,489.25	0.00	53,489.25	53,489.25	0.00
02 05 02 1 5 4 0	PRESTACIONES CONTRACTUALES	65,142.80	-11,653.55	53,489.25	53,489.25	0.00	53,489.25	53,489.25	0.00
02 05 02 1 5 4 32	BONO DIA DE LA MADRE	0.00	0.00	0.00	0.00	0.00	0.00	0.00	0.00
02 05 02 1 5 4 35	BONO DIA DEL PADRE	0.00	0.00	0.00	0.00	0.00	0.00	0.00	0.00




MUNICIPIO DE COQUIMATLAN, COL.
Sistema Integral de Contabilidad Gubernamental
ESTADO ANALITICO DEL EJERCICIO DEL PRESUPUESTO DE EGRESOS

DEL 1 DE ABRIL AL 30 DE ABRIL DE 2022

Análisis por: Fuente de Financiamiento -- Objeto del Gasto

Clave Presupuestaria	Descripción	Apr	Abr	Abr-Ab	PrM	DpC	Dev	Pag	SEje
FF-OF-RF-Cap-Con-PGen-PEsp		Abr-Ab	Abr-Ab	Abr-Ab	Abr-Ab	Abr-Ab	Abr-Ab	Abr-Ab	Abr-Ab
02 05 02 1 5 4 46	CAMASTA BÁSICA	65,142.80	-11,653.55	53,489.25	0.00	53,489.25	53,489.25	53,489.25	0.00
02 05 02 2 0 0 0	MATERIALES Y SUMINISTROS	111,159.30	46,313.08	157,472.38	0.00	157,472.38	157,472.38	99,646.49	0.00
02 05 02 2 1 0 0	MATERIALES DE ADMINISTRACION, EMISION DE DOCUMENTOS Y ARTICULOS OFICIALES	1,950.00	951.80	2,901.80	0.00	2,901.80	2,901.80	2,030.60	0.00
02 05 02 2 1 1 0	MATERIALES, ÚTILES Y EQUIPOS MENORES DE OFICINA	1,950.00	951.80	2,901.80	0.00	2,901.80	2,901.80	2,030.60	0.00
02 05 02 2 1 1 1	MATERIAL Y ÚTILES DE OFICINA	1,950.00	951.80	2,901.80	0.00	2,901.80	2,901.80	2,030.60	0.00
02 05 02 2 1 1 6	EQUIPOS MENORES DE OFICINA	0.00	0.00	0.00	0.00	0.00	0.00	0.00	0.00
02 05 02 2 6 0 0	COMBUSTIBLES, LUBRICANTES Y ADITIVOS	109,209.30	38,661.28	147,870.58	0.00	147,870.58	147,870.58	90,915.89	0.00
02 05 02 2 6 1 0	COMBUSTIBLES, LUBRICANTES Y ADITIVOS	109,209.30	38,661.28	147,870.58	0.00	147,870.58	147,870.58	90,915.89	0.00
02 05 02 2 6 1 1	GASOLINA	109,209.30	38,661.28	147,870.58	0.00	147,870.58	147,870.58	90,915.89	0.00
02 05 02 2 7 0 0	VESTUARIO, BLANCOS, PRENDAS DE PROTECCION Y ARTICULOS DEPORTIVOS	0.00	1,450.00	1,450.00	0.00	1,450.00	1,450.00	1,450.00	0.00
02 05 02 2 7 1 0	VESTUARIO Y UNIFORMES	0.00	1,450.00	1,450.00	0.00	1,450.00	1,450.00	1,450.00	0.00
02 05 02 2 7 1 1	UNIFORMES	0.00	1,450.00	1,450.00	0.00	1,450.00	1,450.00	1,450.00	0.00
02 05 02 2 8 0 0	MATERIALES Y SUMINISTROS PARA SEGURIDAD	0.00	5,250.00	5,250.00	0.00	5,250.00	5,250.00	5,250.00	0.00
02 05 02 2 8 2 0	MATERIALES DE SEGURIDAD PÚBLICA	0.00	5,250.00	5,250.00	0.00	5,250.00	5,250.00	5,250.00	0.00
02 05 02 2 8 2 2	OTROS MATERIALES DE SEGURIDAD PÚBLICA	0.00	5,250.00	5,250.00	0.00	5,250.00	5,250.00	5,250.00	0.00
02 05 02 3 0 0 0	SERVICIOS GENERALES	255,095.00	84,792.57	339,887.57	0.00	339,887.57	339,887.57	335,000.57	0.00
02 05 02 3 1 0 0	SERVICIOS BÁSICOS	251,836.00	66,733.10	318,569.10	0.00	318,569.10	318,569.10	319,288.10	0.00
02 05 02 3 1 1 0	ENERGÍA ELÉCTRICA	222,034.00	67,264.00	289,298.00	0.00	289,298.00	289,298.00	289,298.00	0.00
02 05 02 3 1 1 2	ENERGÍA ELÉCTRICA DE ALUMBRADO PÚBLICO	222,034.00	67,264.00	289,298.00	0.00	289,298.00	289,298.00	289,298.00	0.00
02 05 02 3 1 4 0	TELEFONÍA TRADICIONAL	8,000.00	-1,620.00	6,380.00	0.00	6,380.00	6,380.00	7,099.00	0.00
02 05 02 3 1 4 1	SERVICIO TELEFÓNICO CONVENCIONAL	8,000.00	-1,620.00	6,380.00	0.00	6,380.00	6,380.00	7,099.00	0.00
02 05 02 3 1 7 0	SERVICIOS DE ACCESO A INTERNET REDES Y PROCESAMIENTO DE INFORMACIÓN	21,802.00	1,089.10	22,891.10	0.00	22,891.10	22,891.10	22,891.10	0.00
02 05 02 3 1 7 5	MANEJO Y ADMINISTRACIÓN DE SERVIDORES	21,802.00	1,089.10	22,891.10	0.00	22,891.10	22,891.10	22,891.10	0.00
02 05 02 3 1 9 0	SERVICIOS INTEGRALES Y OTROS SERVICIOS	0.00	0.00	0.00	0.00	0.00	0.00	0.00	0.00
02 05 02 3 1 9 3	SERVICIOS DE RADIOCOMUNICACIÓN	0.00	0.00	0.00	0.00	0.00	0.00	0.00	0.00
02 05 02 3 5 0 0	SERVICIOS DE INSTALACION, REPARACION, MANTENIMIENTO Y CONSERVACION	3,259.00	13,759.47	17,018.47	0.00	17,018.47	17,018.47	11,412.47	0.00
02 05 02 3 5 2 0	INSTALACION, REPARACION Y MANTENIMIENTO DE MOBILIARIO Y EQUIPO DE ADMINISTRACION, EDUCACIONAL Y RECREATIVO	0.00	0.00	0.00	0.00	0.00	0.00	0.00	0.00
02 05 02 3 5 2 1	MANTENIMIENTO DE MOBILIARIO Y EQUIPO DE ADMINISTRACION INCLUYE SEGURO	0.00	0.00	0.00	0.00	0.00	0.00	0.00	0.00
02 05 02 3 5 7 0	INSTALACION, REPARACION Y MANTENIMIENTO DE MAQUINARIA, OTROS EQUIPOS Y	3,259.00	13,759.47	17,018.47	0.00	17,018.47	17,018.47	11,412.47	0.00




MUNICIPIO DE COQUIMATLAN, COL.
Sistema Integral de Contabilidad Gubernamental
ESTADO ANALITICO DEL EJERCICIO DEL PRESUPUESTO DE EGRESOS

DEL 1 DE ABRIL AL 30 DE ABRIL DE 2022

Análisis por: Fuente de Financiamiento -- Objeto del Gasto

Clave Presupuestaria	Descripción	FF-OF	RF	Cap	Con	PGen	PEsp	Apr	Abr-Abri	AyR	Abr-Abri	PrM	Abr-Abri	DpC	Abr-Abri	Dev	Abr-Abri	Pag	Abr-Abri	SEje	Abr-Abri
HERRAMIENTA																					
02 05 02	3 5 7 2	REPARACIÓN Y MANTENIMIENTO DE VEHÍCULOS						3,259.00		13,759.47		17,018.47		0.00		17,018.47		11,412.47		0.00	0.00
02 05 02	3 8 0 0	SERVICIOS OFICIALES						0.00		4,300.00		4,300.00		0.00		4,300.00		4,300.00		0.00	0.00
02 05 02	3 8 2 0	GASTOS DE ORDEN SOCIAL Y CULTURAL						0.00		4,300.00		4,300.00		0.00		4,300.00		4,300.00		0.00	0.00
02 05 02	3 8 2 3	GASTOS POR CELEBRACIÓN DE ACTOS DE ORDEN CULTURAL						0.00		4,300.00		4,300.00		0.00		4,300.00		4,300.00		0.00	0.00
02 05 02	3 9 0 0	OTROS SERVICIOS GENERALES						0.00		0.00		0.00		0.00		0.00		0.00		0.00	0.00
02 05 02	3 9 9 0	OTROS SERVICIOS GENERALES						0.00		0.00		0.00		0.00		0.00		0.00		0.00	0.00
02 05 02	3 9 9 1	OTROS SERVICIOS GENERALES						0.00		0.00		0.00		0.00		0.00		0.00		0.00	0.00

TOTAL DEL GASTO: 7,526,051.91 618,358.19 8,144,410.10 -65,729.2 8,210,139.30 7,862,636.35 -65,729.2 0 0




MUNICIPIO DE COQUIMATLAN, COL.
Sistema Integral de Contabilidad Gubernamental
ESTADO ANALITICO DEL EJERCICIO DEL PRESUPUESTO DE EGRESOS

DEL 1 DE ENERO AL 30 DE ABRIL DE 2022

Análisis por: Fuente de Financiamiento -- Objeto del Gasto

Clave Presupuestaria	Descripción	Apr	Ene-Abr	Ayr	Ene-Abr	PrM	Ene-Abr	DpC	Ene-Abr	Dev	Ene-Abr	Pag	Ene-Abr	SEje	Ene-Abr
FF-OF-RF-Cap-Con-PGert-PEsp															
01	NO ETIQUETADO		24,480,909.37	-2,014,789.25	22,466,120.12	1,535.60	22,464,584.52	1,535.60	22,464,584.52	21,559,576.36	21,559,576.36	1,535.60	21,559,576.36	1,535.60	1,535.60
01 01 01	RECURSOS FISCALES		24,480,909.37	-2,014,789.25	22,466,120.12	1,535.60	22,464,584.52	1,535.60	22,464,584.52	21,559,576.36	21,559,576.36	1,535.60	21,559,576.36	1,535.60	1,535.60
01 01 01	RECURSOS PROPIOS		24,480,909.37	-2,014,789.25	22,466,120.12	1,535.60	22,464,584.52	1,535.60	22,464,584.52	21,559,576.36	21,559,576.36	1,535.60	21,559,576.36	1,535.60	1,535.60
01 01 01	SERVICIOS PERSONALES		16,217,652.48	-2,486,456.27	13,731,196.21	0.00	13,731,196.21	0.00	13,731,196.21	13,153,476.27	13,153,476.27	0.00	13,153,476.27	0.00	0.00
01 01 01	REMUNERACIONES AL PERSONAL DE CARACTER PERMANENTE		7,605,786.97	-438,420.53	7,167,366.44	0.00	7,167,366.44	0.00	7,167,366.44	7,167,366.44	7,167,366.44	0.00	7,167,366.44	0.00	0.00
01 01 01	HABERES		138,193.75	-138,193.75	0.00	0.00	0.00	0.00	0.00	0.00	0.00	0.00	0.00	0.00	0.00
01 01 01	SUELDOS BASE AL PERSONAL PERMANENTE		7,467,593.22	-300,226.78	7,167,366.44	0.00	7,167,366.44	0.00	7,167,366.44	7,167,366.44	7,167,366.44	0.00	7,167,366.44	0.00	0.00
01 01 01	SUELDO		5,042,414.60	-70,889.38	4,971,525.22	0.00	4,971,525.22	0.00	4,971,525.22	4,971,525.22	4,971,525.22	0.00	4,971,525.22	0.00	0.00
01 01 01	SOBRE SUELDO		1,795,148.47	-181,436.00	1,613,712.47	0.00	1,613,712.47	0.00	1,613,712.47	1,613,712.47	1,613,712.47	0.00	1,613,712.47	0.00	0.00
01 01 01	QUINQUENIOS		630,030.15	-47,901.40	582,128.75	0.00	582,128.75	0.00	582,128.75	582,128.75	582,128.75	0.00	582,128.75	0.00	0.00
01 01 01	REMUNERACIONES ADICIONALES Y ESPECIALES		997,737.76	-61,757.16	935,980.60	0.00	935,980.60	0.00	935,980.60	935,980.60	935,980.60	0.00	935,980.60	0.00	0.00
01 01 01	PRIMAS POR AÑOS DE SERVICIOS EFECTIVOS PRESTADOS		0.00	52,665.75	52,665.75	0.00	52,665.75	0.00	52,665.75	52,665.75	52,665.75	0.00	52,665.75	0.00	0.00
01 01 01	PRIMAS DE VACACIONES, DOMINICAL Y GRATIFICACIÓN DE FIN DE AÑO		36,000.00	39,560.67	75,560.67	0.00	75,560.67	0.00	75,560.67	75,560.67	75,560.67	0.00	75,560.67	0.00	0.00
01 01 01	PRIMA VACACIONAL		0.00	0.00	0.00	0.00	0.00	0.00	0.00	0.00	0.00	0.00	0.00	0.00	0.00
01 01 01	PRIMA DE RIESGO		36,000.00	-1,250.00	34,750.00	0.00	34,750.00	0.00	34,750.00	34,750.00	34,750.00	0.00	34,750.00	0.00	0.00
01 01 01	AGUINALDO		0.00	40,810.67	40,810.67	0.00	40,810.67	0.00	40,810.67	40,810.67	40,810.67	0.00	40,810.67	0.00	0.00
01 01 01	CANASTA NAVIDEÑA		0.00	0.00	0.00	0.00	0.00	0.00	0.00	0.00	0.00	0.00	0.00	0.00	0.00
01 01 01	CUESTA ENERO		0.00	0.00	0.00	0.00	0.00	0.00	0.00	0.00	0.00	0.00	0.00	0.00	0.00
01 01 01	AYUDA FIN DE AÑO		0.00	0.00	0.00	0.00	0.00	0.00	0.00	0.00	0.00	0.00	0.00	0.00	0.00
01 01 01	COMPENSACIONES		961,737.76	-153,983.58	807,754.18	0.00	807,754.18	0.00	807,754.18	807,754.18	807,754.18	0.00	807,754.18	0.00	0.00
01 01 01	COMPENSACIONES ESPECIALES		961,737.76	-153,983.58	807,754.18	0.00	807,754.18	0.00	807,754.18	807,754.18	807,754.18	0.00	807,754.18	0.00	0.00
01 01 01	ESTÍMULOS ESPECIALES		0.00	0.00	0.00	0.00	0.00	0.00	0.00	0.00	0.00	0.00	0.00	0.00	0.00
01 01 01	SEGURIDAD SOCIAL		1,062,496.24	-330,286.39	732,209.85	0.00	732,209.85	0.00	732,209.85	732,209.85	732,209.85	0.00	732,209.85	0.00	0.00
01 01 01	APORTACIONES DE SEGURIDAD SOCIAL		1,062,496.24	-330,286.39	732,209.85	0.00	732,209.85	0.00	732,209.85	732,209.85	732,209.85	0.00	732,209.85	0.00	0.00
01 01 01	CUOTAS AL IMSS		821,542.68	-264,240.56	557,302.12	0.00	557,302.12	0.00	557,302.12	557,302.12	557,302.12	0.00	557,302.12	0.00	0.00
01 01 01	PREVISIÓN SOCIAL MÚLTIPLE		240,953.56	-66,045.83	174,907.73	0.00	174,907.73	0.00	174,907.73	174,907.73	174,907.73	0.00	174,907.73	0.00	0.00
01 01 01	OTRAS PRESTACIONES SOCIALES Y ECONOMICAS		5,892,335.19	-1,655,992.19	4,236,343.00	0.00	4,236,343.00	0.00	4,236,343.00	4,236,343.00	4,236,343.00	0.00	4,236,343.00	0.00	0.00
01 01 01	CUOTAS PARA EL FONDO DE AHORRO Y FONDO DE TRABAJO		2,539,407.55	-660,648.15	1,878,759.40	0.00	1,878,759.40	0.00	1,878,759.40	1,878,759.40	1,878,759.40	0.00	1,878,759.40	0.00	0.00
01 01 01	FONDO DE AHORRO		214,464.17	-23,690.42	190,773.75	0.00	190,773.75	0.00	190,773.75	190,773.75	190,773.75	0.00	190,773.75	0.00	0.00
01 01 01	FONDO DE PENSIONES		2,278,555.88	-730,560.94	1,547,994.94	0.00	1,547,994.94	0.00	1,547,994.94	1,547,994.94	1,547,994.94	0.00	1,547,994.94	0.00	0.00
01 01 01	LAUDOS		46,387.50	93,603.21	139,990.71	0.00	139,990.71	0.00	139,990.71	139,990.71	139,990.71	0.00	139,990.71	0.00	0.00
01 01 01	PRESTACIONES CONTRACTUALES		3,352,927.64	-995,344.04	2,357,583.60	0.00	2,357,583.60	0.00	2,357,583.60	2,357,583.60	2,357,583.60	0.00	2,357,583.60	0.00	0.00
01 01 01	APOYO PARA ADQUISICIÓN DE LENTES		0.00	2,025.15	2,025.15	0.00	2,025.15	0.00	2,025.15	2,025.15	2,025.15	0.00	2,025.15	0.00	0.00




MUNICIPIO DE COQUIMATLAN, COL.
Sistema Integral de Contabilidad Gubernamental
ESTADO ANALITICO DEL EJERCICIO DEL PRESUPUESTO DE EGRESOS

DEL 1 DE ENERO AL 30 DE ABRIL DE 2022

Análisis por: Fuente de Financiamiento -- Objeto del Gasto

Clave Presupuestaria	Descripción	Apr	Ene-Abr	AyR Ene-Abr	PrM Ene-Abr	DpC Ene-Abr	Dev Ene-Abr	Pag Ene-Abr	SEje Ene-Abr
FF-OF-RF-Cap-Con-PGen-PEsp									
01 01 01 1 5 4 9	AYUDA DE TRANSPORTE	440,599.96	-122,003.26	318,596.70	0.00	318,596.70	0.00	318,596.70	0.00
01 01 01 1 5 4 10	AYUDA PARA RENTA	368,515.72	-101,008.05	267,507.67	0.00	267,507.67	0.00	267,507.67	0.00
01 01 01 1 5 4 13	AYUDA PARA ÚTILES ESCOLARES	0.00	0.00	0.00	0.00	0.00	0.00	0.00	0.00
01 01 01 1 5 4 16	BECA MEDICA ANUAL	16,800.00	-1,200.00	15,600.00	0.00	15,600.00	0.00	15,600.00	0.00
01 01 01 1 5 4 17	BECAS	139,639.44	-3,769.28	135,870.16	0.00	135,870.16	0.00	135,870.16	0.00
01 01 01 1 5 4 24	BONO DE ASISTENCIA PERFECTA	722,846.80	-274,075.51	448,771.29	0.00	448,771.29	0.00	448,771.29	0.00
01 01 01 1 5 4 25	BONO DE CUMPLEAÑOS	20,300.00	-700.00	19,600.00	0.00	19,600.00	0.00	19,600.00	0.00
01 01 01 1 5 4 27	BONO DE JUBILACIÓN Y RETIRO	0.00	0.00	0.00	0.00	0.00	0.00	0.00	0.00
01 01 01 1 5 4 29	BONO DE LA SECRETARIA	0.00	0.00	0.00	0.00	0.00	0.00	0.00	0.00
01 01 01 1 5 4 31	BONO DEL BURÓCRATA	0.00	0.00	0.00	0.00	0.00	0.00	0.00	0.00
01 01 01 1 5 4 32	BONO DIA DE LA MADRE	0.00	0.00	0.00	0.00	0.00	0.00	0.00	0.00
01 01 01 1 5 4 34	BONO DIA DEL BIBLIOTECARIO	0.00	0.00	0.00	0.00	0.00	0.00	0.00	0.00
01 01 01 1 5 4 35	BONO DIA DEL PADRE	0.00	0.00	0.00	0.00	0.00	0.00	0.00	0.00
01 01 01 1 5 4 36	BONO ECONÓMICO PARA LA FERIA	0.00	0.00	0.00	0.00	0.00	0.00	0.00	0.00
01 01 01 1 5 4 39	BONO EXTRAORDINARIO ANUAL	135,255.12	-9,661.08	125,594.04	0.00	125,594.04	0.00	125,594.04	0.00
01 01 01 1 5 4 40	BONO PARA CAPACITACIÓN	0.00	0.00	0.00	0.00	0.00	0.00	0.00	0.00
01 01 01 1 5 4 41	BONO PERSONAL DE CAMPO	0.00	0.00	0.00	0.00	0.00	0.00	0.00	0.00
01 01 01 1 5 4 42	BONO PRODUCTIVIDAD	464,259.14	-248,809.58	215,449.56	0.00	215,449.56	0.00	215,449.56	0.00
01 01 01 1 5 4 44	BONO SINDICAL	319,595.90	-44,910.95	274,684.95	0.00	274,684.95	0.00	274,684.95	0.00
01 01 01 1 5 4 45	BONO NAVIDEÑO	0.00	0.00	0.00	0.00	0.00	0.00	0.00	0.00
01 01 01 1 5 4 46	CAMASTA BÁSICA	687,159.48	-188,340.86	498,818.62	0.00	498,818.62	0.00	498,818.62	0.00
01 01 01 1 5 4 54	GUARDERIA	10,976.96	0.00	10,976.96	0.00	10,976.96	0.00	10,976.96	0.00
01 01 01 1 5 4 58	BONO DE NIVELACION FAMILIAR	26,979.12	-2,890.62	24,088.50	0.00	24,088.50	0.00	24,088.50	0.00
01 01 01 1 7 0 0	PAGO DE ESTIMULOS A SERVIDORES PUBLICOS	659,296.32	0.00	659,296.32	0.00	659,296.32	0.00	659,296.32	0.00
01 01 01 1 7 1 0	ESTÍMULOS	659,296.32	0.00	659,296.32	0.00	659,296.32	0.00	659,296.32	0.00
01 01 01 1 7 1 2	GASTOS DE REPRESENTACIÓN	659,296.32	0.00	659,296.32	0.00	659,296.32	0.00	659,296.32	0.00
01 01 01 2 0 0 0	MATERIALES Y SUMINISTROS	950,151.96	74,244.59	1,024,396.55	0.00	1,024,396.55	0.00	857,673.03	0.00
01 01 01 2 1 0 0	MATERIALES DE ADMINISTRACION, EMISION DE DOCUMENTOS Y ARTICULOS OFICIALES	196,456.38	7,589.90	204,046.28	0.00	204,046.28	0.00	184,187.00	0.00
01 01 01 2 1 1 0	MATERIALES, ÚTILES Y EQUIPOS MENORES DE OFICINA	196,456.38	7,589.90	204,046.28	0.00	204,046.28	0.00	184,187.00	0.00
01 01 01 2 1 1 1	MATERIAL Y ÚTILES DE OFICINA	101,637.75	-14,929.06	86,708.69	0.00	86,708.69	0.00	74,649.25	0.00
01 01 01 2 1 1 2	MATERIAL DE LIMPIEZA	32,038.63	5,036.00	37,074.63	0.00	37,074.63	0.00	29,274.79	0.00
01 01 01 2 1 1 3	MATERIAL DE IMPRESIÓN Y REPRODUCCIÓN	742.40	15,507.66	16,250.06	0.00	16,250.06	0.00	16,250.06	0.00
01 01 01 2 1 1 4	MATERIAL Y ÚTILES DE IMPRESIÓN	62,037.60	1,975.30	64,012.90	0.00	64,012.90	0.00	64,012.90	0.00
01 01 01 2 1 1 5	MATERIAL PARA PROCESAMIENTO INFORMÁTICO	0.00	0.00	0.00	0.00	0.00	0.00	0.00	0.00
01 01 01 2 4 0 0	MATERIALES Y ARTICULOS DE CONSTRUCCION Y	20,599.85	-1,203.83	19,396.02	0.00	19,396.02	0.00	19,016.63	0.00




MUNICIPIO DE COQUIMATLAN, COL.
Sistema Integral de Contabilidad Gubernamental
ESTADO ANALITICO DEL EJERCICIO DEL PRESUPUESTO DE EGRESOS

DEL 1 DE ENERO AL 30 DE ABRIL DE 2022

Análisis por: Fuente de Financiamiento -- Objeto del Gasto

Clave Presupuestaria	Descripción	Apr	Ene-Abr	AyR	Ene-Abr	PrM	Ene-Abr	DpC	Ene-Abr	Dev	Ene-Abr	Pag	Ene-Abr	Sfje	Ene- Abr
FF-OF-RF-Cap-Com-PGen-PEsp															
	DE REPARACION														
01 01 01 2 4 6 0	MATERIAL ELÉCTRICO Y ELECTRÓNICO		20,004.35	-1,178.01	18,826.34	0.00	18,826.34	0.00	18,826.34	18,826.34	18,446.95	18,446.95	0.00	0.00	0.00
01 01 01 2 4 6 1	MATERIAL ELÉCTRICO Y ELECTRÓNICO PARA OFICINAS ADMINISTRATIVAS		5,672.99	-2,818.10	2,854.89	0.00	2,854.89	0.00	2,854.89	2,854.89	2,475.50	2,475.50	0.00	0.00	0.00
01 01 01 2 4 6 2	MATERIAL ELÉCTRICO PARA EL SISTEMA DE ALUMBRADO PÚBLICO		14,331.36	1,640.09	15,971.45	0.00	15,971.45	0.00	15,971.45	15,971.45	15,971.45	15,971.45	0.00	0.00	0.00
01 01 01 2 4 9 0	OTROS MATERIALES Y ARTÍCULOS DE CONSTRUCCIÓN Y REPARACIÓN		595.50	-25.82	569.68	0.00	569.68	0.00	569.68	569.68	569.68	569.68	0.00	0.00	0.00
01 01 01 2 4 9 1	OTROS MATERIALES Y ARTÍCULOS DE CONSTRUCCIÓN Y REPARACIÓN		595.50	-25.82	569.68	0.00	569.68	0.00	569.68	569.68	569.68	569.68	0.00	0.00	0.00
01 01 01 2 5 0 0	PRODUCTOS QUÍMICOS, FARMACEUTICOS Y DE LABORATORIO		13,222.96	-43.73	13,179.23	0.00	13,179.23	0.00	13,179.23	13,179.23	13,179.23	13,179.23	0.00	0.00	0.00
01 01 01 2 5 2 0	FERTILIZANTES, PESTICIDAS Y OTROS AGROQUÍMICOS		0.00	0.00	0.00	0.00	0.00	0.00	0.00	0.00	0.00	0.00	0.00	0.00	0.00
01 01 01 2 5 2 1	HIERBICIDAS Y PLAGUICIDAS.		0.00	0.00	0.00	0.00	0.00	0.00	0.00	0.00	0.00	0.00	0.00	0.00	0.00
01 01 01 2 5 3 0	MEDICINAS Y PRODUCTOS FARMACÉUTICOS		13,222.96	-43.73	13,179.23	0.00	13,179.23	0.00	13,179.23	13,179.23	13,179.23	13,179.23	0.00	0.00	0.00
01 01 01 2 5 3 1	MEDICINAS Y PRODUCTOS FARMACÉUTICOS DE APLICACIÓN HUMANA Y ANIMAL.		13,222.96	-43.73	13,179.23	0.00	13,179.23	0.00	13,179.23	13,179.23	13,179.23	13,179.23	0.00	0.00	0.00
01 01 01 2 6 0 0	COMBUSTIBLES, LUBRICANTES Y ADITIVOS		623,526.36	62,311.02	685,837.38	0.00	685,837.38	0.00	685,837.38	685,837.38	603,481.97	603,481.97	0.00	0.00	0.00
01 01 01 2 6 1 0	COMBUSTIBLES, LUBRICANTES Y ADITIVOS		623,526.36	62,311.02	685,837.38	0.00	685,837.38	0.00	685,837.38	685,837.38	603,481.97	603,481.97	0.00	0.00	0.00
01 01 01 2 6 1 1	GASOLINA		623,526.36	62,311.02	685,837.38	0.00	685,837.38	0.00	685,837.38	685,837.38	603,481.97	603,481.97	0.00	0.00	0.00
01 01 01 2 7 0 0	VESTUARIO, BLANCOS, PRENDAS DE PROTECCIÓN Y ARTÍCULOS DEPORTIVOS		80,493.71	16,629.00	97,122.71	0.00	97,122.71	0.00	97,122.71	97,122.71	32,993.27	32,993.27	0.00	0.00	0.00
01 01 01 2 7 1 0	VESTUARIO Y UNIFORMES		69,958.44	10,269.48	80,227.92	0.00	80,227.92	0.00	80,227.92	80,227.92	17,038.08	17,038.08	0.00	0.00	0.00
01 01 01 2 7 1 1	UNIFORMES		69,958.44	10,269.48	80,227.92	0.00	80,227.92	0.00	80,227.92	80,227.92	17,038.08	17,038.08	0.00	0.00	0.00
01 01 01 2 7 2 0	PRENDAS DE SEGURIDAD Y PROTECCIÓN PERSONAL		1,895.27	3,684.35	5,569.62	0.00	5,569.62	0.00	5,569.62	5,569.62	4,630.02	4,630.02	0.00	0.00	0.00
01 01 01 2 7 2 1	ROPA Y EQUIPO DE SEGURIDAD		1,895.27	3,684.35	5,569.62	0.00	5,569.62	0.00	5,569.62	5,569.62	4,630.02	4,630.02	0.00	0.00	0.00
01 01 01 2 7 3 0	ARTÍCULOS DEPORTIVOS		8,650.00	2,675.17	11,325.17	0.00	11,325.17	0.00	11,325.17	11,325.17	11,325.17	11,325.17	0.00	0.00	0.00
01 01 01 2 7 3 1	BALONES, REDES, TROFEOS, RAQUETAS Y GUANTES		0.00	0.00	0.00	0.00	0.00	0.00	0.00	0.00	0.00	0.00	0.00	0.00	0.00
01 01 01 2 7 3 2	OTROS ARTÍCULOS DEPORTIVOS		8,650.00	2,675.17	11,325.17	0.00	11,325.17	0.00	11,325.17	11,325.17	11,325.17	11,325.17	0.00	0.00	0.00
01 01 01 2 8 0 0	MATERIALES Y SUMINISTROS PARA SEGURIDAD		360.00	-360.00	0.00	0.00	0.00	0.00	0.00	0.00	0.00	0.00	0.00	0.00	0.00
01 01 01 2 8 2 0	MATERIALES DE SEGURIDAD PÚBLICA		360.00	-360.00	0.00	0.00	0.00	0.00	0.00	0.00	0.00	0.00	0.00	0.00	0.00
01 01 01 2 8 2 1	MUNICIONES, ESPOLETAS, CARGAS, GRANADAS, CARTUCHOS Y BALAS.		360.00	-360.00	0.00	0.00	0.00	0.00	0.00	0.00	0.00	0.00	0.00	0.00	0.00
01 01 01 2 9 0 0	HERRAMIENTAS, REFACCIONES Y ACCESORIOS MENORES		15,492.70	-10,677.77	4,814.93	0.00	4,814.93	0.00	4,814.93	4,814.93	4,814.93	4,814.93	0.00	0.00	0.00
01 01 01 2 9 4 0	REFACCIONES Y ACCESORIOS MENORES DE		8,384.70	-7,368.24	1,016.46	0.00	1,016.46	0.00	1,016.46	1,016.46	1,016.46	1,016.46	0.00	0.00	0.00




MUNICIPIO DE COQUIMATLAN, COL.
Sistema Integral de Contabilidad Gubernamental
ESTADO ANALITICO DEL EJERCICIO DEL PRESUPUESTO DE EGRESOS

DEL 1 DE ENERO AL 30 DE ABRIL DE 2022

Análisis por: Fuente de Financiamiento -- Objeto del Gasto

Clave Presupuestaria	Descripción	Apr	Ene-Abr	Abr	Ene-Abr	PrM	Ene-Abr	DpC	Ene-Abr	Dev	Ene-Abr	Pag	Ene-Abr	SEje	Ene-Abr
FF-OF-RF-Cap-Con-PGen-PEsp															
	EQUIPO DE CÓMPUTO Y TECNOLOGÍAS DE LA INFORMACIÓN														
01 01 01 2 9 4 1	REFACCIONES Y ACCESORIOS MENORES PARA EQUIPOS DE COMPUTO		8,384.70	-7,368.24	1,016.46		1,016.46	0.00	1,016.46		1,016.46	1,016.46		0.00	
01 01 01 2 9 6 0	REFACCIONES Y ACCESORIOS MENORES DE EQUIPO DE TRANSPORTE		6,658.00	-2,859.53	3,798.47		3,798.47	0.00	3,798.47		3,798.47	3,798.47		0.00	
01 01 01 2 9 6 1	REFACCIONES Y ACCESORIOS MENORES DE EQUIPO DE TRANSPORTE		6,658.00	-2,859.53	3,798.47		3,798.47	0.00	3,798.47		3,798.47	3,798.47		0.00	
01 01 01 2 9 9 0	REFACCIONES Y ACCESORIOS MENORES OTROS BIENES MUEBLES		450.00	-450.00	0.00		0.00	0.00	0.00		0.00	0.00		0.00	
01 01 01 2 9 9 1	OTRAS REFACCIONES Y ACCESORIOS MENORES		450.00	-450.00	0.00		0.00	0.00	0.00		0.00	0.00		0.00	
01 01 01 3 0 0 0	SERVICIOS GENERALES		1,086,809.23	96,697.08	1,183,506.31		1,183,506.31	0.00	1,183,506.31		1,183,506.31	1,022,941.61		0.00	
01 01 01 3 1 0 0	SERVICIOS BÁSICOS		188,410.00	8,803.00	197,213.00		197,213.00	0.00	197,213.00		197,213.00	193,158.00		0.00	
01 01 01 3 1 1 0	ENERGÍA ELÉCTRICA		153,894.00	12,119.00	166,013.00		166,013.00	0.00	166,013.00		166,013.00	166,013.00		0.00	
01 01 01 3 1 1 1	ENERGÍA ELÉCTRICA DE OFICINAS ADMINISTRATIVAS		153,894.00	12,119.00	166,013.00		166,013.00	0.00	166,013.00		166,013.00	166,013.00		0.00	
01 01 01 3 1 1 2	ENERGÍA ELÉCTRICA DE ALUMBRADO PÚBLICO		0.00	0.00	0.00		0.00	0.00	0.00		0.00	0.00		0.00	
01 01 01 3 1 4 0	TELEFONÍA TRADICIONAL		34,516.00	-3,316.00	31,200.00		31,200.00	0.00	31,200.00		31,200.00	27,145.00		0.00	
01 01 01 3 1 4 1	SERVICIO TELEFÓNICO CONVENCIONAL		34,516.00	-3,316.00	31,200.00		31,200.00	0.00	31,200.00		31,200.00	27,145.00		0.00	
01 01 01 3 2 0 0	SERVICIOS DE ARRENDAMIENTO		35,174.00	21,645.80	56,819.80		56,819.80	0.00	56,819.80		56,819.80	52,904.80		0.00	
01 01 01 3 2 2 0	ARRENDAMIENTO DE EDIFICIOS		35,000.00	5,000.00	40,000.00		40,000.00	0.00	40,000.00		40,000.00	40,000.00		0.00	
01 01 01 3 2 2 3	ARRENDAMIENTO DE EDIFICIOS PARA OFICINAS		35,000.00	5,000.00	40,000.00		40,000.00	0.00	40,000.00		40,000.00	40,000.00		0.00	
01 01 01 3 2 9 0	OTROS ARRENDAMIENTOS		174.00	16,645.80	16,819.80		16,819.80	0.00	16,819.80		16,819.80	12,904.80		0.00	
01 01 01 3 2 9 1	ARRENDAMIENTO DE MUEBLES PARA EVENTOS INCLUYE MANTELERÍA, LOMAS Y CARPAS.		174.00	16,645.80	16,819.80		16,819.80	0.00	16,819.80		16,819.80	12,904.80		0.00	
01 01 01 3 3 0 0	SERVICIOS PROFESIONALES, CIENTÍFICOS, TÉCNICOS Y OTROS SERVICIOS		12,365.58	-707.23	11,658.35		11,658.35	0.00	11,658.35		11,658.35	11,658.35		0.00	
01 01 01 3 3 1 0	SERVICIOS LEGALES, DE CONTABILIDAD, AUDITORÍA Y RELACIONADOS		12,365.58	-707.23	11,658.35		11,658.35	0.00	11,658.35		11,658.35	11,658.35		0.00	
01 01 01 3 3 1 2	SERVICIOS DE CONTABILIDAD, AUDITORIA Y ASESORIA CONTABLE Y FISCAL.		12,365.58	-707.23	11,658.35		11,658.35	0.00	11,658.35		11,658.35	11,658.35		0.00	
01 01 01 3 4 0 0	SERVICIOS FINANCIEROS, BANCARIOS Y COMERCIALES		9,818.65	11,456.91	21,275.56		21,275.56	0.00	21,275.56		21,275.56	21,275.56		0.00	
01 01 01 3 4 1 0	SERVICIOS FINANCIEROS Y BANCARIOS		9,818.65	11,456.91	21,275.56		21,275.56	0.00	21,275.56		21,275.56	21,275.56		0.00	
01 01 01 3 4 1 1	COMISIONES BANCARIAS		9,818.65	11,456.91	21,275.56		21,275.56	0.00	21,275.56		21,275.56	21,275.56		0.00	
01 01 01 3 4 1 6	COMISIONES BANCARIAS FORTAMUN		0.00	0.00	0.00		0.00	0.00	0.00		0.00	0.00		0.00	
01 01 01 3 4 5 0	SEGURO DE BIENES PATRIMONIALES		0.00	0.00	0.00		0.00	0.00	0.00		0.00	0.00		0.00	
01 01 01 3 4 5 1	PRIMAS DE SEGUROS CONTRA ROBOS, INCENDIOS Y DEMAS RIESGOS Y		0.00	0.00	0.00		0.00	0.00	0.00		0.00	0.00		0.00	




MUNICIPIO DE COQUIMATLAN, COL.
Sistema Integral de Contabilidad Gubernamental
ESTADO ANALITICO DEL EJERCICIO DEL PRESUPUESTO DE EGRESOS

DEL 1 DE ENERO AL 30 DE ABRIL DE 2022

Análisis por: Fuente de Financiamiento -- Objeto del Gasto

Clave Presupuestaria	Descripción	Apr	Ene-Abr	Ayr	Ene-Abr	PrM	Ene-Abr	DpC	Ene-Abr	Dev	Ene-Abr	Pag	Ene-Abr	SEje	Ene- Abr
FF-OF-RF-Cap-Com-PGen-PEsp															
	CONTINGENCIAS.														
01 01 01 3 5 0 0	SERVICIOS DE INSTALACION, REPARACION, MANTENIMIENTO Y CONSERVACION		681,727.46	-14,002.63	667,724.83		667,724.83	0.00	0.00	667,724.83	520,912.13	0.00	0.00		
01 01 01 3 5 1 0	CONSERVACION Y MANTENIMIENTO MENOR DE INMUEBLES		255,992.56	230,610.54	486,603.10		486,603.10	0.00	0.00	486,603.10	363,622.40	0.00	0.00		
01 01 01 3 5 1 1	CONSERVACION Y MANTENIMIENTO MENOR DE EDIFICIOS		47,554.44	-4,277.51	43,276.93		43,276.93	0.00	0.00	43,276.93	36,917.23	0.00	0.00		
01 01 01 3 5 1 3	CONSERVACION Y MANTENIMIENTO MENOR DE AREAS VERDES		208,438.12	234,888.05	443,326.17		443,326.17	0.00	0.00	443,326.17	326,705.17	0.00	0.00		
01 01 01 3 5 2 0	INSTALACION, REPARACION Y MANTENIMIENTO DE MOBILIARIO Y EQUIPO DE ADMINISTRACION, EDUCACIONAL Y RECREATIVO		8,540.00	-2,972.00	5,568.00		5,568.00	0.00	0.00	5,568.00	5,568.00	0.00	0.00		
01 01 01 3 5 2 1	MANTENIMIENTO DE MOBILIARIO Y EQUIPO DE ADMINISTRACION INCLUYE SEGURO		8,540.00	-2,972.00	5,568.00		5,568.00	0.00	0.00	5,568.00	5,568.00	0.00	0.00		
01 01 01 3 5 7 0	INSTALACION, REPARACION Y MANTENIMIENTO DE MAQUINARIA, OTROS EQUIPOS Y HERRAMIENTA		417,194.90	-241,641.17	175,553.73		175,553.73	0.00	0.00	175,553.73	151,721.73	0.00	0.00		
01 01 01 3 5 7 1	REPARACION Y MANTENIMIENTO DE MAQUINARIA		17,322.64	-293.39	17,029.25		17,029.25	0.00	0.00	17,029.25	17,029.25	0.00	0.00		
01 01 01 3 5 7 2	REPARACION Y MANTENIMIENTO DE VEHICULOS		399,872.26	-241,347.78	158,524.48		158,524.48	0.00	0.00	158,524.48	134,692.48	0.00	0.00		
01 01 01 3 6 0 0	SERVICIOS DE COMUNICACION SOCIAL Y PUBLICIDAD		0.00	22,892.00	22,892.00		22,892.00	0.00	0.00	22,892.00	17,110.00	0.00	0.00		
01 01 01 3 6 1 0	DIFUSION POR RADIO, TELEVISION Y OTROS MEDIOS DE MENSAJES SOBRE PROGRAMAS Y ACTIVIDADES GUBERNAMENTALES		0.00	22,892.00	22,892.00		22,892.00	0.00	0.00	22,892.00	17,110.00	0.00	0.00		
01 01 01 3 6 1 3	PUBLICACION Y DIFUSION MASIVA POR PRENSA DEL QUEHACER GUBERNAMENTAL		0.00	22,892.00	22,892.00		22,892.00	0.00	0.00	22,892.00	17,110.00	0.00	0.00		
01 01 01 3 7 0 0	SERVICIOS DE TRASLADO Y VIATICOS		0.00	0.00	0.00		0.00	0.00	0.00	0.00	0.00	0.00	0.00		
01 01 01 3 7 8 0	SERVICIOS INTEGRALES DE TRASLADO Y VIATICOS		0.00	0.00	0.00		0.00	0.00	0.00	0.00	0.00	0.00	0.00		
01 01 01 3 7 8 1	OTROS SERVICIOS INTEGRALES DE TRASLADO Y VIATICOS		0.00	0.00	0.00		0.00	0.00	0.00	0.00	0.00	0.00	0.00		
01 01 01 3 8 0 0	SERVICIOS OFICIALES		78,899.77	7,659.08	86,548.85		86,548.85	0.00	0.00	86,548.85	86,548.85	0.00	0.00		
01 01 01 3 8 2 0	GASTOS DE ORDEN SOCIAL Y CULTURAL		78,899.77	-7,347.92	71,541.85		71,541.85	0.00	0.00	71,541.85	71,541.85	0.00	0.00		
01 01 01 3 8 2 2	GASTOS POR CELEBRACION DE ACTOS DE ORDEN SOCIAL		78,899.77	-7,347.92	71,541.85		71,541.85	0.00	0.00	71,541.85	71,541.85	0.00	0.00		
01 01 01 3 8 2 3	GASTOS POR CELEBRACION DE ACTOS DE ORDEN CULTURAL		0.00	0.00	0.00		0.00	0.00	0.00	0.00	0.00	0.00	0.00		
01 01 01 3 8 4 0	EXPOSICIONES		0.00	15,007.00	15,007.00		15,007.00	0.00	0.00	15,007.00	15,007.00	0.00	0.00		
01 01 01 3 8 4 1	INSTALACION Y SOSTENIMIENTO DE		0.00	15,007.00	15,007.00		15,007.00	0.00	0.00	15,007.00	15,007.00	0.00	0.00		




MUNICIPIO DE COQUIMATLAN, COL.
Sistema Integral de Contabilidad Gubernamental
ESTADO ANALITICO DEL EJERCICIO DEL PRESUPUESTO DE EGRESOS

DEL 1 DE ENERO AL 30 DE ABRIL DE 2022

Análisis por: Fuente de Financiamiento -- Objeto del Gasto

Clave	Presupuestaria	Descripción	Apr	Ene-Abr	AyR	Ene-Abr	PtM	Ene-Abr	DpC	Ene-Abr	Dev	Ene-Abr	Pag	Ene-Abr	SEje	Ene-Abr
FF-OF-RF	Cap-Com-PGen-PEsp															
		EXPOSICIONES														
01	01	01	3	9	0	0	80,423.77	38,950.15	0.00	119,373.92	119,373.92	119,373.92	119,373.92	119,373.92	0.00	0.00
		OTROS SERVICIOS GENERALES														
01	01	01	3	9	9	0	80,423.77	38,950.15	0.00	119,373.92	119,373.92	119,373.92	119,373.92	119,373.92	0.00	0.00
		OTROS SERVICIOS GENERALES														
01	01	01	3	9	9	1	80,423.77	38,950.15	0.00	119,373.92	119,373.92	119,373.92	119,373.92	119,373.92	0.00	0.00
		OTROS SERVICIOS GENERALES														
01	01	01	4	0	0	0	5,339,235.16	-137,388.91	0.00	5,201,846.25	5,201,846.25	5,201,846.25	5,201,846.25	5,201,846.25	0.00	0.00
		TRANSFERENCIAS, ASIGNACIONES, SUBSIDIOS Y OTRAS AYUDAS														
01	01	01	4	2	0	0	2,583,333.32	73,778.68	0.00	2,657,112.00	2,657,112.00	2,657,112.00	2,657,112.00	2,657,112.00	0.00	0.00
		TRANSFERENCIAS AL RESTO DEL SECTOR PUBLICO														
01	01	01	4	2	4	0	2,583,333.32	73,778.68	0.00	2,657,112.00	2,657,112.00	2,657,112.00	2,657,112.00	2,657,112.00	0.00	0.00
		TRANSFERENCIAS OTORGADAS A ENTIDADES FEDERATIVAS Y MUNICIPIOS														
01	01	01	4	4	0	0	219,796.00	-68,805.00	0.00	150,991.00	150,991.00	150,991.00	150,991.00	150,991.00	0.00	0.00
		AYUDAS SOCIALES														
01	01	01	4	4	1	0	149,396.00	-68,805.00	0.00	80,591.00	80,591.00	80,591.00	80,591.00	80,591.00	0.00	0.00
		AYUDAS SOCIALES A PERSONAS														
01	01	01	4	4	7	0	70,400.00	0.00	0.00	70,400.00	70,400.00	70,400.00	70,400.00	70,400.00	0.00	0.00
		AYUDAS SOCIALES A ENTIDADES DE INTERÉS PUBLICO														
01	01	01	4	5	0	0	2,536,105.84	-142,362.59	0.00	2,393,743.25	2,393,743.25	2,393,743.25	2,393,743.25	2,393,743.25	0.00	0.00
		PENSIONES Y JUBILACIONES														
01	01	01	4	5	2	0	2,536,105.84	-142,362.59	0.00	2,393,743.25	2,393,743.25	2,393,743.25	2,393,743.25	2,393,743.25	0.00	0.00
		JUBILACIONES														
01	01	01	5	0	0	0	500,000.00	426,823.60	1,535.60	926,823.60	925,288.00	925,288.00	925,288.00	925,288.00	1,535.60	1,535.60
		BIENES MUEBLES, INMUEBLES E INTANGIBLES														
01	01	01	5	1	0	0	500,000.00	426,823.60	1,535.60	926,823.60	925,288.00	925,288.00	925,288.00	925,288.00	1,535.60	1,535.60
		MOBILIARIO Y EQUIPO DE ADMINISTRACION														
01	01	01	5	1	9	0	500,000.00	426,823.60	1,535.60	926,823.60	925,288.00	925,288.00	925,288.00	925,288.00	1,535.60	1,535.60
		OTROS MOBILIARIOS Y EQUIPOS DE ADMINISTRACION														
01	01	01	9	0	0	0	387,060.54	11,290.66	0.00	398,351.20	398,351.20	398,351.20	398,351.20	398,351.20	0.00	0.00
		DEUDA PUBLICA														
01	01	01	9	1	0	0	228,768.95	22,060.03	0.00	250,828.98	250,828.98	250,828.98	250,828.98	250,828.98	0.00	0.00
		AMORTIZACION DE LA DEUDA PUBLICA														
01	01	01	9	1	1	0	228,768.95	22,060.03	0.00	250,828.98	250,828.98	250,828.98	250,828.98	250,828.98	0.00	0.00
		AMORTIZACION DE LA DEUDA INTERNA CON INSTITUCIONES DE CRÉDITO														
01	01	01	9	1	1	3	160,729.59	15,505.56	0.00	176,235.15	176,235.15	176,235.15	176,235.15	176,235.15	0.00	0.00
		PRESTAMO BANOBRAS CREDITO NO. 7178														
01	01	01	9	1	1	4	68,039.36	6,554.47	0.00	74,593.83	74,593.83	74,593.83	74,593.83	74,593.83	0.00	0.00
		PRESTAMO BANOBRAS CREDITO NO. 7211														
01	01	01	9	2	0	0	132,755.55	14,766.67	0.00	147,522.22	147,522.22	147,522.22	147,522.22	147,522.22	0.00	0.00
		INTERESES DE LA DEUDA PUBLICA														
01	01	01	9	2	1	0	132,755.55	14,766.67	0.00	147,522.22	147,522.22	147,522.22	147,522.22	147,522.22	0.00	0.00
		INTERESES DE LA DEUDA INTERNA CON INSTITUCIONES DE CRÉDITO														
01	01	01	9	4	0	0	0.00	0.00	0.00	0.00	0.00	0.00	0.00	0.00	0.00	0.00
		GASTOS DE LA DEUDA PUBLICA														
01	01	01	9	4	2	0	0.00	0.00	0.00	0.00	0.00	0.00	0.00	0.00	0.00	0.00
		GASTOS DE LA DEUDA PUBLICA EXTERNA														
01	01	01	9	9	0	0	25,536.04	-25,536.04	0.00	0.00	0.00	0.00	0.00	0.00	0.00	0.00
		ADEUDOS DE EJERCICIOS FISCALES ANTERIORES (ADEFAS)														
01	01	01	9	9	1	0	25,536.04	-25,536.04	0.00	0.00	0.00	0.00	0.00	0.00	0.00	0.00
		ADEFAS														
01	01	01	9	9	1	1	25,536.04	-25,536.04	0.00	0.00	0.00	0.00	0.00	0.00	0.00	0.00
		ADEFAS														
02		ETIQUETADO					21,790,909.58	-	5,108,287.91	-	5,108,287.91	5,108,287.91	4,992,742.22	4,992,742.22	0.00	0.00
02	05	RECURSOS FEDERALES					21,790,909.58	-16,682,621.67	0.00	5,108,287.91	5,108,287.91	5,108,287.91	4,992,742.22	4,992,742.22	0.00	0.00
02	05	FONDO DE INFRAESTRUCTURA SOCIAL					17,446,925.22	-17,446,925.22	0.00	0.00	0.00	0.00	0.00	0.00	0.00	0.00




MUNICIPIO DE COQUIMATLAN, COL.
Sistema Integral de Contabilidad Gubernamental
ESTADO ANALITICO DEL EJERCICIO DEL PRESUPUESTO DE EGRESOS

DEL 1 DE ENERO AL 30 DE ABRIL DE 2022

Análisis por: Fuente de Financiamiento -- Objeto del Gasto

Clave Presupuestaria	Descripción	Apr	Ene-Abr	AyR	Ene-Abr	PrM	Ene-Abr	DpC	Ene-Abr	Dev	Ene-Abr	Pag	Ene-Abr	SEje	Ene-Abr
FF-OF-RF-Cap-Com-PGen-PEsp															
MUNICIPAL															
02 05 01	6 0 0 0	INVERSION PUBLICA	17,446,925.22	-17,446,925.22	0.00	0.00	0.00	0.00	0.00	0.00	0.00	0.00	0.00	0.00	0.00
02 05 01	6 1 0 0	OBRA PUBLICA EN BIENES DE DOMINIO PUBLICO	17,446,925.22	-17,446,925.22	0.00	0.00	0.00	0.00	0.00	0.00	0.00	0.00	0.00	0.00	0.00
02 05 01	6 1 4 0	DIVISION DE TERRENOS Y CONSTRUCCIÓN DE OBRAS DE URBANIZACIÓN	0.00	0.00	0.00	0.00	0.00	0.00	0.00	0.00	0.00	0.00	0.00	0.00	0.00
02 05 01	6 1 4 7	CONSTRUCCIÓN DE OTRAS OBRAS DE URBANIZACIÓN	0.00	0.00	0.00	0.00	0.00	0.00	0.00	0.00	0.00	0.00	0.00	0.00	0.00
02 05 01	6 1 9 0	TRABAJOS DE ACABADOS EN EDIFICACIONES Y OTROS TRABAJOS ESPECIALIZADOS	17,446,925.22	-17,446,925.22	0.00	0.00	0.00	0.00	0.00	0.00	0.00	0.00	0.00	0.00	0.00
02 05 01	6 1 9 19	CONSTRUCCIÓN DE OTRAS OBRAS DE URBANIZACIÓN	17,446,925.22	-17,446,925.22	0.00	0.00	0.00	0.00	0.00	0.00	0.00	0.00	0.00	0.00	0.00
02 05 02		FONDO DE FORTALECIMIENTO SOCIAL MUNICIPAL	4,343,984.36	764,303.55	5,108,287.91	0.00	0.00	0.00	0.00	5,108,287.91	4,992,742.22	0.00	0.00	0.00	0.00
02 05 02	1 0 0 0	SERVICIOS PERSONALES	3,066,738.88	440,386.63	3,507,125.51	0.00	0.00	0.00	0.00	3,507,125.51	3,507,125.51	0.00	0.00	0.00	0.00
02 05 02	1 1 0 0	REMUNERACIONES AL PERSONAL DE CARACTER PERMANENTE	2,462,941.48	-11,385.50	2,451,555.98	0.00	0.00	0.00	0.00	2,451,555.98	2,451,555.98	0.00	0.00	0.00	0.00
02 05 02	1 1 2 0	HABERES	0.00	0.00	0.00	0.00	0.00	0.00	0.00	0.00	0.00	0.00	0.00	0.00	0.00
02 05 02	1 1 3 0	SUELDOS BASE AL PERSONAL PERMANENTE	2,462,941.48	-11,385.50	2,451,555.98	0.00	0.00	0.00	0.00	2,451,555.98	2,451,555.98	0.00	0.00	0.00	0.00
02 05 02	1 1 3 1	SUELDO	2,372,941.48	-16,156.25	2,356,785.23	0.00	0.00	0.00	0.00	2,356,785.23	2,356,785.23	0.00	0.00	0.00	0.00
02 05 02	1 1 3 3	QUINQUENIOS	90,000.00	4,770.75	94,770.75	0.00	0.00	0.00	0.00	94,770.75	94,770.75	0.00	0.00	0.00	0.00
02 05 02	1 3 0 0	REMUNERACIONES ADICIONALES Y ESPECIALES	49,898.40	253,579.83	303,478.23	0.00	0.00	0.00	0.00	303,478.23	303,478.23	0.00	0.00	0.00	0.00
02 05 02	1 3 2 0	PRIMAS DE VACACIONES, DOMINICAL Y GRATIFICACIÓN DE FIN DE AÑO	28,610.40	3,045.03	31,655.43	0.00	0.00	0.00	0.00	31,655.43	31,655.43	0.00	0.00	0.00	0.00
02 05 02	1 3 2 1	PRIMA VACACIONAL	0.00	28,000.00	28,000.00	0.00	0.00	0.00	0.00	28,000.00	28,000.00	0.00	0.00	0.00	0.00
02 05 02	1 3 2 5	AGUINALDO	0.00	3,655.43	3,655.43	0.00	0.00	0.00	0.00	3,655.43	3,655.43	0.00	0.00	0.00	0.00
02 05 02	1 3 2 6	CANASTA NAVIDEÑA	0.00	0.00	0.00	0.00	0.00	0.00	0.00	0.00	0.00	0.00	0.00	0.00	0.00
02 05 02	1 3 2 7	CUESTA ENERO	28,610.40	-28,610.40	0.00	0.00	0.00	0.00	0.00	0.00	0.00	0.00	0.00	0.00	0.00
02 05 02	1 3 2 9	AYUDA FIN DE AÑO	0.00	0.00	0.00	0.00	0.00	0.00	0.00	0.00	0.00	0.00	0.00	0.00	0.00
02 05 02	1 3 2 10	BONO DIA DEL POLICIA	0.00	0.00	0.00	0.00	0.00	0.00	0.00	0.00	0.00	0.00	0.00	0.00	0.00
02 05 02	1 3 4 0	COMPENSACIONES	21,288.00	250,534.80	271,822.80	0.00	0.00	0.00	0.00	271,822.80	271,822.80	0.00	0.00	0.00	0.00
02 05 02	1 3 4 1	COMPENSACIONES	21,288.00	250,534.80	271,822.80	0.00	0.00	0.00	0.00	271,822.80	271,822.80	0.00	0.00	0.00	0.00
02 05 02	1 4 0 0	SEGURIDAD SOCIAL	293,327.80	240,877.33	534,205.13	0.00	0.00	0.00	0.00	534,205.13	534,205.13	0.00	0.00	0.00	0.00
02 05 02	1 4 1 0	APORTACIONES DE SEGURIDAD SOCIAL	293,327.80	240,877.33	534,205.13	0.00	0.00	0.00	0.00	534,205.13	534,205.13	0.00	0.00	0.00	0.00
02 05 02	1 4 1 1	CUOTAS AL IMSS	293,327.80	240,877.33	534,205.13	0.00	0.00	0.00	0.00	534,205.13	534,205.13	0.00	0.00	0.00	0.00
02 05 02	1 5 0 0	OTRAS PRESTACIONES SOCIALES Y ECONOMICAS	260,571.20	-42,685.03	217,886.17	0.00	0.00	0.00	0.00	217,886.17	217,886.17	0.00	0.00	0.00	0.00
02 05 02	1 5 4 0	PRESTACIONES CONTRACTUALES	260,571.20	-42,685.03	217,886.17	0.00	0.00	0.00	0.00	217,886.17	217,886.17	0.00	0.00	0.00	0.00
02 05 02	1 5 4 32	BONO DIA DE LA MADRE	0.00	0.00	0.00	0.00	0.00	0.00	0.00	0.00	0.00	0.00	0.00	0.00	0.00
02 05 02	1 5 4 35	BONO DIA DEL PADRE	0.00	0.00	0.00	0.00	0.00	0.00	0.00	0.00	0.00	0.00	0.00	0.00	0.00




MUNICIPIO DE COQUIMATLAN, COL.
Sistema Integral de Contabilidad Gubernamental
ESTADO ANALITICO DEL EJERCICIO DEL PRESUPUESTO DE EGRESOS

DEL 1 DE ENERO AL 30 DE ABRIL DE 2022

Análisis por: Fuente de Financiamiento -- Objeto del Gasto

Clave Presupuestaria	Descripción	Apr	Ene-Abr	AyR Ene-Abr	PrM Ene-Abr	DpC Ene-Abr	Dev Ene-Abr	Pag Ene-Abr	SEje Ene-Abr
FF-OF-RF-Cap-Con-PGen-PEsp									
02 05 02 1 5 4 46	CANASTA BÁSICA	260,571.20	-42,685.03	217,886.17	0.00	217,886.17	217,886.17	217,886.17	0.00
02 05 02 2 0 0 0	MATERIALES Y SUMINISTROS	451,942.38	126,770.80	578,713.18	0.00	578,713.18	578,713.18	468,773.49	0.00
02 05 02 2 1 0 0	MATERIALES DE ADMINISTRACION, EMISION DE DOCUMENTOS Y ARTICULOS OFICIALES	15,105.18	467.44	15,572.62	0.00	15,572.62	15,572.62	14,701.42	0.00
02 05 02 2 1 1 0	MATERIALES, ÚTILES Y EQUIPOS MENORES DE OFICINA	15,105.18	467.44	15,572.62	0.00	15,572.62	15,572.62	14,701.42	0.00
02 05 02 2 1 1 1	MATERIAL Y ÚTILES DE OFICINA	15,105.18	467.44	15,572.62	0.00	15,572.62	15,572.62	14,701.42	0.00
02 05 02 2 1 1 6	EQUIPOS MENORES DE OFICINA	0.00	0.00	0.00	0.00	0.00	0.00	0.00	0.00
02 05 02 2 6 0 0	COMBUSTIBLES, LUBRICANTES Y ADITIVOS	436,837.20	90,402.55	527,239.75	0.00	527,239.75	527,239.75	418,171.26	0.00
02 05 02 2 6 1 0	COMBUSTIBLES, LUBRICANTES Y ADITIVOS	436,837.20	90,402.55	527,239.75	0.00	527,239.75	527,239.75	418,171.26	0.00
02 05 02 2 6 1 1	GASOLINA	436,837.20	90,402.55	527,239.75	0.00	527,239.75	527,239.75	418,171.26	0.00
02 05 02 2 7 0 0	VESTUARIO, BLANCOS, PRENDAS DE PROTECCION Y ARTICULOS DEPORTIVOS	0.00	1,450.00	1,450.00	0.00	1,450.00	1,450.00	1,450.00	0.00
02 05 02 2 7 1 0	VESTUARIO Y UNIFORMES	0.00	1,450.00	1,450.00	0.00	1,450.00	1,450.00	1,450.00	0.00
02 05 02 2 7 1 1	UNIFORMES	0.00	1,450.00	1,450.00	0.00	1,450.00	1,450.00	1,450.00	0.00
02 05 02 2 8 0 0	MATERIALES Y SUMINISTROS PARA SEGURIDAD	0.00	34,450.81	34,450.81	0.00	34,450.81	34,450.81	34,450.81	0.00
02 05 02 2 8 2 0	MATERIALES DE SEGURIDAD PÚBLICA	0.00	34,450.81	34,450.81	0.00	34,450.81	34,450.81	34,450.81	0.00
02 05 02 2 8 2 2	OTROS MATERIALES DE SEGURIDAD PÚBLICA	0.00	34,450.81	34,450.81	0.00	34,450.81	34,450.81	34,450.81	0.00
02 05 02 3 0 0 0	SERVICIOS GENERALES	825,303.10	197,146.12	1,022,449.22	0.00	1,022,449.22	1,016,843.22	1,016,843.22	0.00
02 05 02 3 1 0 0	SERVICIOS BÁSICOS	775,606.00	168,119.20	943,725.20	0.00	943,725.20	943,725.20	943,725.20	0.00
02 05 02 3 1 1 0	ENERGÍA ELÉCTRICA	656,398.00	169,780.00	826,178.00	0.00	826,178.00	826,178.00	826,178.00	0.00
02 05 02 3 1 1 2	ENERGÍA ELÉCTRICA DE ALUMBRADO PÚBLICO	656,398.00	169,780.00	826,178.00	0.00	826,178.00	826,178.00	826,178.00	0.00
02 05 02 3 1 4 0	TELEFONÍA TRADICIONAL	32,000.00	-10,753.00	21,247.00	0.00	21,247.00	21,247.00	21,247.00	0.00
02 05 02 3 1 4 1	SERVICIO TELEFÓNICO CONVENCIONAL	32,000.00	-10,753.00	21,247.00	0.00	21,247.00	21,247.00	21,247.00	0.00
02 05 02 3 1 7 0	SERVICIOS DE ACCESO A INTERNET REDES Y PROCESAMIENTO DE INFORMACIÓN	87,208.00	4,359.40	91,567.40	0.00	91,567.40	91,567.40	91,567.40	0.00
02 05 02 3 1 7 5	MANEJO Y ADMINISTRACIÓN DE SERVIDORES	87,208.00	4,359.40	91,567.40	0.00	91,567.40	91,567.40	91,567.40	0.00
02 05 02 3 1 9 0	SERVICIOS INTEGRALES Y OTROS SERVICIOS	0.00	4,732.80	4,732.80	0.00	4,732.80	4,732.80	4,732.80	0.00
02 05 02 3 1 9 3	SERVICIOS DE RADIOCOMUNICACIÓN	0.00	4,732.80	4,732.80	0.00	4,732.80	4,732.80	4,732.80	0.00
02 05 02 3 5 0 0	SERVICIOS DE INSTALACION, REPARACION, MANTENIMIENTO Y CONSERVACION	49,697.10	20,061.92	69,759.02	0.00	69,759.02	69,759.02	64,153.02	0.00
02 05 02 3 5 2 0	INSTALACIÓN, REPARACIÓN Y MANTENIMIENTO DE MOBILIARIO Y EQUIPO DE ADMINISTRACIÓN, EDUCACIONAL Y RECREATIVO	0.00	1,740.00	1,740.00	0.00	1,740.00	1,740.00	1,740.00	0.00
02 05 02 3 5 2 1	MANTENIMIENTO DE MOBILIARIO Y EQUIPO DE ADMINISTRACIÓN INCLUYE SEGURO	0.00	1,740.00	1,740.00	0.00	1,740.00	1,740.00	1,740.00	0.00
02 05 02 3 5 7 0	INSTALACIÓN, REPARACIÓN Y MANTENIMIENTO DE MAQUINARIA, OTROS EQUIPOS Y	49,697.10	18,321.92	68,019.02	0.00	68,019.02	68,019.02	62,413.02	0.00




MUNICIPIO DE COQUIMATLAN, COL.
Sistema Integral de Contabilidad Gubernamental
ESTADO ANALITICO DEL EJERCICIO DEL PRESUPUESTO DE EGRESOS

DEL 1 DE ENERO AL 30 DE ABRIL DE 2022

Análisis por: Fuente de Financiamiento -- Objeto del Gasto

Clave Presupuestaria	Descripción	Apr	Ene-Abr	AyR	Ene-Abr	PM	Ene-Abr	DpC	Ene-Abr	Dev	Ene-Abr	Pag	Ene-Abr	SEJe	Ene- Abr
FF-OF-RF-Cap-Con-PGen-PEsp															
	HERRAMIENTA														
02 05 02 3 5 7 2	REPARACIÓN Y MANTENIMIENTO DE VEHÍCULOS	49,697.10	18,321.92		68,019.02		0.00		68,019.02		68,019.02		62,413.02		0.00
02 05 02 3 8 0 0	SERVICIOS OFICIALES	0.00	4,300.00		4,300.00		0.00		4,300.00		4,300.00		4,300.00		0.00
02 05 02 3 8 2 0	GASTOS DE ORDEN SOCIAL Y CULTURAL	0.00	4,300.00		4,300.00		0.00		4,300.00		4,300.00		4,300.00		0.00
02 05 02 3 8 2 3	GASTOS POR CELEBRACIÓN DE ACTOS DE ORDEN CULTURAL	0.00	4,300.00		4,300.00		0.00		4,300.00		4,300.00		4,300.00		0.00
02 05 02 3 9 0 0	OTROS SERVICIOS GENERALES	0.00	4,665.00		4,665.00		0.00		4,665.00		4,665.00		4,665.00		0.00
02 05 02 3 9 9 0	OTROS SERVICIOS GENERALES	0.00	4,665.00		4,665.00		0.00		4,665.00		4,665.00		4,665.00		0.00
02 05 02 3 9 9 1	OTROS SERVICIOS GENERALES	0.00	4,665.00		4,665.00		0.00		4,665.00		4,665.00		4,665.00		0.00
TOTAL DEL GASTO:		46,271,818.95	-18,697,410.9	27,574,408.03	1,535.60	27,572,872.43	1,535.60	26,552,318.58	1,535.60	26,552,318.58	1,535.60	1,535.60	1,535.60	1,535.60	1,535.60




MUNICIPIO DE COQUIMATLAN, COL.
Sistema Integral de Contabilidad Gubernamental
ESTADO ANALITICO DEL EJERCICIO DEL PRESUPUESTO DE EGRESOS

DEL 1 DE ABRIL AL 30 DE ABRIL DE 2022

Análisis por: Tipo de Gasto

Clave Presupuestaria	Descripción	Apr. Abr-Abr	AyR. Abr-Abr	PrM. Abr-Abr	DpC. Abr-Abr	Dev. Abr-Abr	Pag. Abr-Abr	SEJe. Abr-Abr
TG								
1	GASTO CORRIENTE	7,455,748.71	692,495.52	8,148,244.23	1,535.60	8,146,708.63	7,799,205.68	1,535.60
2	GASTO DE CAPITAL	73,331.95	-73,331.95	0.00	0.00	0.00	0.00	0.00
3	AMORTIZACION DE LA DEUDA Y DISMINUCION DE PASIVOS	-3,028.75	-805.38	-3,834.13	-	63,430.67	63,430.67	-
TOTAL DEL GASTO:		7,526,051.91	618,358.19	8,144,410.10	-65,729.2	8,210,139.30	7,862,636.35	-65,729.2
					0			0




MUNICIPIO DE COQUIMATLAN, COL.
Sistema Integral de Contabilidad Gubernamental
ESTADO ANALITICO DEL EJERCICIO DEL PRESUPUESTO DE EGRESOS

DEL 1 DE ENERO AL 30 DE ABRIL DE 2022

Análisis por: Tipo de Gasto

Clave TG	Presupuestaria	Descripción	Apr		AyR		PrM		DpC		Dev		Pag		SEJe		
			Ene-Abr	Ene-Abr	Ene-Abr	Ene-Abr	Ene-Abr	Ene-Abr	Ene-Abr	Ene-Abr	Ene-Abr	Ene-Abr	Ene-Abr	Ene-Abr	Ene-Abr	Ene-Abr	
1		GASTO CORRIENTE	28,277,260.94	-1,487,887.02	26,789,373.92	1,535.60	26,787,838.32	25,767,284.47	1,535.60	26,787,838.32	25,767,284.47	1,535.60					
2		GASTO DE CAPITAL	17,740,253.02	-	534,205.13	0.00	534,205.13	534,205.13	0.00	534,205.13	534,205.13	0.00					
3		AMORTIZACION DE LA DEUDA Y DISMINUCION DE PASIVOS	254,304.99	-3,476.01	250,828.98	0.00	250,828.98	250,828.98	0.00	250,828.98	250,828.98	0.00					
TOTAL DEL GASTO:			46,271,818.95	-18,697,410.9	27,574,408.03	1,535.60	27,572,872.43	26,552,318.58	1,535.60	27,572,872.43	26,552,318.58	1,535.60					




MUNICIPIO DE COQUIMATLAN, COL.
Sistema Integral de Contabilidad Gubernamental
ESTADO ANALITICO DEL EJERCICIO DEL PRESUPUESTO DE EGRESOS
 Clasificación Administrativa

DEL 1 DE ABRIL AL 30 DE ABRIL DE 2022

Análisis por: Clasificación Administrativa

Clave Presupuestaria	Descripción	UP-UR-UE	Aprobado Abr-Abr	Ampliaciones / Reducciones) Abr-Abr	Modificado Abr-Abr	DpC Abr-Abr	Devengado Abr-Abr	Pagado Abr-Abr	Subejercicio Abr-Abr
01	REGIDORES		266,358.88	-8,261.89	258,096.99	0.00	258,096.99	258,696.99	0.00
01 01	REGIDORES		266,358.88	-8,261.89	258,096.99	0.00	258,096.99	258,696.99	0.00
01 01 01	DESPACHO DE REGIDORES		266,358.88	-8,261.89	258,096.99	0.00	258,096.99	258,696.99	0.00
02	PRESIDENCIA MUNICIPAL		356,096.39	31,849.98	387,946.37	0.00	387,946.37	320,656.48	0.00
02 01	PRESIDENCIA MUNICIPAL		356,096.39	31,849.98	387,946.37	0.00	387,946.37	320,656.48	0.00
02 01 01	DESPACHO DE PRESIDENCIA		201,395.67	104,761.10	306,156.77	0.00	306,156.77	238,866.88	0.00
02 01 02	SECRETARIA PARTICULAR		154,700.72	-72,911.12	81,789.60	0.00	81,789.60	81,789.60	0.00
03	SECRETARIA DEL H AYUNTAMIENTO		760,596.45	-89,887.29	670,709.16	0.00	670,709.16	657,748.15	0.00
03 01	SECRETARIA DEL H AYUNTAMIENTO		760,596.45	-89,887.29	670,709.16	0.00	670,709.16	657,748.15	0.00
03 01 01	DESPACHO DE SECRETARIA DEL H AYUNTAMIENTO		315,819.76	-31,260.06	284,559.70	0.00	284,559.70	271,598.69	0.00
03 01 02	DIRECCION DE ASUNTOS JURIDICOS		74,710.86	-25,472.72	49,238.14	0.00	49,238.14	49,238.14	0.00
03 01 03	DIRECCION DE COMUNICACION SOCIAL		54,416.46	-7,267.04	47,149.42	0.00	47,149.42	47,149.42	0.00
03 01 04	DIRECCION DE CULTURA		55,082.35	767.96	55,850.31	0.00	55,850.31	55,850.31	0.00
03 01 05	DIRECCION DE DEPORTES		98,225.65	6,694.78	104,920.43	0.00	104,920.43	104,920.43	0.00
03 01 08	JUNTA MUNICIPAL DE PUEBLO JUAREZ		127,141.37	-15,750.21	111,391.16	0.00	111,391.16	111,391.16	0.00
03 01 09	COMISARIAS MUNICIPALES		35,200.00	-17,600.00	17,600.00	0.00	17,600.00	17,600.00	0.00
04	OFICIALIA MAYOR		1,683,767.44	812,053.54	2,495,820.98	1,535.60	2,494,285.38	2,330,526.49	1,535.60
04 01	OFICIALIA MAYOR		1,683,767.44	812,053.54	2,495,820.98	1,535.60	2,494,285.38	2,330,526.49	1,535.60
04 01 01	DESPACHO DE OFICIALIA MAYOR		932,613.47	974,270.00	1,906,883.47	1,535.60	1,905,347.87	1,763,036.45	1,535.60
04 01 03	DEPARTAMENTO DE RECURSOS HUMANOS		722,786.61	-163,203.94	559,582.67	0.00	559,582.67	538,135.20	0.00
04 01 05	DEPARTAMENTO DE INFORMATICA		28,367.36	987.48	29,354.84	0.00	29,354.84	29,354.84	0.00
05	TESORERIA MUNICIPAL		597,879.56	-22,612.62	575,266.94	0.00	575,266.94	575,566.94	0.00
05 01	TESORERIA MUNICIPAL		597,879.56	-22,612.62	575,266.94	0.00	575,266.94	575,566.94	0.00
05 01 01	DESPACHO DE TESORERIA MUNICIPAL		493,402.59	-25,276.80	468,125.79	0.00	468,125.79	468,425.79	0.00
05 01 02	DIRECCION DE INGRESOS		8,184.60	10,608.90	18,793.50	0.00	18,793.50	18,793.50	0.00
05 01 03	DIRECCION DE EGRESOS Y CONTABILIDAD		42,844.61	5,508.85	48,353.46	0.00	48,353.46	48,353.46	0.00
05 01 04	DIRECCION DE CATASTRO		53,447.76	-13,453.57	39,994.19	0.00	39,994.19	39,994.19	0.00
06	CONTRALOR MUNICIPAL		24,945.00	359.24	25,304.24	0.00	25,304.24	25,304.24	0.00
06 01	CONTRALOR MUNICIPAL		24,945.00	359.24	25,304.24	0.00	25,304.24	25,304.24	0.00
06 01 01	DESPACHO DEL CONTRALOR MUNICIPAL		24,945.00	359.24	25,304.24	0.00	25,304.24	25,304.24	0.00
07	DIRECCION DE OBRAS PUBLICAS, DESARROLLO URBANO Y ECOLOGIA		233,647.04	-16,936.31	216,710.73	0.00	216,710.73	210,691.07	0.00
07 01	DIRECCION DE OBRAS PUBLICAS, DESARROLLO URBANO Y ECOLOGIA		233,647.04	-16,936.31	216,710.73	0.00	216,710.73	210,691.07	0.00
07 01 01	DESPACHO DE LA DIRECCION DE OBRAS PUBLICAS, DESARROLLO URBANO Y ECOLOGIA		233,647.04	-16,936.31	216,710.73	0.00	216,710.73	210,691.07	0.00
07 01 02	DEPARTAMENTO DE OBRAS PUBLICAS		0.00	0.00	0.00	0.00	0.00	0.00	0.00




MUNICIPIO DE COQUIMATLAN, COL.
Sistema Integral de Contabilidad Gubernamental
ESTADO ANALITICO DEL EJERCICIO DEL PRESUPUESTO DE EGRESOS

Clasificación Administrativa

DEL 1 DE ABRIL AL 30 DE ABRIL DE 2022

Análisis por: Clasificación Administrativa

Clave UP-UR-UE	Presupuestaria Descripción	Aprobado Abr-Abr	Ampliaciones / (Reducciones) Abr-Abr	Modificado Abr-Abr	DpC Abr-Abr	Devengado Abr-Abr	Pagado Abr-Abr	Subejercicio Abr-Abr
08	DIRECCION DE SERVICIOS PUBLICOS	1,353,416.93	-821.23	1,352,595.70	0.00	1,352,595.70	1,316,635.09	0.00
08 01	DIRECCION DE SERVICIOS PUBLICOS	1,353,416.93	-821.23	1,352,595.70	0.00	1,352,595.70	1,316,635.09	0.00
08 01 01	DESPACHO DE LA DIRECCION DE SERVICIOS PUBLICOS	1,296,140.43	-3,682.93	1,292,457.50	0.00	1,292,457.50	1,256,496.89	0.00
08 01 03	DEPARTAMENTO DE PARQUES Y JARDINES	45,855.78	3,982.52	49,838.30	0.00	49,838.30	49,838.30	0.00
08 01 06	DEPARTAMENTO DE PANTEON	11,420.72	-1,120.82	10,299.90	0.00	10,299.90	10,299.90	0.00
09	DIRECCION DE SEGURIDAD PUBLICA, TRANSITO Y VIALIDAD	1,147,419.40	121,613.28	1,269,032.68	0.00	1,269,032.68	1,206,319.79	0.00
09 01	DIRECCION DE SEGURIDAD PUBLICA, TRANSITO Y VIALIDAD	1,147,419.40	121,613.28	1,269,032.68	0.00	1,269,032.68	1,206,319.79	0.00
09 01 01	SEGURIDAD PUBLICA, TRANSITO Y VIALIDAD	1,147,419.40	121,613.28	1,269,032.68	0.00	1,269,032.68	1,206,319.79	0.00
10	DIRECCION DE DESARROLLO MUNICIPAL	181,492.62	-8,366.72	173,125.90	0.00	173,125.90	173,425.90	0.00
10 01	DIRECCION DE DESARROLLO MUNICIPAL	181,492.62	-8,366.72	173,125.90	0.00	173,125.90	173,425.90	0.00
10 01 01	DESPACHO DE LA DIRECCION DE DESARROLLO MUNICIPAL	71,357.72	-5,942.83	65,414.89	0.00	65,414.89	65,714.89	0.00
10 01 02	DEPARTAMENTO DE PLANEACION	98,715.38	-408.17	98,307.21	0.00	98,307.21	98,307.21	0.00
10 01 04	DEPARTAMENTO DE DESARROLLO RURAL	11,419.52	-2,015.72	9,403.80	0.00	9,403.80	9,403.80	0.00
11	ORGANISMOS PUBLICOS DESCENTRALIZADOS	833,333.33	-169,055.33	664,278.00	0.00	664,278.00	664,278.00	0.00
11 01	ORGANISMOS PUBLICOS DESCENTRALIZADOS	833,333.33	-169,055.33	664,278.00	0.00	664,278.00	664,278.00	0.00
11 01 01	DIF MUNICIPAL	833,333.33	-169,055.33	664,278.00	0.00	664,278.00	664,278.00	0.00
12	OBRA PUBLICA E INVERSION	0.00	0.00	0.00	0.00	0.00	0.00	0.00
12 01	OBRA PUBLICA	0.00	0.00	0.00	0.00	0.00	0.00	0.00
12 01 01	OBRA PUBLICA	0.00	0.00	0.00	0.00	0.00	0.00	0.00
13	DEUDA PUBLICA	30,298.87	3,532.54	33,831.41	-	101,096.21	101,096.21	-
13 01	DEUDA PUBLICA	30,298.87	3,532.54	33,831.41	-67,264.80	101,096.21	101,096.21	-67,264.80
13 01 01	DEUDA PUBLICA	30,298.87	3,532.54	33,831.41	-67,264.80	101,096.21	101,096.21	-67,264.80
14	TRANSFERENCIAS, SUBSIDIOS Y AYUDAS	56,800.00	-35,109.00	21,691.00	0.00	21,691.00	21,691.00	0.00
14 03	AYUDAS	56,800.00	-35,109.00	21,691.00	0.00	21,691.00	21,691.00	0.00
14 03 01	AYUDAS SOCIALES A PERSONAS	56,800.00	-35,109.00	21,691.00	0.00	21,691.00	21,691.00	0.00
TOTAL DEL GASTO:		7,526,051.91	618,358.19	8,144,410.10	-65,729.2	8,210,139.30	7,862,636.35	-65,729.2
					0			0




MUNICIPIO DE COQUIMATLAN, COL.
Sistema Integral de Contabilidad Gubernamental
ESTADO ANALITICO DEL EJERCICIO DEL PRESUPUESTO DE EGRESOS

Clasificación Administrativa

DEL 1 DE ENERO AL 30 DE ABRIL DE 2022

Análisis por: Clasificación Administrativa

Clave UP-UR-UE	Presupuestaria Descripción	Aprobado Ene-Abr	Ampliaciones / (Reducciones) Ene-Abr	Modificado Ene-Abr	DpC Ene-Abr	Devengado Ene-Abr	Pagado Ene-Abr	Subejercicio Ene-Abr
01	REGIDORES	1,054,185.52	-42,262.65	1,011,922.87	0.00	1,011,922.87	1,004,122.87	0.00
01 01	REGIDORES	1,054,185.52	-42,262.65	1,011,922.87	0.00	1,011,922.87	1,004,122.87	0.00
01 01 01	DESPACHO DE REGIDORES	1,054,185.52	-42,262.65	1,011,922.87	0.00	1,011,922.87	1,004,122.87	0.00
02	PRESIDENCIA MUNICIPAL	1,168,869.03	-182,133.70	986,735.33	0.00	986,735.33	919,445.44	0.00
02 01	PRESIDENCIA MUNICIPAL	1,168,869.03	-182,133.70	986,735.33	0.00	986,735.33	919,445.44	0.00
02 01 01	DESPACHO DE PRESIDENCIA	590,927.63	46,032.61	636,960.24	0.00	636,960.24	569,670.35	0.00
02 01 02	SECRETARIA PARTICULAR	577,941.40	-228,166.31	349,775.09	0.00	349,775.09	349,775.09	0.00
03	SECRETARIA DEL H AYUNTAMIENTO	2,921,762.67	-210,511.37	2,711,251.30	0.00	2,711,251.30	2,692,934.29	0.00
03 01	SECRETARIA DEL H AYUNTAMIENTO	2,921,762.67	-210,511.37	2,711,251.30	0.00	2,711,251.30	2,692,934.29	0.00
03 01 01	DESPACHO DE SECRETARIA DEL H AYUNTAMIENTO	1,166,455.00	-33,026.10	1,133,428.90	0.00	1,133,428.90	1,115,111.89	0.00
03 01 02	DIRECCION DE ASUNTOS JURIDICOS	302,819.02	-103,296.44	199,522.58	0.00	199,522.58	199,522.58	0.00
03 01 03	DIRECCION DE COMUNICACION SOCIAL	217,062.71	-18,158.94	198,903.77	0.00	198,903.77	198,903.77	0.00
03 01 04	DIRECCION DE CULTURA	217,727.13	19,853.20	237,580.33	0.00	237,580.33	237,580.33	0.00
03 01 05	DIRECCION DE DEPORTES	397,648.66	16,108.22	413,756.88	0.00	413,756.88	413,756.88	0.00
03 01 08	JUNTA MUNICIPAL DE PUEBLO JUAREZ	479,250.15	-21,591.31	457,658.84	0.00	457,658.84	457,658.84	0.00
03 01 09	COMISARIAS MUNICIPALES	140,800.00	-70,400.00	70,400.00	0.00	70,400.00	70,400.00	0.00
04	OFICIALIA MAYOR	7,095,378.59	-965,344.72	6,130,033.87	1,535.60	6,128,498.27	5,526,747.90	1,535.60
04 01	OFICIALIA MAYOR	7,095,378.59	-965,344.72	6,130,033.87	1,535.60	6,128,498.27	5,526,747.90	1,535.60
04 01 01	DESPACHO DE OFICIALIA MAYOR	4,149,645.18	-152,619.54	3,997,025.64	1,535.60	3,995,490.04	3,626,541.13	1,535.60
04 01 03	DEPARTAMENTO DE RECURSOS HUMANOS	2,830,870.43	-811,617.14	2,019,253.29	0.00	2,019,253.29	1,786,451.83	0.00
04 01 05	DEPARTAMENTO DE INFORMATICA	114,862.98	-1,108.04	113,754.94	0.00	113,754.94	113,754.94	0.00
05	TESORERIA MUNICIPAL	2,193,635.97	-189,561.30	2,004,074.67	0.00	2,004,074.67	1,999,074.67	0.00
05 01	TESORERIA MUNICIPAL	2,193,635.97	-189,561.30	2,004,074.67	0.00	2,004,074.67	1,999,074.67	0.00
05 01 01	DESPACHO DE TESORERIA MUNICIPAL	1,780,040.39	-158,796.72	1,621,243.67	0.00	1,621,243.67	1,616,243.67	0.00
05 01 02	DIRECCION DE INGRESOS	33,284.04	44,599.82	77,883.86	0.00	77,883.86	77,883.86	0.00
05 01 03	DIRECCION DE EGRESOS Y CONTABILIDAD	168,189.03	2,655.63	170,844.66	0.00	170,844.66	170,844.66	0.00
05 01 04	DIRECCION DE CATASTRO	212,122.51	-78,020.03	134,102.48	0.00	134,102.48	134,102.48	0.00
06	CONTRALOR MUNICIPAL	101,237.00	1,316.50	102,553.50	0.00	102,553.50	102,553.50	0.00
06 01	CONTRALOR MUNICIPAL	101,237.00	1,316.50	102,553.50	0.00	102,553.50	102,553.50	0.00
06 01 01	DESPACHO DEL CONTRALOR MUNICIPAL	101,237.00	1,316.50	102,553.50	0.00	102,553.50	102,553.50	0.00
07	DIRECCION DE OBRAS PUBLICAS, DESARROLLO URBANO Y ECOLOGIA	874,387.51	-119,215.82	755,171.69	0.00	755,171.69	748,952.03	0.00
07 01	DIRECCION DE OBRAS PUBLICAS, DESARROLLO URBANO Y ECOLOGIA	874,387.51	-119,215.82	755,171.69	0.00	755,171.69	748,952.03	0.00
07 01 01	DESPACHO DE LA DIRECCION DE OBRAS PUBLICAS, DESARROLLO URBANO Y ECOLOGIA	874,387.51	-119,215.82	755,171.69	0.00	755,171.69	748,952.03	0.00
07 01 02	DEPARTAMENTO DE OBRAS PUBLICAS	0.00	0.00	0.00	0.00	0.00	0.00	0.00



MUNICIPIO DE COQUIMATLAN, COL.
Sistema Integral de Contabilidad Gubernamental
ESTADO ANALITICO DEL EJERCICIO DEL PRESUPUESTO DE EGRESOS


Clasificación Administrativa

DEL 1 DE ENERO AL 30 DE ABRIL DE 2022

Análisis por: Clasificación Administrativa

Clave UP-UR-UE	Presupuestaria Descripción	Aprobado Ene-Abr	Ampliaciones / (Reducciones) Ene-Abr	Modificado Ene-Abr	DpC Ene-Abr	Devengado Ene-Abr	Pagado Ene-Abr	Subejercicio Ene-Abr
08	DIRECCION DE SERVICIOS PUBLICOS	5,142,656.97	-240,641.82	4,902,015.15	0.00	4,902,015.15	4,703,383.92	0.00
08 01	DIRECCION DE SERVICIOS PUBLICOS	5,142,656.97	-240,641.82	4,902,015.15	0.00	4,902,015.15	4,703,383.92	0.00
08 01 01	DESPACHO DE LA DIRECCION DE SERVICIOS PUBLICOS	4,902,713.31	-225,471.56	4,677,241.75	0.00	4,677,241.75	4,478,610.52	0.00
08 01 03	DEPARTAMENTO DE PARQUES Y JARDINES	193,633.78	-10,746.64	182,887.14	0.00	182,887.14	182,887.14	0.00
08 01 06	DEPARTAMENTO DE PANTEON	46,309.88	-4,423.62	41,886.26	0.00	41,886.26	41,886.26	0.00
09	DIRECCION DE SEGURIDAD PUBLICA, TRANSITO Y VIALIDAD	4,438,424.19	757,386.72	5,195,810.91	0.00	5,195,810.91	5,080,265.22	0.00
09 01	DIRECCION DE SEGURIDAD PUBLICA, TRANSITO Y VIALIDAD	4,438,424.19	757,386.72	5,195,810.91	0.00	5,195,810.91	5,080,265.22	0.00
09 01 01	SEGURIDAD PUBLICA, TRANSITO Y VIALIDAD	4,438,424.19	757,386.72	5,195,810.91	0.00	5,195,810.91	5,080,265.22	0.00
10	DIRECCION DE DESARROLLO MUNICIPAL	714,566.42	-75,781.88	638,784.54	0.00	638,784.54	638,784.54	0.00
10 01	DIRECCION DE DESARROLLO MUNICIPAL	714,566.42	-75,781.88	638,784.54	0.00	638,784.54	638,784.54	0.00
10 01 01	DESPACHO DE LA DIRECCION DE DESARROLLO MUNICIPAL	278,711.46	-46,823.07	231,888.39	0.00	231,888.39	231,888.39	0.00
10 01 02	DEPARTAMENTO DE PLANEACION	389,549.96	-20,895.93	368,654.03	0.00	368,654.03	368,654.03	0.00
10 01 04	DEPARTAMENTO DE DESARROLLO RURAL	46,305.00	-8,062.88	38,242.12	0.00	38,242.12	38,242.12	0.00
11	ORGANISMOS PUBLICOS DESCENTRALIZADOS	2,583,333.32	73,778.68	2,657,112.00	0.00	2,657,112.00	2,657,112.00	0.00
11 01	ORGANISMOS PUBLICOS DESCENTRALIZADOS	2,583,333.32	73,778.68	2,657,112.00	0.00	2,657,112.00	2,657,112.00	0.00
11 01 01	DIF MUNICIPAL	2,583,333.32	73,778.68	2,657,112.00	0.00	2,657,112.00	2,657,112.00	0.00
12	OBRA PUBLICA E INVERSION	17,446,925.22	-	0.00	0.00	0.00	0.00	0.00
12 01	OBRA PUBLICA	17,446,925.22	-17,446,925.22	0.00	0.00	0.00	0.00	0.00
12 01 01	OBRA PUBLICA	17,446,925.22	-17,446,925.22	0.00	0.00	0.00	0.00	0.00
13	DEUDA PUBLICA	387,060.54	11,290.66	398,351.20	0.00	398,351.20	398,351.20	0.00
13 01	DEUDA PUBLICA	387,060.54	11,290.66	398,351.20	0.00	398,351.20	398,351.20	0.00
13 01 01	DEUDA PUBLICA	387,060.54	11,290.66	398,351.20	0.00	398,351.20	398,351.20	0.00
14	TRANSFERENCIAS, SUBSIDIOS Y AYUDAS	149,396.00	-68,805.00	80,591.00	0.00	80,591.00	80,591.00	0.00
14 03	AYUDAS	149,396.00	-68,805.00	80,591.00	0.00	80,591.00	80,591.00	0.00
14 03 01	AYUDAS SOCIALES A PERSONAS	149,396.00	-68,805.00	80,591.00	0.00	80,591.00	80,591.00	0.00
TOTAL DEL GASTO:		46,271,818.95	-18,697,410.9	27,574,408.03	1,535.60	27,572,872.43	26,552,318.58	1,535.60

2




MUNICIPIO DE COQUIMATLAN, COL.
Sistema Integral de Contabilidad Gubernamental
ESTADO ANALITICO DEL EJERCICIO DEL PRESUPUESTO DE EGRESOS

DEL 1 DE ABRIL AL 30 DE ABRIL DE 2022

Análisis por: Clasificación Funcional

Clave Presupuestaria	Descripción	Apr	Abr-Ab	AyR	PrM	DpC	Dev	Pag	SEje
Fin-Fun-SFun-SSFun									
01 GOBIERNO		6,572,700.87	779,803.43	7,352,504.30	-	7,418,233.50	7,070,730.55	-	0.00
01 01 LEGISLACION		316,078.51	136,613.98	452,692.49	0.00	452,692.49	453,292.49	0.00	0.00
01 01 01 LEGISLACION		316,078.51	136,613.98	452,692.49	0.00	452,692.49	453,292.49	0.00	0.00
01 03 COORDINACION DE LA POLITICA DE GOBIERNO		5,882,181.34	497,478.92	6,379,660.26	-65,729.20	6,445,389.46	6,159,999.40	-65,729.20	0.00
01 03 01 PRESIDENCIA / GUBERNATURA		1,786,689.84	-83,070.09	1,703,619.75	-67,264.80	1,770,884.55	1,706,499.58	-67,264.80	0.00
01 03 04 FUNCION PUBLICA		4,038,691.50	607,078.01	4,645,769.51	1,535.60	4,644,233.91	4,423,228.82	1,535.60	0.00
01 03 07 POBLACION		56,800.00	-26,529.00	30,271.00	0.00	30,271.00	30,271.00	0.00	0.00
01 07 ASUNTOS DE ORDEN PUBLICO Y DE SEGURIDAD INTERIOR		374,441.02	145,710.53	520,151.55	0.00	520,151.55	457,438.66	0.00	0.00
01 07 03 OTROS ASUNTOS DE ORDEN PUBLICO Y SEGURIDAD		374,441.02	145,710.53	520,151.55	0.00	520,151.55	457,438.66	0.00	0.00
02 DESARROLLO SOCIAL		120,017.71	7,610.09	127,627.80	0.00	127,627.80	127,627.80	0.00	0.00
02 02 VIVIENDA Y SERVICIOS A LA COMUNIDAD		0.00	0.00	0.00	0.00	0.00	0.00	0.00	0.00
02 02 01 URBANIZACION		0.00	0.00	0.00	0.00	0.00	0.00	0.00	0.00
02 04 RECREACION, CULTURA Y OTRAS MANIFESTACIONES SOCIALES		120,017.71	7,610.09	127,627.80	0.00	127,627.80	127,627.80	0.00	0.00
02 04 01 DEPORTE Y RECREACION		98,225.65	-142.39	98,083.26	0.00	98,083.26	98,083.26	0.00	0.00
02 04 02 CULTURA		21,792.06	7,752.48	29,544.54	0.00	29,544.54	29,544.54	0.00	0.00
04 OTRAS NO CLASIFICADAS EN FUNCIONES ANTERIORES		833,333.33	-169,055.33	664,278.00	0.00	664,278.00	664,278.00	0.00	0.00
04 02 TRANSFERENCIAS, PARTICIPACIONES Y APORTACIONES ENTRE DIFERENTES NIVELES Y ORDENES DE GOBIERNO		833,333.33	-169,055.33	664,278.00	0.00	664,278.00	664,278.00	0.00	0.00
04 02 03 APORTACIONES ENTRE DIFERENTES NIVELES Y ORDENES DE GOBIERNO		833,333.33	-169,055.33	664,278.00	0.00	664,278.00	664,278.00	0.00	0.00
TOTAL DEL GASTO:		7,526,051.91	618,358.19	8,144,410.10	-65,729.20	8,210,139.30	7,862,636.35	-65,729.20	0.00




MUNICIPIO DE COQUIMATLAN, COL.
Sistema Integral de Contabilidad Gubernamental
ESTADO ANALITICO DEL EJERCICIO DEL PRESUPUESTO DE EGRESOS

DEL 1 DE ENERO AL 30 DE ABRIL DE 2022

Análisis por: Clasificación Funcional

Clave Presupuestaria	Descripción	Apr	Ene-Abr	Ayr	Ene-Abr	PriM	Ene-Abr	DpC	Ene-Abr	Dev	Ene-Abr	Pag	Ene-Abr	SEje	Ene-Abr
Fin-Fun-SFun-SSFun															
01 GOBIERNO		43,213,942.63				- 24,406,179.41				1,535.60		24,404,643.81		23,384,089.96	1,535.60
01 01	LEGISLACION	1,266,067.71		454,627.07		1,720,694.78		0.00		1,720,694.78		1,712,894.78		1,712,894.78	0.00
01 01 01	LEGISLACION	1,266,067.71		454,627.07		1,720,694.78		0.00		1,720,694.78		1,712,894.78		1,712,894.78	0.00
01 03	COORDINACION DE LA POLITICA DE GOBIERNO	40,636,115.86		-19,653,470.17		20,982,645.69		1,535.60		20,981,110.09		20,083,901.93		20,083,901.93	1,535.60
01 03 01	PRESIDENCIA / GUBERNATURA	7,187,467.97		-632,401.26		6,555,066.71		0.00		6,555,066.71		6,279,327.75		6,279,327.75	0.00
01 03 04	FUNCION PUBLICA	15,850,305.01		-1,513,706.16		14,336,598.85		1,535.60		14,335,063.25		13,713,594.05		13,713,594.05	1,535.60
01 03 07	POBLACION	17,598,342.88		-17,507,362.75		90,980.13		0.00		90,980.13		90,980.13		90,980.13	0.00
01 07	ASUNTOS DE ORDEN PUBLICO Y DE SEGURIDAD INTERIOR	1,311,759.06		391,079.88		1,702,838.94		0.00		1,702,838.94		1,587,293.25		1,587,293.25	0.00
01 07 03	OTROS ASUNTOS DE ORDEN PUBLICO Y SEGURIDAD	1,311,759.06		391,079.88		1,702,838.94		0.00		1,702,838.94		1,587,293.25		1,587,293.25	0.00
02 DESARROLLO SOCIAL		474,543.00		36,573.62		511,116.62		0.00		511,116.62		511,116.62		511,116.62	0.00
02 02	VIVIENDA Y SERVICIOS A LA COMUNIDAD	595.50		-25.82		569.68		0.00		569.68		569.68		569.68	0.00
02 02 01	URBANIZACION	595.50		-25.82		569.68		0.00		569.68		569.68		569.68	0.00
02 04	RECREACION, CULTURA Y OTRAS MANIFESTACIONES SOCIALES	473,947.50		36,599.44		510,546.94		0.00		510,546.94		510,546.94		510,546.94	0.00
02 04 01	DEPORTE Y RECREACION	388,998.66		11,733.05		400,731.71		0.00		400,731.71		400,731.71		400,731.71	0.00
02 04 02	CULTURA	84,948.84		24,866.39		109,815.23		0.00		109,815.23		109,815.23		109,815.23	0.00
04 OTRAS NO CLASIFICADAS EN FUNCIONES ANTERIORES		2,583,333.32		73,778.68		2,657,112.00		0.00		2,657,112.00		2,657,112.00		2,657,112.00	0.00
04 02	TRANSFERENCIAS, PARTICIPACIONES Y APORTACIONES ENTRE DIFERENTES NIVELES Y ORDENES DE GOBIERNO	2,583,333.32		73,778.68		2,657,112.00		0.00		2,657,112.00		2,657,112.00		2,657,112.00	0.00
04 02 03	APORTACIONES ENTRE DIFERENTES NIVELES Y ORDENES DE GOBIERNO	2,583,333.32		73,778.68		2,657,112.00		0.00		2,657,112.00		2,657,112.00		2,657,112.00	0.00
TOTAL DEL GASTO:		46,271,818.95		-18,697,410.9		27,574,408.03		1,535.60		27,572,872.43		26,552,318.58		26,552,318.58	1,535.60

2




MUNICIPIO DE COQUIMATLAN, COL.
Sistema Integral de Contabilidad Gubernamental
ESTADO ANALITICO DEL EJERCICIO DEL PRESUPUESTO DE EGRESOS

DEL 1 DE ABRIL AL 30 DE ABRIL DE 2022

Análisis por: Fuente de Financiamiento

Clave Presupuestaria FF-OF-RF	Descripción	Apr Abr-Abri	AyR Abr-Abri	PrM Abr-Abri	DpC Abr-Abri	Dev Abr-Abri	Pag Abr-Abri	SEje Abr-Abri
01	NO ETIQUETADO	6,402,838.06	497,262.12	6,900,100.18	-	6,965,829.38	6,681,039.32	-
01 01	RECURSOS FISCALES	6,402,838.06	497,262.12	6,900,100.18	-65,729.20	6,965,829.38	6,681,039.32	-65,729.20
01 01 01	RECURSOS PROPIOS	6,402,838.06	497,262.12	6,900,100.18	-65,729.20	6,965,829.38	6,681,039.32	-65,729.20
02	ETIQUETADO	1,123,213.85	121,096.07	1,244,309.92	0.00	1,244,309.92	1,181,597.03	0.00
02 05	RECURSOS FEDERALES	1,123,213.85	121,096.07	1,244,309.92	0.00	1,244,309.92	1,181,597.03	0.00
02 05 01	FONDO DE INFRAESTRUCTURA SOCIAL MUNICIPAL	0.00	0.00	0.00	0.00	0.00	0.00	0.00
02 05 02	FONDO DE FORTALECIMIENTO SOCIAL MUNICIPAL	1,123,213.85	121,096.07	1,244,309.92	0.00	1,244,309.92	1,181,597.03	0.00
TOTAL DEL GASTO:		7,526,051.91	618,358.19	8,144,410.10	-65,729.20	8,210,139.30	7,862,636.35	-65,729.20
					0			0




MUNICIPIO DE COQUIMATLAN, COL.
Sistema Integral de Contabilidad Gubernamental
ESTADO ANALITICO DEL EJERCICIO DEL PRESUPUESTO DE EGRESOS

DEL 1 DE ENERO AL 30 DE ABRIL DE 2022

Análisis por: Fuente de Financiamiento

Clave Presupuestaria FF-OF-RF	Descripción	Apr		AyR		PM		DpC		Dev		Pag		SEje	
		Ene-Abr	Ene-Abr	Ene-Abr	Ene-Abr	Ene-Abr	Ene-Abr	Ene-Abr	Ene-Abr	Ene-Abr	Ene-Abr	Ene-Abr	Ene-Abr	Ene-Abr	Ene-Abr
01 NO ETIQUETADO		24,480,909.37	-2,014,789.25	22,466,120.12	1,535.60	22,464,584.52	21,559,576.36	1,535.60	22,464,584.52	21,559,576.36	1,535.60	21,559,576.36	1,535.60	21,559,576.36	1,535.60
01 01 RECURSOS FISCALES		24,480,909.37	-2,014,789.25	22,466,120.12	1,535.60	22,464,584.52	21,559,576.36	1,535.60	22,464,584.52	21,559,576.36	1,535.60	21,559,576.36	1,535.60	21,559,576.36	1,535.60
01 01 01 RECURSOS PROPIOS		24,480,909.37	-2,014,789.25	22,466,120.12	1,535.60	22,464,584.52	21,559,576.36	1,535.60	22,464,584.52	21,559,576.36	1,535.60	21,559,576.36	1,535.60	21,559,576.36	1,535.60
02 ETIQUETADO		21,790,909.58	-	5,108,287.91	0.00	5,108,287.91	4,992,742.22	0.00	5,108,287.91	4,992,742.22	0.00	4,992,742.22	0.00	4,992,742.22	0.00
02 05 RECURSOS FEDERALES		21,790,909.58	-16,682,621.67	5,108,287.91	0.00	5,108,287.91	4,992,742.22	0.00	5,108,287.91	4,992,742.22	0.00	4,992,742.22	0.00	4,992,742.22	0.00
02 05 01 FONDO DE INFRAESTRUCTURA SOCIAL MUNICIPAL		17,446,925.22	-17,446,925.22	0.00	0.00	0.00	0.00	0.00	0.00	0.00	0.00	0.00	0.00	0.00	0.00
02 05 02 FONDO DE FORTALECIMIENTO SOCIAL MUNICIPAL		4,343,984.36	764,303.55	5,108,287.91	0.00	5,108,287.91	4,992,742.22	0.00	5,108,287.91	4,992,742.22	0.00	4,992,742.22	0.00	4,992,742.22	0.00
TOTAL DEL GASTO:		46,271,818.95	-18,697,410.9	27,574,408.03	1,535.60	27,572,872.43	26,552,318.58	1,535.60	27,572,872.43	26,552,318.58	1,535.60	26,552,318.58	1,535.60	26,552,318.58	1,535.60

2




MUNICIPIO DE COQUIMATLAN, COL.
 Sistema Integral de Contabilidad Gubernamental
ESTADO ANALITICO DEL EJERCICIO DEL PRESUPUESTO DE EGRESOS

DEL 1 DE ABRIL AL 30 DE ABRIL DE 2022

Análisis por: Ubicación Geográfica

Clave Presupuestaria Ent-Mun-Loc-Col	Descripción	Apr Abr-Abr	AyR Abr-Abr	PrM Abr-Abr	DpC Abr-Abr	Dev Abr-Abr	Pag Abr-Abr	SEje Abr-Abr
06 COLIMA		7,526,051.91	618,358.19	8,144,410.10	-	8,210,139.30	7,862,636.35	-
06 004 COQUIMATLAN		7,526,051.91	618,358.19	8,144,410.10	-65,729.20	8,210,139.30	7,862,636.35	-65,729.20
06 004 1 COQUIMATLAN		0.00	0.00	0.00	0.00	0.00	0.00	0.00
TOTAL DEL GASTO:		7,526,051.91	618,358.19	8,144,410.10	-65,729.20	8,210,139.30	7,862,636.35	-65,729.20



MUNICIPIO DE COQUIMATLAN, COL.
Sistema Integral de Contabilidad Gubernamental
ESTADO ANALITICO DEL EJERCICIO DEL PRESUPUESTO DE EGRESOS

DEL 1 DE ENERO AL 30 DE ABRIL DE 2022

Análisis por: Ubicación Geográfica

Clave Presupuestaria	Descripción	Apr	Ene-Abr	AyR	Ene-Abr	PmI	Ene-Abr	DpC	Ene-Abr	Dev	Ene-Abr	Pag	Ene-Abr	SEje	Ene-Abr
Ent-Mun-Loc-Col															
06 COLIMA		46,271,818.95													
06 004 COQUIMATLAN		28,824,893.73		-1,250,485.70		27,574,408.03		1,535.60		27,572,872.43		26,552,318.58		1,535.60	
06 004 1 COQUIMATLAN		17,446,925.22		-17,446,925.22		0.00		0.00		0.00		0.00		0.00	

TOTAL DEL GASTO:


46,271,818.95 -18,697,410.9 27,574,408.03 1,535.60 27,572,872.43 26,552,318.58 1,535.60



COQUIMATLÁN

H. AYUNTAMIENTO 2021 - 2024


Gasto Por Categoría programática



“2022, AÑO DE LA ESPERANZA”

“H. Ayuntamiento Coquimatlán, Colima”

Reforma S/N y Jesús Alcaraz, Coquimatlán, Col., Tel: 312 207 89 66, 312 207 92 58 C. P. 28400.




MUNICIPIO DE COQUIMATLAN, COL.
Sistema Integral de Contabilidad Gubernamental
GASTO POR CATEGORIA PROGRAMATICA

DEL 1 DE ABRIL AL 30 DE ABRIL DE 2022

Análisis por: Modalidad de Programa

Clave Presupuestaria GGasto-TProg-Mod	Descripción	Apr- Abr- Abr	AyR- Abr- Abr	PrtM- Abr- Abr	DpC- Abr- Abr	Dev- Abr- Abr	Pag- Abr- Abr	SEje- Abr- Abr
1 PROGRAMAS		7,495,753.04	614,825.65	8,110,578.69	1,535.60	8,109,043.09	7,761,540.14	1,535.60
1 2	DESEMPEÑO DE LAS FUNCIONES	4,998,252.05	996,138.73	5,994,390.78	1,535.60	5,992,855.18	5,854,633.05	1,535.60
1 2 R	ESPECÍFICOS	4,998,252.05	996,138.73	5,994,390.78	1,535.60	5,992,855.18	5,854,633.05	1,535.60
1 3	ADMINISTRATIVOS Y DE APOYO	2,497,500.99	-381,313.08	2,116,187.91	0.00	2,116,187.91	1,906,907.09	0.00
1 3 O	APOYO A LA FUNCIÓN PÚBLICA Y AL MEJORAMIENTO DE LA GESTIÓN	2,497,500.99	-381,313.08	2,116,187.91	0.00	2,116,187.91	1,906,907.09	0.00
1 6	PROGRAMAS DE GASTO FEDERALIZADO (GOBIERNO FEDERAL)	0.00	0.00	0.00	0.00	0.00	0.00	0.00
1 6 I	GASTO FEDERALIZADO	0.00	0.00	0.00	0.00	0.00	0.00	0.00
2 GASTO NO PROGRAMABLE		30,298.87	3,532.54	33,831.41	-67,264.80	101,096.21	101,096.21	-67,264.80
2 1	GASTO NO PROGRAMABLE	30,298.87	3,532.54	33,831.41	-67,264.80	101,096.21	101,096.21	-67,264.80
2 1 D	COSTO FINANCIERO, DEUDA O APOYOS A DEUDORES Y AHORRADORES DE LA BANCA	30,298.87	3,532.54	33,831.41	-67,264.80	101,096.21	101,096.21	-67,264.80
TOTAL DEL GASTO:		7,526,051.91	618,358.19	8,144,410.10	-65,729.20	8,210,139.30	7,862,636.35	-65,729.20




MUNICIPIO DE COQUIMATLAN, COL.
Sistema Integral de Contabilidad Gubernamental
GASTO POR CATEGORIA PROGRAMATICA

DEL 1 DE ENERO AL 30 DE ABRIL DE 2022

Análisis por: Modalidad de Programa

Clave Presupuestaria GGasto-TProg-Mod	Descripción	Apr		Ayr		PrM		DpC		Dev		Pag		SEje	
		Ene	Abr	Ene	Abr	Ene	Abr	Ene	Abr	Ene	Abr	Ene	Abr	Ene	Abr
1 PROGRAMAS		45,884,758.41				- 27,176,056.83		1,535.60		27,174,521.23		26,153,967.38		1,535.60	
1 2 DESEMPEÑO DE LAS FUNCIONES		18,907,413.68		726,547.51		19,633,961.19		1,535.60		19,632,425.59		19,258,646.19		1,535.60	
1 2 R ESPECÍFICOS		18,907,413.68		726,547.51		19,633,961.19		1,535.60		19,632,425.59		19,258,646.19		1,535.60	
1 3 ADMINISTRATIVOS Y DE APOYO		9,530,419.51		-1,988,323.87		7,542,095.64		0.00		7,542,095.64		6,895,321.19		0.00	
1 3 O APOYO A LA FUNCIÓN PÚBLICA Y AL METORAMIENTO DE LA GESTIÓN		9,530,419.51		-1,988,323.87		7,542,095.64		0.00		7,542,095.64		6,895,321.19		0.00	
1 6 PROGRAMAS DE GASTO FEDERALIZADO (GOBIERNO FEDERAL)		17,446,925.22		-17,446,925.22		0.00		0.00		0.00		0.00		0.00	
1 6 I GASTO FEDERALIZADO		17,446,925.22		-17,446,925.22		0.00		0.00		0.00		0.00		0.00	
2 GASTO NO PROGRAMABLE		387,060.54		11,290.66		398,351.20		0.00		398,351.20		398,351.20		0.00	
2 1 GASTO NO PROGRAMABLE		387,060.54		11,290.66		398,351.20		0.00		398,351.20		398,351.20		0.00	
2 1 D COSTO FINANCIERO, DEUDA O APOYOS A DEUDORES Y AHORRADORES DE LA BANCA		387,060.54		11,290.66		398,351.20		0.00		398,351.20		398,351.20		0.00	
TOTAL DEL GASTO:		46,271,818.95		-18,697,410.9		27,574,408.03		1,535.60		27,572,872.43		26,552,318.58		1,535.60	

2




MUNICIPIO DE COQUIMATLAN, COL.
Sistema Integral de Contabilidad Gubernamental
ESTADO ANALITICO DEL EJERCICIO DEL PRESUPUESTO DE EGRESOS

DEL 1 DE ABRIL AL 30 DE ABRIL DE 2022

Análisis por: Programa Presupuestario

Clave Presupuestaria	Descripción	Apr	Abr-Abri	AyR	PtM	DpC	Dev	Pag	SEje
Prog-Prop-TProy-NProy-TAct-NAct		Abri	Abri-Abri	Abri-Abri	Abri-Abri	Abri-Abri	Abri-Abri	Abri-Abri	Abri-Abri
001	APLICACIÓN DE LOS PROCESOS DE ADQUISICIONES CON LA VISION DE EFICACIA Y TRANSPARENCIA	486,621.01	934,480.47	1,421,101.48	1,535.60	1,419,565.88	1,409,789.30	1,535.60	1,535.60
001 01	APLICACION DE LOS PROCESOS DE ADQUISICIONES CON LA VISION DE EFICACIA Y TRANSPARENCIA	89,813.97	986,810.88	1,076,624.85	1,535.60	1,075,089.25	1,065,312.67	1,535.60	1,535.60
002	APLICACIÓN DE SISTEMAS MODERNOS DE GESTIÓN PÚBLICA	2,472,555.99	-381,672.32	2,090,883.67	0.00	2,090,883.67	1,881,602.85	0.00	0.00
002 01	APLICACION DE SISTEMAS MODERNOS DE GESTION PUBLICA	1,592,042.41	-335,439.65	1,256,602.76	0.00	1,256,602.76	1,047,321.94	0.00	0.00
003	CONTAR CON UN PADRON CATASTRAL ACTUALIZADO Y CON INFORMACION SUFICIENTE	123,426.17	188,447.82	311,873.99	0.00	311,873.99	287,521.60	0.00	0.00
003 01	CONTAR CON UN PADRON CATASTRAL ACTUALIZADO Y CON INFORMACION SUFICIENTE	27,133.80	196,392.54	223,526.34	0.00	223,526.34	199,173.95	0.00	0.00
005	INFRAESTRUCTURA DE LA INDUSTRIA CULTURAL	55,082.35	767.96	55,850.31	0.00	55,850.31	55,850.31	0.00	0.00
005 01	INFRAESTRUCTURA DE LA INDUSTRIA CULTURAL	0.00	0.00	0.00	0.00	0.00	0.00	0.00	0.00
006	INVERSION EN EQUIPAMIENTO E INFRAESTRUCTURA	42,791.74	-15,190.52	27,601.22	0.00	27,601.22	27,601.22	0.00	0.00
006 01	PROGRAMA OBRA PUBLICA DEL EJERCICIO	0.00	0.00	0.00	0.00	0.00	0.00	0.00	0.00
006 02	PROGRAMA OBRA PUBLICA EN EJECUCION DEL EJERCICIO	0.00	0.00	0.00	0.00	0.00	0.00	0.00	0.00
006 02 0	005 URBANIZACION	0.00	0.00	0.00	0.00	0.00	0.00	0.00	0.00
006 02 0 005	0 05 CONSTRUCCION DE CANCHA TECHADA A BASE DE ESTRUCTURA METALICA, LOCALIDAD CRUZ DE PIEDRA	0.00	0.00	0.00	0.00	0.00	0.00	0.00	0.00
007	MAJORAMIENTO EN LA APLICACIÓN DE LA NORMATIVIDAD DE LAS LEYES Y REGLAMENTOS	74,710.86	-25,472.72	49,238.14	0.00	49,238.14	49,238.14	0.00	0.00
007 01	MAJORAMIENTO EN LA APLICACION DE LA NORMATIVIDAD DE LAS LEYES Y REGLAMENTOS	11,900.40	-11,900.40	0.00	0.00	0.00	0.00	0.00	0.00
008	MANEJO EFICIENTE DE LA DEUDA PUBLICA SOSTENIBLE	30,298.87	3,532.54	33,831.41	-67,264.80	101,096.21	101,096.21	-67,264.80	-67,264.80
008 01	MANEJO EFICIENTE DE LA DEUDA PUBLICA SOSTENIBLE	30,298.87	3,532.54	33,831.41	-67,264.80	101,096.21	101,096.21	-67,264.80	-67,264.80
009	MANTENER ADECUADAMENTE LA INFRAESTRUCTURA Y LOS REGISTRO ADMINISTRATIVOS DE LOS PANTEONES	11,420.72	-1,120.82	10,299.90	0.00	10,299.90	10,299.90	0.00	0.00
009 01	MANTENER ADECUADAMENTE LA INFRAESTRUCTURA Y LOS REGISTRO ADMINISTRATIVOS DE LOS PANTEONES	11,420.72	-1,120.82	10,299.90	0.00	10,299.90	10,299.90	0.00	0.00
010	MANTENIMIENTO ADECUADO EN TIEMPO Y FORMA EN ÁREAS VERDES, PARQUES Y JARDINES	63,042.38	-5,013.28	58,029.10	0.00	58,029.10	58,029.10	0.00	0.00
010 01	MANTENIMIENTO ADECUADO EN TIEMPO Y FORMA EN AREAS VERDES, PARQUES Y JARDINES	22,760.84	-7,602.24	15,158.60	0.00	15,158.60	15,158.60	0.00	0.00
011	MEJORAMIENTO DE COMUNICACIÓN SOCIAL	54,416.46	-7,267.04	47,149.42	0.00	47,149.42	47,149.42	0.00	0.00
011 01	MEJORAMIENTO DE COMUNICACION SOCIAL	6,983.40	526.50	7,509.90	0.00	7,509.90	7,509.90	0.00	0.00
012	MEJORAMIENTO DEL ENTORNO SOCIAL PARA PREVENIR EL DELITO	670,762.55	71,984.73	742,747.28	0.00	742,747.28	680,034.39	0.00	0.00
012 01	MEJORAMIENTO DEL ENTORNO SOCIAL PARA PREVENIR EL DELITO	446,312.30	88,312.93	534,625.23	0.00	534,625.23	471,912.34	0.00	0.00
013	PREVENIR, DETECTAR Y ATENDER LA VULNERABILIDAD Y LA EXCLUSION DE LAS PERSONAS	890,133.33	-204,164.33	685,969.00	0.00	685,969.00	685,969.00	0.00	0.00




MUNICIPIO DE COQUIMATLAN, COL.
Sistema Integral de Contabilidad Gubernamental
ESTADO ANALITICO DEL EJERCICIO DEL PRESUPUESTO DE EGRESOS

DEL 1 DE ABRIL AL 30 DE ABRIL DE 2022

Análisis por: Programa Presupuestario

Clave Presupuestaria	Descripción	Apr- Abr- 890,133.33	AyR Abr- -204,164.33	PrM Abr- 685,969.00	DpC Abr- 0.00	Dev Abr- 685,969.00	Pag Abr- 685,969.00	SEje Abr- 0.00
013 01	PREVENIR, DETECTAR Y ATENDER LA VULNERABILIDAD Y LA EXCLUSION DE LAS PERSONAS	890,133.33	-204,164.33	685,969.00	0.00	685,969.00	685,969.00	0.00
014	PROGRAMA DE GESTION DEL ORDENAMIENTO TERRITORIAL Y HABITAT	389,871.54	-26,842.72	363,028.82	0.00	363,028.82	357,309.16	0.00
014 01	PROGRAMA DE GESTION DEL ORDENAMIENTO TERRITORIAL Y HABITAT	33,041.21	9,497.51	42,538.72	0.00	42,538.72	36,819.06	0.00
015	PROGRAMA DE MEJORAMIENTO DEL GASTO Y DEUDA PUBLICA	356,477.19	-16,341.60	340,135.59	0.00	340,135.59	340,435.59	0.00
015 01	PROGRAMA DE MEJORAMIENTO DEL GASTO Y DEUDA PUBLICA	78,164.05	21,813.86	99,977.91	0.00	99,977.91	100,277.91	0.00
016	RESCATAR A JOVENES DE LAS ADICCIONES	21,786.10	55,533.11	77,319.21	0.00	77,319.21	77,319.21	0.00
016 01	RESCATAR A JOVENES DE LAS ADICCIONES	21,786.10	55,533.11	77,319.21	0.00	77,319.21	77,319.21	0.00
017	SERVICIOS DE LIMPIEZA Y RECOLECCION DE BASURA	1,757,709.65	46,337.67	1,804,047.32	0.00	1,804,047.32	1,768,086.71	0.00
017 01	SERVICIOS DE LIMPIEZA Y RECOLECCION DE BASURA	1,214,132.90	64,107.57	1,278,240.47	0.00	1,278,240.47	1,242,279.86	0.00
018	VIGILANCIA, SEGUIMIENTO, EVALUACION Y CONTROL DE LA ADMINISTRACION PUBLICA MUNICIPAL	24,945.00	359.24	25,304.24	0.00	25,304.24	25,304.24	0.00
018 01	VIGILANCIA, SEGUIMIENTO, EVALUACION Y CONTROL DE LA ADMINISTRACION PUBLICA MUNICIPAL	24,945.00	359.24	25,304.24	0.00	25,304.24	25,304.24	0.00
TOTAL DEL GASTO:		4,489,448.58	867,780.06	5,357,228.64	-65,729.20	5,422,957.84	5,075,454.89	-65,729.20




MUNICIPIO DE COQUIMATLAN, COL.
Sistema Integral de Contabilidad Gubernamental
ESTADO ANALITICO DEL EJERCICIO DEL PRESUPUESTO DE EGRESOS

DEL 1 DE ENERO AL 30 DE ABRIL DE 2022

Análisis por: Programa Presupuestario

Clave Presupuestaria	Descripción	Apr Ene-Abr	AyR Ene-Abr	PtM Ene-Abr	DpC Ene-Abr	Dev Ene-Abr	Pag Ene-Abr	SEje Ene-Abr
Prog-Prop-TProy-NProy/TAct-NAct								
001	APLICACIÓN DE LOS PROCESOS DE ADQUISICIONES CON LA VISION DE EFICACIA Y TRANSPARENCIA	2,373,602.51	533,864.53	2,907,467.04	1,535.60	2,905,931.44	2,881,901.01	1,535.60
001 01	APLICACION DE LOS PROCESOS DE ADQUISICIONES CON LA VISION DE EFICACIA Y TRANSPARENCIA	906,045.62	627,734.72	1,533,780.34	1,535.60	1,532,244.74	1,508,214.31	1,535.60
002	APLICACIÓN DE SISTEMAS MODERNOS DE GESTIÓN PÚBLICA	9,429,182.51	-1,989,640.37	7,439,542.14	0.00	7,439,542.14	6,792,767.69	0.00
002 01	APLICACION DE SISTEMAS MODERNOS DE GESTION PUBLICA	6,001,029.54	-1,677,002.28	4,324,027.26	0.00	4,324,027.26	3,677,252.81	0.00
003	CONTAR CON UN PADRON CATASTRAL ACTUALIZADO Y CON INFORMACION SUFICIENTE	485,159.16	442,248.53	927,407.69	0.00	927,407.69	903,055.30	0.00
003 01	CONTAR CON UN PADRON CATASTRAL ACTUALIZADO Y CON INFORMACION SUFICIENTE	104,847.62	517,612.93	622,460.55	0.00	622,460.55	598,108.16	0.00
005	INFRAESTRUCTURA DE LA INDUSTRIA CULTURAL	217,727.13	19,853.20	237,580.33	0.00	237,580.33	237,580.33	0.00
005 01	INFRAESTRUCTURA DE LA INDUSTRIA CULTURAL	0.00	0.00	0.00	0.00	0.00	0.00	0.00
006	INVERSION EN EQUIPAMIENTO E INFRAESTRUCTURA	17,612,916.98	-17,475,193.90	137,723.08	0.00	137,723.08	137,723.08	0.00
006 01	PROGRAMA OBRA PUBLICA DEL EJERCICIO	17,446,925.22	-17,446,925.22	0.00	0.00	0.00	0.00	0.00
006 02	PROGRAMA OBRA PUBLICA EN EJECUCION DEL EJERCICIO	0.00	0.00	0.00	0.00	0.00	0.00	0.00
006 02 0	005 URBANIZACION	0.00	0.00	0.00	0.00	0.00	0.00	0.00
006 02 0 005 0	05 CONSTRUCCION DE CANCHA TECHADA A BASE DE ESTRUCTURA METALICA, LOCALIDAD CRUZ DE PIEDRA	0.00	0.00	0.00	0.00	0.00	0.00	0.00
007	MAJORAMIENTO EN LA APLICACIÓN DE LA NORMATIVIDAD DE LAS LEYES Y REGLAMENTOS	302,819.02	-103,296.44	199,522.58	0.00	199,522.58	199,522.58	0.00
007 01	MAJORAMIENTO EN LA APLICACION DE LA NORMATIVIDAD DE LAS LEYES Y REGLAMENTOS	48,394.96	-48,394.96	0.00	0.00	0.00	0.00	0.00
008	MANEJO EFICIENTE DE LA DEUDA PUBLICA SOSTENIBLE	387,060.54	11,290.66	398,351.20	0.00	398,351.20	398,351.20	0.00
008 01	MANEJO EFICIENTE DE LA DEUDA PUBLICA SOSTENIBLE	387,060.54	11,290.66	398,351.20	0.00	398,351.20	398,351.20	0.00
009	MANTENER ADECUADAMENTE LA INFRAESTRUCTURA Y LOS REGISTRO ADMINISTRATIVOS DE LOS PANTEONES	46,309.88	-4,423.62	41,886.26	0.00	41,886.26	41,886.26	0.00
009 01	MANTENER ADECUADAMENTE LA INFRAESTRUCTURA Y LOS REGISTRO ADMINISTRATIVOS DE LOS PANTEONES	46,309.88	-4,423.62	41,886.26	0.00	41,886.26	41,886.26	0.00
010	MANTENIMIENTO ADECUADO EN TIEMPO Y FORMA EN ÁREAS VERDES, PARQUES Y JARDINES	263,384.50	-47,329.56	216,054.94	0.00	216,054.94	216,054.94	0.00
010 01	MANTENIMIENTO ADECUADO EN TIEMPO Y FORMA EN AREAS VERDES, PARQUES Y JARDINES	93,441.24	-37,976.48	55,464.76	0.00	55,464.76	55,464.76	0.00
011	MEJORAMIENTO DE COMUNICACIÓN SOCIAL	217,062.71	-18,158.94	198,903.77	0.00	198,903.77	198,903.77	0.00
011 01	MEJORAMIENTO DE COMUNICACION SOCIAL	28,399.16	27.13	28,426.29	0.00	28,426.29	28,426.29	0.00




MUNICIPIO DE COQUIMATLAN, COL.
Sistema Integral de Contabilidad Gubernamental
ESTADO ANALITICO DEL EJERCICIO DEL PRESUPUESTO DE EGRESOS

DEL 1 DE ENERO AL 30 DE ABRIL DE 2022

Análisis por: Programa Presupuestario

Clave Presupuestaria	Descripción	Apr Ene-Abr	AyR Ene-Abr	PrM Ene-Abr	DpC Ene-Abr	Dev Ene-Abr	Pag Ene-Abr	SEje Ene-Abr
Prog-Prop-TProy-NProy-TAct-NAct								
012	MEJORAMIENTO DEL ENTORNO SOCIAL PARA PREVENIR EL DELITO	2,509,442.99	64,949.43	2,574,392.42	0.00	2,574,392.42	2,458,846.73	0.00
012 01	MEJORAMIENTO DEL ENTORNO SOCIAL PARA PREVENIR EL DELITO	1,602,188.68	150,364.16	1,752,552.84	0.00	1,752,552.84	1,637,007.15	0.00
013	PREVENIR, DETECTAR Y ATENDER LA VULNERABILIDAD Y LA EXCLUSIÓN DE LAS PERSONAS	2,732,729.32	4,973.68	2,737,703.00	0.00	2,737,703.00	2,737,703.00	0.00
013 01	PREVENIR, DETECTAR Y ATENDER LA VULNERABILIDAD Y LA EXCLUSIÓN DE LAS PERSONAS	2,732,729.32	4,973.68	2,737,703.00	0.00	2,737,703.00	2,737,703.00	0.00
014	PROGRAMA DE GESTIÓN DEL ORDENAMIENTO TERRITORIAL Y HABITAT	1,506,716.14	-206,222.47	1,300,493.67	0.00	1,300,493.67	1,294,274.01	0.00
014 01	PROGRAMA DE GESTIÓN DEL ORDENAMIENTO TERRITORIAL Y HABITAT	117,385.30	-18,738.66	98,646.64	0.00	98,646.64	92,426.98	0.00
015	PROGRAMA DE MEJORAMIENTO DEL GASTO Y DEUDA PÚBLICA	1,238,806.91	-126,739.98	1,112,066.93	0.00	1,112,066.93	1,107,066.93	0.00
015 01	PROGRAMA DE MEJORAMIENTO DEL GASTO Y DEUDA PÚBLICA	233,492.93	-10,942.34	222,550.59	0.00	222,550.59	217,550.59	0.00
016	RESCATAR A JOVENES DE LAS ADICCIONES	97,065.66	122,066.40	219,132.06	0.00	219,132.06	219,132.06	0.00
016 01	RESCATAR A JOVENES DE LAS ADICCIONES	97,065.66	122,066.40	219,132.06	0.00	219,132.06	219,132.06	0.00
017	SERVICIOS DE LIMPIEZA Y RECOLECCIÓN DE BASURA	6,750,595.99	73,031.43	6,823,627.42	0.00	6,823,627.42	6,624,996.19	0.00
017 01	SERVICIOS DE LIMPIEZA Y RECOLECCIÓN DE BASURA	4,696,331.25	291,016.18	4,987,347.43	0.00	4,987,347.43	4,788,716.20	0.00
018	VIGILANCIA, SEGUIMIENTO, EVALUACIÓN Y CONTROL DE LA ADMINISTRACIÓN PÚBLICA MUNICIPAL	101,237.00	1,316.50	102,553.50	0.00	102,553.50	102,553.50	0.00
018 01	VIGILANCIA, SEGUIMIENTO, EVALUACIÓN Y CONTROL DE LA ADMINISTRACIÓN PÚBLICA MUNICIPAL	101,237.00	1,316.50	102,553.50	0.00	102,553.50	102,553.50	0.00
TOTAL DEL GASTO:		34,596,574.04	-17,513,577.58	17,082,996.46	1,535.60	17,081,460.86	16,060,907.01	1,535.60



COQUIMATLÁN

H. AYUNTAMIENTO 2021 - 2024




Informe de la Deuda

"2022, AÑO DE LA ESPERANZA"


"H. Ayuntamiento Coquimatlán, Colima"

Reforma S/N y Jesús Alcaraz, Coquimatlán, Col., Tel: 312 207 89 66, 312 207 92 58 C. P. 28400.



MUNICIPIO DE COQUIMATLAN, COL.
Sistema Integral de Contabilidad Gubernamental
ENDEUDAMIENTO NETO
DEL 1 DE ENERO AL 30 DE ABRIL DE 2022

Identificación de Crédito o Instrumento	Contratación/Colocación A	Amortización B	Endeudamiento Neto C = A - B
Créditos Bancarios			
CREDITO BANOBRAS 7178 8,987,567.93	0.00	176,235.15	-176,235.15
CREDITO BANOBRAS 7211 POR 3,500,000.00	0.00	74,593.83	-74,593.83
Total Créditos Bancarios	0.00	250,828.98	-250,828.98
Otros Instrumentos de Deuda			
Total Otros Instrumentos de Deuda	0.00	0.00	0.00
TOTAL	0.00	250,828.98	-250,828.98



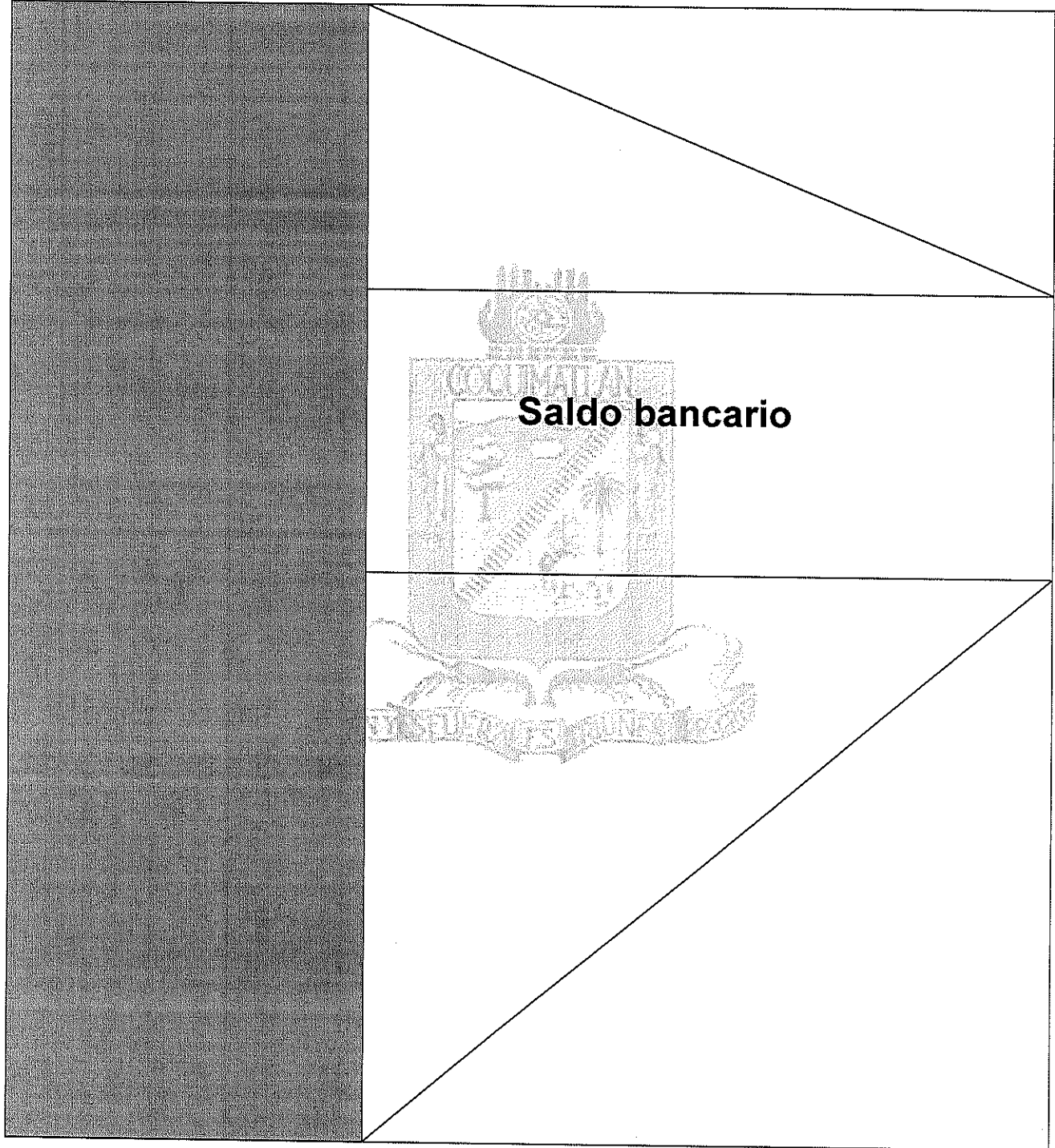
MUNICIPIO DE COQUIMATLAN, COL.
Sistema Integral de Contabilidad Gubernamental
INTERESES DE LA DEUDA
DEL 1 DE ENERO AL 30 DE ABRIL DE 2022

Identificación de Crédito o Instrumento	Devengado	Pagado
Créditos Bancarios		
CREDITO BANOBRAS 7178 8,987,567.93	78,396.04	78,396.04
CREDITO BANOBRAS 7211 POR 3,500,000.00	31,460.64	31,460.64
Total de Intereses de Créditos Bancarios	109,856.68	109,856.68
Otros Instrumentos de Deuda		
Total de Intereses de Otros Instrumentos de Deuda	0.00	0.00
TOTAL	109,856.68	109,856.68



COQUIMATLÁN

H. AYUNTAMIENTO 2021 - 2024




Saldo bancario

"2022, AÑO DE LA ESPERANZA"

"H. Ayuntamiento Coquimatlán, Colima"


Reforma S/N y Jesús Alcaraz, Coquimatlán, Col., Tel: 312 207 89 66, 312 207 92 58 C. P. 28400.



MUNICIPIO DE COQUIMATLAN, COL.
Sistema Integral de Contabilidad Gubernamental
SALDOS BANCARIOS

Ejercicio Fiscal: 2022, 1 de Abr - 30 de Abr


Agrupamiento: Banco y Cuenta	Clasificación de Fondo Descripción	Saldo Anterior	Depósitos	Retiros	Saldo Actual
01	FONDOS PROPIOS				
03 - 13711783	BBAJO 13711783 GASTO CORRIENTE	761,205.06	312,531.33	330,680.32	743,056.07
03 - 14241129	BBAJO 014241129 FAIS 2015		0.01	0.01	
03 - 14242820	BBAJO 014242820 FONDO INFRAESTRUCTURA DEPORTIVA 2015	2,260,976.17	927,947.96	2,000,000.00	1,188,924.13
03 - 15056591	BBAJO 15056591 GASTO CORRIENTE 2016	864,628.40	9,270,462.66	7,993,117.78	2,141,973.28
03 - 21603758	BBAJO MUN COQ COL INSTITUTO DE LAS MUJERES 2018		0.01	0.01	
03 - 25859687	BBAJO 025859687 MUNICIPIO DE COQUIMATLAN COLIMA INSTITUTO DE LAS MUJERES 2019	0.82	0.29		1.11
03 - 8853483	BBAJO 8853483 FAIS BANOBRAS 2013	1,851,093.29	1,548,750.16	101,096.21	3,298,747.24
	SubTotal (7)	5,737,903.74	12,059,692.42	10,424,894.33	7,372,701.83
02	FONDO III				
02 - 2400948721	SCOTTABANK 2400948721 FAISM 2014	69.91	23.31		93.22
03 - 14992275	BBAJO 014992275 FAIS 2016	64.87	24.27		89.14
03 - 17928466	BBAJO 017928466 MUNICIPIO COQUIMATLAN FAIS 2017	10.62	3.98		14.60
03 - 20805008	BBAJO 020805008 MUNICIPIO DE COQUIMATLAN FAIS 2018	-694.34	0.49	232.00	-925.85
03 - 24051047	BBAJO 24051047 FAIS 2019	9.37	3.13		12.50
03 - 27414572	BBAJO 27414572 FAIS 2020	1.55	0.51		2.06
03 - 34751057	BBAJO CTA 34751057 FAIS 2022	5,299,199.50	2,649,633.24		7,948,832.74
	SubTotal (7)	5,298,661.48	2,649,688.93	232.00	7,948,118.41
03	FONDO IV				
03 - 14992309	BBAJO 01992309 MUNICIPIO COQUI COL FORTAMUN 2016	47.10	14.31		61.41
03 - 17925306	BBAJO 17925306 FORTAMUN 2017		0.01	0.01	
03 - 20805289	BBAJO 020805289 MUNICIPIO DE COQUIMATLAN COLIMA FORTAMUN 2018	99.68	37.27		136.95
03 - 24050783	BBAJO 24050783 FORTAMUN 2019	45.18	15.07		60.25
03 - 27414903	BBAJO 27414903 FORTAMUN 2020	71.71	23.90		95.61
03 - 34750935	BBAJO CTA 34750935 FORTAMUN 2022	1,635,224.24	1,391,664.26	943,807.49	2,083,081.01
	SubTotal (6)	1,635,487.91	1,391,754.82	943,807.50	2,083,435.23
04	PROGRAMAS FEDERALES				
03 - 15719792	FORTALECE 2016		0.01	0.01	
03 - 15924194	BBAJO 015924194 FAIMS BANOBRAS ANTICIPO	36.98	13.83		50.81
03 - 16579948	BBAJO 3X1 PARA MIGRANTES 2016	9.89	3.70		13.59
03 - 16579575	BBAJO 016579575 INFRAESTRUCTURA PARA EL HABITAT 2016		0.01	0.01	
03 - 18700112	BBAJO MUNICIPIO DE COQUIMATLAN COLIMA FORTALECE 2017	302.20	112.97		415.17



MUNICIPIO DE COQUIMATLAN, COL.
Sistema Integral de Contabilidad Gubernamental
SALDOS BANCARIOS

Ejercicio Fiscal: 2022, 1 de Abr - 30 de Abr

Agupamiento: Banco Y Cuenta	Clasificación de Fondo Descripción	Saldo Anterior	Depósitos	Retiros	Saldo Actual
03 - 19258813	BAJIO MUNICIPIO DE COQUIMATLAN COLIMA FORTALECE 2 2017	71.50	26.74		98.24
03 - 19878453	BAJIO 19878453 MUNICIPIO DE COQUIMATLAN COLIMA PROAGUA 2017 APARURAL		0.01	0.01	
03 - 19878222	BAJIO 19878222 MUNICIPIO DE COQUIMATLAN COLIMA PROAGUA 2017 APAUR	0.61	0.21		0.82
03 - 19394378	BAJIO 19394378 MUNICIPIO DE COQUIMATLAN COLIMA 3X1 PARA MIGRANTES 2017	9,521.91	0.19		9,522.10
03 - 21530035	BAJIO 21530035 MUNICIPIO DE COQUIMATLAN COLIMA FONDO DE PROYECTOS DE DESARROLLO REGIONAL 2018	250.96	93.81		344.77
03 - 25241191	BAJIO PROGRAMA PROAGUA APAUR 2019	0.84	0.29		1.13
03 - 25241076	BAJIO 25241076 MUNIC COQUIM COL APARTADO URBANO	1.19	0.41		1.60
03 - 25241290	BAJIO 25241290 MUNICIPIO DE COQUIMATLAN PROAGUA 2019 RURAL REC FEDERACILES	0.17	0.07		0.24
03 - 25859689	BAJIO 025859689 MUNICIPIO DE COQUIMATLAN INSTITUTO DE LA MUJER 2019	0.82	0.29		1.11
03 - 29049301	BAJIO 029049301 M UNICIPIO DE COQUIMATLAN COL PROAGUA APARURAL 2020	16.26	8.81		25.07
03 - 29049202	BAJIO 029049202 MUNICIPIO DE COQUIMATLAN COL PROAGUA APARURAL 2020 FEDERAL	8.84	4.80		13.64
03 - 30647259	BAJIO 30647259 MUNICIPIO DE COQUIMATLAN FAIS 2021	-30,584.59	0.54		-30,584.05
03 - 30647051	BAJIO 30647051 MUNICIPIO DE COQUIMATLAN FORTAMUN 2021	-1,577,790.52	12.29	916,000.00	-2,493,778.23
	SubTotal (18)	-1,598,152.94	278.98	916,000.03	-2,513,873.99
	Total (38)	11,073,900.19	16,101,415.15	12,284,933.86	14,890,381.48



COQUIMATLÁN

H. AYUNTAMIENTO 2021 - 2024




Indicadores de Postura Fiscal

“2022, AÑO DE LA ESPERANZA”

“H. Ayuntamiento Coquimatlán, Colima”

Reforma S/N y Jesús Alcaraz, Coquimatlán, Col., Tel: 312 207 89 66, 312 207 92 58 C. P. 28400.



MUNICIPIO DE COQUIMATLAN, COL.
Sistema Integral de Contabilidad Gubernamental
INDICADORES DE POSTURA FISCAL
DEL 1 DE ENERO AL 30 DE ABRIL DE 2022

Concepto	Estimado	Devengado	Pagado ³
----------	----------	-----------	---------------------

I. Ingresos Presupuestarios(I=1+2)

1. Ingresos del Gobierno de la Entidad Federativa¹
2. Ingresos del Sector Paraestatal¹

41,897,283.13 47,462,043.73 47,462,043.73

II. Egresos Presupuestarios(II=3+4)

3. Egresos del Gobierno de la Entidad Federativa²
4. Egresos del Sector Paraestatal²

46,271,818.95 27,572,872.43 26,552,318.58

III. Balance Presupuestario(Superávit o Déficit)(III = I - II)

-4,374,535.82 19,889,171.30 20,909,725.15

Concepto	Estimado	Devengado	Pagado ³
----------	----------	-----------	---------------------

III. Balance Presupuestario(Superávit o Déficit)

-4,374,535.82 19,889,171.30 20,909,725.15

IV. Intereses, Comisiones y Gastos de la Deuda

132,755.55 147,522.22 147,522.22

V. Balance Primario(Superávit o Déficit)(V = III - IV)

-4,507,291.37 19,741,649.08 20,762,202.93

Concepto	Estimado	Devengado	Pagado ³
----------	----------	-----------	---------------------

A. Financiamiento

0.00 0.00 0.00

B. Amortización de la Deuda

228,768.95 250,828.98 250,828.98

C. Endeudamiento o desendeudamiento(C = A - B)

-228,768.95 -250,828.98 -250,828.98


1. Los Ingresos que se presentan son los Ingresos presupuestarios totales sin incluir los ingresos por financiamientos. Los Ingresos del Gobierno de la Entidad Federativa corresponden a los del Poder Ejecutivo, Legislativo Judicial y Autónomos.
2. Los Egresos que se presentan son los egresos presupuestarios totales sin incluir los egresos por amortización. Los egresos del Gobierno de la Entidad Federativa corresponden a los del Poder Ejecutivo, Legislativo, Judicial y Órganos Autónomos.
3. Para Ingresos se reportan los Ingresos recaudados; para egresos se reportan los egresos pagados.



COQUIMATLÁN

H. AYUNTAMIENTO 2021 - 2024


Análisis de saldo



“2022, AÑO DE LA ESPERANZA”


“H. Ayuntamiento Coquimatlán, Colima”

Reforma S/N y Jesús Alcaraz, Coquimatlán, Col., Tel: 312 207 89 66, 312 207 92 58 C. P. 28400.




MUNICIPIO DE COQUIMATLAN, COL.
 Sistema Integral de Contabilidad Gubernamental
ANALISIS DE SALDOS CONTABLES
DEL 1 DE ABRIL AL 30 DE ABRIL DE 2022

Descripción	Saldo Anterior		Movimientos		Saldo Actual	
	Debe	Haber	Debe	Haber	Debe	Haber
ACTIVO	229,066,344.66	0.00	17,325,686.44	12,738,715.27	233,653,315.83	0.00
ACTIVO CIRCULANTE	47,871,874.25	0.00	16,402,796.44	12,738,715.27	51,535,955.42	0.00
EFFECTIVO Y EQUIVALENTES	25,493,730.09	0.00	16,101,417.67	12,284,933.86	29,310,213.90	0.00
BANCOS/ TESORERIA	25,481,739.59	0.00	16,101,417.67	12,284,933.86	29,298,223.40	0.00
CUENTAS BANCARIAS TESORERIA MUNICIPAL	25,481,739.59	0.00	16,101,417.67	12,284,933.86	29,298,223.40	0.00
RECURSOS PROPIOS/ GASTOS CORRIENTES	0.00	3,591,540.29	0.00	0.00	0.00	3,591,540.29
HSBC 4008935934 GASTO CORRIENTE	0.00	3,591,913.76	0.00	0.00	0.00	3,591,913.76
HSBC 4041573726 FIDEICOMISO BANOBRAS	310.41	0.00	0.00	0.00	310.41	0.00
HSBC 4041573809 GASOLINA Y DIESEL	63.06	0.00	0.00	0.00	63.06	0.00
RECURSOS FAISM	3,999,289.13	0.00	23.31	0.00	3,999,312.44	0.00
HSBC 4043543396 FAISM 2009	168,934.52	0.00	0.00	0.00	168,934.52	0.00
HSBC 4046011466 FAISM 2010	39,466.13	0.00	0.00	0.00	39,466.13	0.00
HSBC 4050652098 FAISM 2011	85,695.73	0.00	0.00	0.00	85,695.73	0.00
SCOTTIABANK 2400906166 FAISM 2012	0.00	73,735.18	0.00	0.00	0.00	73,735.18
HSBC 4008936239 FAISM 2008	3,657.82	0.00	0.00	0.00	3,657.82	0.00
SCOTTIABANK 2400930709 FAISM 2013	94,174.55	0.00	0.00	0.00	94,174.55	0.00
SCOTTIABANK 2400948721 FAISM 2014	559,366.77	0.00	23.31	0.00	559,390.08	0.00
SCOTTIABANK 2400963607 FOPADEP 2014	3,117,401.70	0.00	0.00	0.00	3,117,401.70	0.00
SCOTTIABANK 2400963615 INFRAESTRUCTURA DEPORTIVA 2014	4,327.09	0.00	0.00	0.00	4,327.09	0.00
RECURSOS FORTAMUN	678,124.37	0.00	0.00	0.00	678,124.37	0.00
HSBC 4043543388 FORTAMUN 2009	68.06	0.00	0.00	0.00	68.06	0.00
HSBC 4046011474 FORTAMUN 2010	24,478.61	0.00	0.00	0.00	24,478.61	0.00
HSBC 4050652106 FORTAMUN 2011	7,623.52	0.00	0.00	0.00	7,623.52	0.00
HSBC 4054079371 FORTAMUN 2012	148,414.43	0.00	0.00	0.00	148,414.43	0.00
HSBC 4008936247 FORTAMUN 2008	25,370.11	0.00	0.00	0.00	25,370.11	0.00
HSBC 4055922108 FORTAMUN 2013	485,127.49	0.00	0.00	0.00	485,127.49	0.00
HSBC 4056885361 FORTAMUN 2014	0.00	12,957.85	0.00	0.00	0.00	12,957.85
RECURSOS DE PROGRAMAS FEDERALES	20,401,101.14	0.00	14,552,644.20	12,183,837.65	22,769,907.69	0.00
SCOTTIABANK 2400880140 ZONAS PRIORITARIAS 2011	4,883.87	0.00	0.00	0.00	4,883.87	0.00
SCOTTIABANK 2400879533 HABITAT 2011	0.00	4,791.37	0.00	0.00	0.00	4,791.37
SCOTTIABANK 2400879541 PROYECTO CONTRA LA OBESIDAD	0.00	8,970.11	0.00	0.00	0.00	8,970.11
SCOTTIABANK 2400853178 ACTIVOS PRODUCTIVOS 2010	119.88	0.00	0.00	0.00	119.88	0.00
SCOTTIABANK 2400853003 RESCATE 2010	0.00	233.64	0.00	0.00	0.00	233.64




MUNICIPIO DE COQUIMATLAN, COL.
Sistema Integral de Contabilidad Gubernamental
ANALISIS DE SALDOS CONTABLES
DEL 1 DE ABRIL AL 30 DE ABRIL DE 2022

Descripción	Saldo Anterior		Movimientos		Saldo Actual	
	Debe	Haber	Debe	Haber	Debe	Haber
HSBC 4043543263 TRES POR UNO	3,635.40	0.00	0.00	0.00	3,635.40	0.00
HSBC 4044585644 RESCATE DE ESPACIOS	4,266.07	0.00	0.00	0.00	4,266.07	0.00
HSBC 4044585669 HABITAT 2009	961.27	0.00	0.00	0.00	961.27	0.00
HSBC 4008935801 VIVIENDA DIGNA	475.06	0.00	0.00	0.00	475.06	0.00
SCOTTIABANK 200915084 TRES POR UNO 2013	0.00	138,287.05	0.00	0.00	0.00	138,287.05
HSBC 4056288632 FOPEDEP	0.01	0.00	0.00	0.00	0.01	0.00
SCOTTIABANK 024936847 PROGRAMA PREP	3,114.08	0.00	0.00	0.00	3,114.08	0.00
SCOTTIABANK 02400968137 ACTI. COMIENDO SANO EN COQUIMATLAN	113,763.88	0.00	0.00	0.00	113,763.88	0.00
SCOTTIABANK 2400968145 PREP 2014	0.00	265,092.91	0.00	0.00	0.00	265,092.91
SCOTTIABANK 2400972363 FONDO DE CONTINGENCIAS ECONOMICAS PARA LA INVERSION 2014	0.00	66.61	0.00	0.00	0.00	66.61
SCOTTIABANK 02400968242 PROGRAMA FONDO PARA DESARROLLO MUNICIPAL	667.40	0.00	0.00	0.00	667.40	0.00
SCOTTIABANK 2400979015 FAISM 2015	0.00	101,666.79	0.00	0.00	0.00	101,666.79
SCOTTIABANK 2400983101 INFRAESTRUCTURA DEPORTIVA 2015	150.36	0.00	0.00	0.00	150.36	0.00
BBAJIO 13711783 GASTO CORRIENTE	3,975,780.29	0.00	312,531.33	330,680.32	3,957,631.30	0.00
BBAJIO 13715420 FORTAMUN	3,619.59	0.00	0.00	0.00	3,619.59	0.00
BAJIO 14241129 FAIS 2015	0.00	0.00	0.01	0.01	0.00	0.00
BBAJIO 14242820 FONDO INFRAESTRUCTURA DEPORTIVA 2015	2,511,811.82	0.00	927,947.96	2,000,000.00	1,439,759.78	0.00
BBAJIO 14992309 MUNICIPIO COQUI COL FORTAMUN 2016	10,704.53	0.00	14.31	0.00	10,718.84	0.00
BBAJIO 15056591 GASTO CORRIENTE 2016	0.00	305,522.21	9,270,462.66	7,993,117.78	971,822.67	0.00
BBAJIO 014992275 FAIS 2016	86,331.81	0.00	24.27	0.00	86,356.08	0.00
BBAJIO 15719792 FORTALECE 2016	5,999.99	0.00	0.01	0.01	5,999.99	0.00
BAJIO 015924194 FAISM BANOBRAS 2016 ANTICIPO	49,211.09	0.00	13.83	0.00	49,224.92	0.00
BBAJIO 016579948 3X1 PARA MIGRANTES 2016	13,153.01	0.00	3.70	0.00	13,156.71	0.00
BAJIO 016579575 INFRAESTRUCTURA PARA EL HABITAT 2016	0.00	0.00	0.01	0.01	0.00	0.00
BBAJIO 17925306 FORTAMUN 2017	29,890.77	0.00	0.01	0.01	29,890.77	0.00
BBAJIO 017928466 MUNICIPIO COQUIMATLAN FAIS 2017	14,126.57	0.00	3.98	0.00	14,130.55	0.00
BAJIO 18508499 INSTITUTO DE LAS MUJERES	0.15	0.00	0.00	0.00	0.15	0.00
BBAJIO 18700112 MUNICIPIO DE COQUIMATLAN COLIMA FORTALECE 2017	402,218.27	0.00	112.97	0.00	402,331.24	0.00




MUNICIPIO DE COQUIMATLAN, COL.
Sistema Integral de Contabilidad Gubernamental
ANALISIS DE SALDOS CONTABLES
DEL 1 DE ABRIL AL 30 DE ABRIL DE 2022

Descripción	Saldo Anterior		Movimientos		Saldo Actual	
	Debe	Haber	Debe	Haber	Debe	Haber
BAJIO 019258813 MUNICIPIO DE COQUIMATLAN COLIMA FORTALECE 2 2017	95,167.09	0.00	26.74	0.00	95,193.83	0.00
BAJIO 19875453 MUNICIPIO DE COQUIMATLAN COLIMA PROAGUA 2017 APARURAL	0.01	0.00	0.01	0.01	0.01	0.00
BAJIO 19878222 MUNICIPIO DE COQUIMATLAN COLIMA PROAGUA 2017 APAUR	23,798.48	0.00	0.21	0.00	23,798.69	0.00
BAJIO 19394378 MUNICIPIO DE COQUIMATLAN COLIMA 3XI PARA MIGRANTES 2017	112,057.22	0.00	0.19	0.00	112,057.41	0.00
BAJIO 020805289 MUNICIPIO DE COQUIMATLAN FORTAMUN 2018	127,725.61	0.00	37.27	0.00	127,762.88	0.00
BAJIO 020805008 MUNICIPIO DE COQUIMATLAN FAIS 2018	1,748.25	0.00	0.49	232.00	1,516.74	0.00
BAJIO 21530035 MUNICIPIO DE COQUIMATLAN COLIMA FONDO DE PROYECTOS DE DESARROLLO REGIONAL 2018	334,003.78	0.00	93.81	0.00	334,097.59	0.00
BAJIO 21603758 MUNICIPIO DE COQUIMATLAN COLIMA INSTITUTO DE LAS MUJERES 2018	0.00	0.00	0.01	0.01	0.00	0.00
BAJIO 24050783 FORTAMUN 2019	1,805,733.70	0.00	15.07	0.00	1,805,748.77	0.00
BAJIO 24051047 FAIS 2019	374,608.16	0.00	3.13	0.00	374,611.29	0.00
BAJIO 25241191 PROAGUA APUAR 2019	33,379.86	0.00	0.29	0.00	33,380.15	0.00
BAJIO 25241076 MUNICIPIO DE COQUIMATLAN COLIMA PROAGUA 2019 APARTADO URBANO RECURSO FEDERAL	47,620.07	0.00	0.41	0.00	47,620.48	0.00
BAJIO 25241290 MUNICIPIO DE COQUIMATLAN PROAGUA 2019 RURAL REC FEDERACILES	6,644.96	0.00	0.07	0.00	6,645.03	0.00
BAJIO 025859687 MUNICIPIO DE COQUIMATLAN COLIMA INSTITUTO DE LAS MUJERES 2019	32,986.54	0.00	0.29	0.00	32,986.83	0.00
BAJIO 27414903 FORTAMUN 2020	2,349,318.02	0.00	23.90	0.00	2,349,341.92	0.00
BAJIO 27414572 FAIS 2020	61,138.14	0.00	0.51	0.00	61,138.65	0.00
BAJIO 29049301 MUNICIPIO DE COQUIMATLAN COLIMA PROAGUA 2020 MUNICIPAL	31,365.64	0.00	8.81	0.00	31,374.45	0.00
BAJIO 029049202 MUNICIPIO DE COQUIMATLAN COL PROAGUA APARURAL 2020 FEDERAL	17,073.00	0.00	4.80	0.00	17,077.80	0.00
BAJIO 30647259 MUNICIPIO DE COQUIMATLAN FIAS 2021	60,321.44	0.00	0.54	0.00	60,321.98	0.00
BAJIO 30647051 MUNICIPIO DE COQUIMATLAN FORTAMUN 2021	1,531,726.60	0.00	12.29	916,000.00	615,738.89	0.00
BAJIO 20865499 ESPECIFICA Y PRODUCTIVA FAIP 2014	10,006.35	0.00	2.81	0.00	10,009.16	0.00
BAJIO 34750935 MUNICIPIO DE COQUIMATLAN	1,635,224.24	0.00	1,391,664.26	943,807.49	2,083,081.01	0.00




MUNICIPIO DE COQUIMATLAN, COL.
Sistema Integral de Contabilidad Gubernamental
ANALISIS DE SALDOS CONTABLES
DEL 1 DE ABRIL AL 30 DE ABRIL DE 2022

Descripción	Saldo Anterior		Movimientos		Saldo Actual	
	Debe	Haber	Debe	Haber	Debe	Haber
FORTAMUN 2022						
BAJIO 34751057 MUNICIPIO DE COQUIMATLAN FAIS 2022	5,299,199.50	0.00	2,649,633.24	0.00	7,948,832.74	0.00
OTROS RECURSOS	3,994,765.24	0.00	1,548,750.16	101,096.21	5,442,419.19	0.00
HSBC 4046550554 AHORRO	0.00	24,043.56	0.00	0.00	0.00	24,043.56
BAJIO 8853483 FAIS-BANOBRA 2013	4,018,808.80	0.00	1,548,750.16	101,096.21	5,466,462.75	0.00
HSBC INTERESES FAIS	0.00	1,572.51	0.00	0.00	0.00	1,572.51
HSBC INVERSION FAIS	1,572.51	0.00	0.00	0.00	1,572.51	0.00
DEPOSITOS DE FONDOS DE TERCEROS EN GARANTÍA Y/O ADMINISTRACIÓN	11,990.50	0.00	0.00	0.00	11,990.50	0.00
DEPOSITOS DE FONDOS DE TERCEROS EN GARANTÍA	11,990.50	0.00	0.00	0.00	11,990.50	0.00
FLORENCIO LARIOS GAYTAN S.A DE C.V.	15,000.00	0.00	0.00	0.00	15,000.00	0.00
SRIA. DESARROLLO RURAL	2,000.00	0.00	0.00	0.00	2,000.00	0.00
IKON COPIROYAL S.A. DE C.V.	977.50	0.00	0.00	0.00	977.50	0.00
COMISION FEDERAL DE ELECTRICIDAD	748.00	0.00	0.00	0.00	748.00	0.00
PILAR ORTIZ MARQUEZ	0.00	6,735.00	0.00	0.00	0.00	6,735.00
DERECHOS A RECIBIR EFECTIVO O EQUIVALENTES	20,257,477.43	0.00	299,574.97	453,781.41	20,103,270.99	0.00
CUENTAS POR COBRAR A CORTO PLAZO	1,318,936.28	0.00	238,579.87	153,929.68	1,403,586.47	0.00
CUENTAS POR COBRAR A EMPLEADOS Y FUNCIONARIOS	1,318,936.28	0.00	238,579.87	153,929.68	1,403,586.47	0.00
CUENTAS POR COBRAR DE INTEGRANTES DEL CABILDO	189,841.14	0.00	20,000.00	5,800.00	204,041.14	0.00
OSCAR ORTIZ PADILLA	20,000.01	0.00	0.00	0.00	20,000.01	0.00
VERÓNICA ÁNGEL RAYAS	1,000.00	0.00	0.00	0.00	1,000.00	0.00
JOSE ANTONIO ALCARAZ ROBLES	49,750.00	0.00	0.00	0.00	49,750.00	0.00
SUSANA LETICIA HDEZ. RODRIGUEZ	8,380.00	0.00	0.00	0.00	8,380.00	0.00
SUSANA MARICELA VAZQUEZ RAMOS	2,850.00	0.00	0.00	0.00	2,850.00	0.00
ELIZABETH PEÑUÑURI GALVAN	4,000.00	0.00	0.00	0.00	4,000.00	0.00
ALEJANDRO CEBALLOS QUIROZ	7,180.00	0.00	0.00	0.00	7,180.00	0.00
SERGIO ALEJANDRO POLANCO CABELLOS	0.00	8,000.00	0.00	0.00	0.00	8,000.00
AMED JASAM TOSCANO LARIOS	11,063.00	0.00	0.00	0.00	11,063.00	0.00
CAIN HERIBERTO DIAZ MORFIN	418.80	0.00	0.00	0.00	418.80	0.00
ENRIQUE LÓPEZ OCHOA	30,600.00	0.00	0.00	0.00	30,600.00	0.00
ELISA DECENA MENDEZ	7,500.00	0.00	0.00	0.00	7,500.00	0.00
MA. TRINIDAD ROSALES RODRIGUEZ	2,000.00	0.00	0.00	400.00	1,600.00	0.00
JOSE TRINIDAD AGUILAR CONTRERAS	4,600.00	0.00	0.00	400.00	4,200.00	0.00
PABLO FRANCISCO ARECHIGA OCHOA	1,000.00	0.00	0.00	0.00	1,000.00	0.00




MUNICIPIO DE COQUIMATLAN, COL.
Sistema Integral de Contabilidad Gubernamental
ANALISIS DE SALDOS CONTABLES
DEL 1 DE ABRIL AL 30 DE ABRIL DE 2022

Descripción	Saldo Anterior		Movimientos		Saldo Actual	
	Debe	Haber	Debe	Haber	Debe	Haber
JUAN ORTEGA SOLANO	2,000.00	0.00	0.00	0.00	2,000.00	0.00
ROBERTO ESPINOZA MORFIN	6,000.00	0.00	0.00	0.00	6,000.00	0.00
VERONICA CALVARIO MONTAÑO	0.00	0.58	0.00	0.00	0.00	0.58
MARCO ANTONIO ESPÍRITU ISORDÍA	9,999.95	0.00	0.00	0.00	9,999.95	0.00
J JESUS MEDINA SALCEDO	4,000.00	0.00	0.00	0.00	4,000.00	0.00
SOFIA CANDELARIA LOPEZ SAUCEDO	12,000.00	0.00	0.00	0.00	12,000.00	0.00
PIZANO PEREZ MAYRA CITLALI	0.00	0.00	20,000.00	1,000.00	19,000.00	0.00
SERGIO ANAIN DUEÑAS MANZO	0.00	0.04	0.00	0.00	0.00	0.04
JOSE ALFREDO DIAZ ESPINOZA	500.00	0.00	0.00	0.00	500.00	0.00
ANDRES CONCEPCION MILANES MADRIGAL	5,000.00	0.00	0.00	0.00	5,000.00	0.00
FELIPE LAGOS AGUILERA	3,000.00	0.00	0.00	1,000.00	2,000.00	0.00
DELFINO AGUILAR MARTINEZ	2,000.00	0.00	0.00	1,000.00	1,000.00	0.00
MARIA RUIZ ROSALES	3,000.00	0.00	0.00	2,000.00	1,000.00	0.00
CUENTAS POR COBRAR DE FUNCIONARIOS	266,452.41	0.00	24,200.00	7,766.68	282,885.73	0.00
MICHEL RAMOS RAMON ALEJANDRO	1,327.61	0.00	0.00	0.00	1,327.61	0.00
SANDRO JAVIER VIERA QUIROZ	6,126.55	0.00	0.00	0.00	6,126.55	0.00
AGUSTIN GEORGE GALLARDO	76,000.00	0.00	0.00	0.00	76,000.00	0.00
MA. CARMEN VARGAS CALVARIO	20,000.00	0.00	0.00	0.00	20,000.00	0.00
RUVALCABA VEGA MIRNA LORENA	4,468.01	0.00	0.00	0.00	4,468.01	0.00
CONTRERAS ORTEGA PORFIRIO	0.00	0.13	5,000.00	555.56	4,444.31	0.00
GALLARDO OSORIO MIGUEL	400.00	0.00	0.00	0.00	400.00	0.00
ARTURO DE JESUS GAMA	3,000.00	0.00	0.00	0.00	3,000.00	0.00
MIGUEL ANGEL ARAIZA BENTURA	6,000.00	0.00	0.00	0.00	6,000.00	0.00
FLORENCIO LOPEZ CARDENAS	1,000.00	0.00	0.00	0.00	1,000.00	0.00
MARGARITO MARTINEZ AYALA	27,687.01	0.00	0.00	0.00	27,687.01	0.00
RUBEN DIAZ FARIAS	5,000.00	0.00	0.00	0.00	5,000.00	0.00
JOSE ERNESTO HERNANDEZ LARIOS	6,599.93	0.00	0.00	1,000.00	5,599.93	0.00
SAMUEL MUÑOZ GUERRERO	7,470.73	0.00	0.00	0.00	7,470.73	0.00
MARIA DEL CARMEN ROSALES CARRILLO	2,000.00	0.00	0.00	0.00	2,000.00	0.00
RAMIRO TOSCANO SANCHEZ	1,750.00	0.00	0.00	0.00	1,750.00	0.00
MARIA ELENA ESPINOZA DENIZ	4,461.06	0.00	0.00	0.00	4,461.06	0.00
ROSALBA PADILLA GÓMEZ	2,200.00	0.00	0.00	0.00	2,200.00	0.00
JHONATHAN JOHEL ZULUAGA ORTIZ	450.00	0.00	0.00	0.00	450.00	0.00
JOSE REMIGIO JUAREZ LEON	2,000.00	0.00	0.00	0.00	2,000.00	0.00
LUIS ENRIQUE SANDOVAL MENDOZA	6,000.00	0.00	0.00	0.00	6,000.00	0.00
SUAREZ CORTES LUIS MIGUEL	2,000.00	0.00	0.00	0.00	2,000.00	0.00
PEDRO A. MICHEL CHAVEZ	0.00	0.00	4,000.00	800.00	3,200.00	0.00




MUNICIPIO DE COQUIMATLAN, COL.
Sistema Integral de Contabilidad Gubernamental
ANALISIS DE SALDOS CONTABLES
DEL 1 DE ABRIL AL 30 DE ABRIL DE 2022

Descripción	Saldo Anterior		Movimientos		Saldo Actual	
	Debe	Haber	Debe	Haber	Debe	Haber
JOSE LUIS LEON BALTAR	0.00	0.01	0.00	0.00	0.00	0.01
CRUZ MAGAÑA EDSON FELIPE	0.00	500.00	0.00	0.00	0.00	500.00
GREGORIO ESPINOZA DENIZ	42,499.98	0.00	0.00	0.00	42,499.98	0.00
PEREDIA MEDINA MARGARITO	736.94	0.00	0.00	0.00	736.94	0.00
GUSTAVO OROZCO REYES	1,974.79	0.00	0.00	0.00	1,974.79	0.00
RODRIGO GOMEZ FLORES	0.00	0.06	5,000.00	0.00	3,888.82	0.00
RUIZ AMEZCUA MARIBEL	31,300.00	0.00	0.00	1,700.00	29,600.00	0.00
LOPEZ VEGA ISAAC	4,500.00	0.00	0.00	1,000.00	3,500.00	0.00
VALENCIA UVAY ALICIA	0.00	0.00	9,200.00	600.00	8,600.00	0.00
KAREN MARIANA HERNANDEZ VALENCIA	0.00	0.00	1,000.00	1,000.00	0.00	0.00
CUENTAS POR COBRAR DE TRABAJADORES SINDICALIZADOS	239,028.14	0.00	136,379.87	122,821.05	252,586.96	0.00
BAUDELIA HERNANDEZ CRUZ	0.00	0.15	0.00	0.00	0.00	0.15
ANA MARIBEL RAMIREZ ROSALES	0.00	0.03	0.00	0.00	0.00	0.03
HUGO CARDENAS GONZALEZ	0.01	0.00	0.00	0.00	0.01	0.00
RAMON MANZO ROSALES	8,063.11	0.00	0.00	0.00	8,063.11	0.00
ROSARIO YAZMIN RINCON DELGADO	10,000.00	0.00	0.00	0.00	10,000.00	0.00
GLORIA MELCHOR FLORES	0.21	0.00	0.00	0.00	0.21	0.00
IRMA CRISTINA ROCHA CARBAJAL	0.00	0.05	0.00	0.00	0.00	0.05
OCHOA GUTIERREZ OSWALDO MANUEL	6,000.01	0.00	0.00	0.00	6,000.01	0.00
JORGE ARMANDO GONZALEZ GUTIERREZ	0.00	0.00	15,000.00	441.18	14,558.82	0.00
HERNANDEZ LOPEZ ARTURO	24,883.22	0.00	0.00	0.00	24,883.22	0.00
JOSE ANTONIO GUZMAN ZUÑIGA	0.00	4,000.00	0.00	0.00	0.00	4,000.00
JUAN VAZQUEZ TEODORO	6,000.00	0.00	0.00	0.00	6,000.00	0.00
PATRICIA DELGADO CARRILLO	6,992.00	0.00	0.00	0.00	6,992.00	0.00
CHRISTIAN JOEL MUÑIZ DELGADO	1,500.00	0.00	0.00	1,000.00	500.00	0.00
RUBEN MEJIA NAVARRO	0.00	0.00	5,826.08	5,826.08	0.00	0.00
PIZANO ANGUIJANO J GUADALUPE	0.02	0.00	0.00	0.00	0.02	0.00
JOSE GUADALUPE BENAVIDES FLORIAN	7,166.00	0.00	0.00	0.00	7,166.00	0.00
RAUL DECENA CALVARIO	10,000.00	0.00	0.00	0.00	10,000.00	0.00
CARLOS ALBERTO GUTIERREZ ZEPEDA	0.00	3,572.97	79,523.28	79,523.28	0.00	3,572.97
FLORA MIREYA UREÑA JARA	52,896.29	0.00	0.00	0.00	52,896.29	0.00
MARIA NATIVIDAD GAYTAN RIVERA	0.00	0.00	7,613.95	7,613.95	0.00	0.00
BEATRIZ ADRIANA RAMIREZ PADILLA	2,816.68	0.00	0.00	0.00	2,816.68	0.00
ARTURO RANGEL RUIZ	2,000.00	0.00	0.00	0.00	2,000.00	0.00
KARINA MARISOL HEREDIA GUZMAN	4,731.72	0.00	0.00	0.00	4,731.72	0.00
ROBERTO CARLOS EPINOZA MORFIN	6,000.00	0.00	0.00	0.00	6,000.00	0.00




MUNICIPIO DE COQUIMATLAN, COL.
Sistema Integral de Contabilidad Gubernamental
ANALISIS DE SALDOS CONTABLES
DEL 1 DE ABRIL AL 30 DE ABRIL DE 2022

Descripción	Saldo Anterior		Movimientos		Saldo Actual	
	Debe	Haber	Debe	Haber	Debe	Haber
LUIS NOE DENIZ ROSALES	600.00	0.00	0.00	0.00	600.00	0.00
JESUS MOJICA LOPEZ	57,500.00	0.00	0.00	0.00	57,500.00	0.00
VIRGINIA MEZA NAVA	6,000.00	0.00	0.00	0.00	6,000.00	0.00
GIOVANNI ALEJANDRO ESTRADA ISLAS	25,000.00	0.00	0.00	0.00	25,000.00	0.00
MACIAS JORGE ALEJANDRO	8,500.00	0.00	0.00	0.00	8,500.00	0.00
JUAN HERIBERTO DELGADO LARIOS	0.00	476.59	0.00	0.00	0.00	476.59
JOSE IGNACIO DIAZ CHAVIRA	0.00	71.34	0.00	0.00	0.00	71.34
JACOBO FRANCISCO GERARDO	500.00	0.00	0.00	0.00	500.00	0.00
ENRIQUE VENTURA ORDAZ	0.00	0.00	28,416.56	0.00	28,416.56	0.00
CUENTAS POR COBRAR DE POLICIAS	369,578.43	0.00	58,000.00	17,541.95	410,036.48	0.00
JUAN ARIAS CERVANTES	7,282.71	0.00	0.00	0.00	7,282.71	0.00
ANGEL PIZANO HERNANDEZ	6,500.00	0.00	0.00	0.00	6,500.00	0.00
ANTONIO PEREZ ALCALA	14,250.00	0.00	0.00	750.00	13,500.00	0.00
JULIO CESAR ALCARAZ RIVERA	1,328.56	0.00	0.00	0.00	1,328.56	0.00
RAYAS RAMOS LUCIANO HUMBERTO	199.98	0.00	0.00	0.00	199.98	0.00
MOLINA SALAZAR ESMERALDA	10,000.00	0.00	0.00	0.00	10,000.00	0.00
RAMON SERRATOS ANDRADE	5,502.33	0.00	0.00	0.00	5,502.33	0.00
JOSE GUZMAN FUERTE	8,295.98	0.00	0.00	0.00	8,295.98	0.00
JOSE MANUEL GUZMAN CARRASCO	4,601.41	0.00	0.00	0.00	4,601.41	0.00
LEONEL MENDOZA LEON	3,250.00	0.00	0.00	0.00	3,250.00	0.00
FRANCISCO MIGUEL MILANES JUAREZ	2,000.00	0.00	0.00	0.00	2,000.00	0.00
CORTES RIVERA GUMARO	2,500.00	0.00	0.00	0.00	2,500.00	0.00
ANGEL PIZANO HERNANDEZ	0.01	0.00	0.00	0.00	0.01	0.00
CELIA SHIRLEY FRANCO PIZANO	3,000.01	0.00	0.00	0.00	3,000.01	0.00
JUAN JESUS LOPEZ AGUILAR	5,285.32	0.00	0.00	0.00	5,285.32	0.00
MARTIN GALLARDO CRISTOBAL	1,250.00	0.00	0.00	0.00	1,250.00	0.00
EFREN RUELAS BARAJAS	600.00	0.00	0.00	0.00	600.00	0.00
SALOMON CAMPOS COBARRUBIAS	1,000.00	0.00	0.00	0.00	1,000.00	0.00
CESAR FIGUEROA CABRERA	4,500.00	0.00	0.00	1,000.00	3,500.00	0.00
JESUS SANTILLAN CHAVIRA	5,100.00	0.00	0.00	0.00	5,100.00	0.00
SILVA BARAJAS BENJAMIN	28,967.06	0.00	0.00	1,714.30	27,252.76	0.00
LUCIA ZAMORA CAMPOS	9,736.84	0.00	0.00	526.32	9,210.52	0.00
MARINA SUAREZ CORTES	10,000.00	0.00	0.00	555.56	9,444.44	0.00
JORGE FABIAN DE LA MORA TORRES	5,000.00	0.00	0.00	0.00	5,000.00	0.00
JANET GUADALUPE RODRIGUEZ PADILLA	5,000.00	0.00	0.00	0.00	5,000.00	0.00
SANTANA YAÑEZ WILLIAM GIOVANNI	13,101.83	0.00	0.00	0.00	13,101.83	0.00
GUTIERREZ LOPEZ PEDRO CESAR	0.00	0.60	0.00	0.00	0.00	0.60




MUNICIPIO DE COQUIMATLAN, COL.
Sistema Integral de Contabilidad Gubernamental
ANALISIS DE SALDOS CONTABLES
DEL 1 DE ABRIL AL 30 DE ABRIL DE 2022

Descripción	Saldo Anterior		Movimientos		Saldo Actual	
	Debe	Haber	Debe	Haber	Debe	Haber
MARCO ANTONIO PADILLA AVILA	5,966.20	0.00	0.00	0.00	5,966.20	0.00
ROMERO SOLANO J. ROSARIO	2,875.00	0.00	0.00	0.00	2,875.00	0.00
RIVERA OLMOS JESUS	0.00	0.00	7,000.00	500.00	6,500.00	0.00
EVELIA HERNANDEZ RUIZ	10,000.00	0.00	0.00	0.00	10,000.00	0.00
MILANES JUAREZ HECTOR	1,000.00	0.00	0.00	0.00	1,000.00	0.00
GARCIA VARGAS DANIEL	1,000.00	0.00	0.00	0.00	1,000.00	0.00
CLAUDIA JANET ISLAS RESENDIZ	9,750.00	0.00	0.00	0.00	9,750.00	0.00
EFRAIN ESPINOZA MENDOZA	54.00	0.00	0.00	0.00	54.00	0.00
GUTIERREZ ISORDIA GUILLERMO	1,400.00	0.00	0.00	0.00	1,400.00	0.00
FERNANDO VILLAVICENCIO LUGO	5,000.00	0.00	0.00	0.00	5,000.00	0.00
JOSE MERCADO PLASCENCIA	10,000.00	0.00	0.00	555.56	9,444.44	0.00
GUSTAVO AVALOS ALTAMIRANO	35,000.00	0.00	0.00	0.00	35,000.00	0.00
ALAN FERNANDO CUEVA VEJAR	3,815.16	0.00	0.00	0.00	3,815.16	0.00
MIGUEL ANGEL VAZQUEZ QUEVEDO	500.00	0.00	0.00	0.00	500.00	0.00
DAVID TRINIDAD SAHAGUN SARMIENTA	2,336.09	0.00	0.00	0.00	2,336.09	0.00
FRANCISCO JAVIER BRIZUELA MIRANDA	322.40	0.00	0.00	0.00	322.40	0.00
PEDRO BRIZUELA MIRANDA	1,578.03	0.00	0.00	0.00	1,578.03	0.00
HUMBERTO GUERRERO MORALES	630.16	0.00	0.00	0.00	630.16	0.00
JOSE ROSARIO GALARZA FLORES	0.00	0.05	0.00	0.00	0.00	0.05
CLAUDIO RICARDO ERNESTO	0.00	0.00	20,000.00	750.00	19,250.00	0.00
RIVERA FARIAS ABEL	27,600.00	0.00	0.00	1,200.00	26,400.00	0.00
ANA KAREN MEJIA MARTINEZ	17,000.00	0.00	0.00	2,000.00	15,000.00	0.00
RUIZ GEORGE LUIS ENRIQUE	19,000.00	0.00	0.00	1,000.00	18,000.00	0.00
ANAHÍ GUADALUPE PADILLA GUTIERREZ	9,500.00	0.00	0.00	500.00	9,000.00	0.00
DIEGO ARMANDO CORTES COVARRUBIAS	3,500.00	0.00	0.00	1,000.00	2,500.00	0.00
SERGIO OCTAVIO RODRIGUEZ ROSALES	19,500.00	0.00	0.00	1,000.00	18,500.00	0.00
JOSE FLORENCIO ALVAREZ MANCILLA	4,500.00	0.00	0.00	1,000.00	3,500.00	0.00
JESUS OROZCO MORENO	9,500.00	0.00	0.00	1,000.00	8,500.00	0.00
MIREYA CALVARIO MONTAÑO	5,000.00	0.00	0.00	500.00	4,500.00	0.00
CERVANTES FERNANDEZ JOSE MANUEL	5,000.00	0.00	0.00	555.56	4,444.44	0.00
AVALOS ALTAMIRANO J JESUS	0.00	0.00	20,000.00	1,111.12	18,888.88	0.00
LANDIN PIZANO AARON OSWALDO	0.00	0.00	6,000.00	176.47	5,823.53	0.00
AGUILAR REGLA CARLOS ALEJANDRO	0.00	0.00	5,000.00	147.06	4,852.94	0.00
CUENTAS POR COBRAR DE DELEGACION	211,400.98	0.00	0.00	0.00	211,400.98	0.00
J. ROSARIO GALARZA RAMIREZ	499.97	0.00	0.00	0.00	499.97	0.00
ALFREDO OROZCO HERNANDEZ	932.61	0.00	0.00	0.00	932.61	0.00
MARIA PLONEDA OROZCO	183,025.17	0.00	0.00	0.00	183,025.17	0.00




MUNICIPIO DE COQUIMATLAN, COL.
Sistema Integral de Contabilidad Gubernamental
ANALISIS DE SALDOS CONTABLES
DEL 1 DE ABRIL AL 30 DE ABRIL DE 2022

Descripción	Saldo Anterior		Movimientos		Saldo Actual		Haber
	Debe	Haber	Debe	Haber	Debe	Haber	
JOSE VICTOR MORAN LOPEZ	10,000.00	0.00	0.00	0.00	10,000.00	0.00	0.00
PEDRO SALOME GALARZA FLORES	10,866.28	0.00	0.00	0.00	10,866.28	0.00	0.00
ALFREDO OROZCO HERNANDEZ	6,076.95	0.00	0.00	0.00	6,076.95	0.00	0.00
CUENTAS POR COBRAR REINSTALADOS	1,000.00	0.00	0.00	0.00	1,000.00	0.00	0.00
PEDRO GALARZA FLOREZ	1,000.00	0.00	0.00	0.00	1,000.00	0.00	0.00
CUENTAS POR COBRAR EMPLEADOS DEL DIF	41,635.18	0.00	0.00	0.00	41,635.18	0.00	0.00
AGUILAR CASTILLO RAUL	41,635.18	0.00	0.00	0.00	41,635.18	0.00	0.00
DEUDORES DIVERSOS POR COBRAR A CORTO PLAZO	845,513.29	0.00	34,410.00	34,410.00	845,513.29	34,410.00	0.00
DEUDORES DIVERSOS POR RESPONSABILIDADES DE FUNCIONARIOS Y EMPLEADOS	41,072.74	0.00	10,000.00	10,000.00	41,072.74	10,000.00	0.00
PEDRO SALOME GALARZA FLORES	3,889.93	0.00	0.00	0.00	3,889.93	0.00	0.00
MICHEL RAMOS RAMON ALEJANDRO	14,500.01	0.00	0.00	0.00	14,500.01	0.00	0.00
MARIA PLONEDA OROZCO	3,000.00	0.00	0.00	0.00	3,000.00	0.00	0.00
RIGOBERTO CHAVIRA VAZQUEZ	3,500.00	0.00	0.00	0.00	3,500.00	0.00	0.00
JAVIER GEORGE OROZCO	0.00	2,017.21	0.00	0.00	0.00	2,017.21	0.00
JESUS CANDELARIO POLANCO LARIOS	200.00	0.00	10,000.00	10,000.00	200.00	0.00	0.00
MOLINA SALAZAR ESMERALDA	2,000.01	0.00	0.00	0.00	2,000.01	0.00	0.00
J. GUADALUPE MENDEZ JALOMO	3,000.00	0.00	0.00	0.00	3,000.00	0.00	0.00
OSCAR ORTIZ PADILLA	13,000.00	0.00	0.00	0.00	13,000.00	0.00	0.00
DEUDORES DIVERSOS POR GASTOS A COMPROBAR	631,284.98	0.00	24,410.00	24,410.00	631,284.98	24,410.00	0.00
ADAME GUTIERREZ MA. GUADALUPE	0.00	0.00	24,410.00	24,410.00	0.00	0.00	0.00
SALVADOR MONTAÑO GUZMAN	39,100.26	0.00	0.00	0.00	39,100.26	0.00	0.00
MICHEL RAMOS RAMON ALEJANDRO	89,608.60	0.00	0.00	0.00	89,608.60	0.00	0.00
ROSALES ACOSTA SILVIA	7,600.00	0.00	0.00	0.00	7,600.00	0.00	0.00
ZENAIDO HERNANDEZ ESTRADA	8,805.07	0.00	0.00	0.00	8,805.07	0.00	0.00
AGUILA DELGADO EDGAR ELEAZAR	6,347.59	0.00	0.00	0.00	6,347.59	0.00	0.00
NESTOR LOPEZ GONZALEZ	51.97	0.00	0.00	0.00	51.97	0.00	0.00
RAMON NAVARRO OSORIO	5,700.00	0.00	0.00	0.00	5,700.00	0.00	0.00
JUAN CARLOS DECENA MENDEZ	670.02	0.00	0.00	0.00	670.02	0.00	0.00
WILIBALDO EPTIACIO GUTIERREZ DUEÑAS	96.47	0.00	0.00	0.00	96.47	0.00	0.00
JOSE GUADALUPE RIOS LARIOS	0.02	0.00	0.00	0.00	0.02	0.00	0.00
FLORENCIO LOPEZ CARDENAS	2,510.00	0.00	0.00	0.00	2,510.00	0.00	0.00
SALVADOR FUENTES PEDROZA	13,352.60	0.00	0.00	0.00	13,352.60	0.00	0.00
KARINA GUADALUPE SALAZAR CHAVEZ	108,935.19	0.00	0.00	0.00	108,935.19	0.00	0.00
SERGIO ALEJANDRO POLANCO CABELLOS	0.00	1,854.31	0.00	0.00	0.00	1,854.31	0.00




MUNICIPIO DE COQUIMATLAN, COL.
Sistema Integral de Contabilidad Gubernamental
ANALISIS DE SALDOS CONTABLES
DEL 1 DE ABRIL AL 30 DE ABRIL DE 2022

Descripción	Saldo Anterior		Movimientos		Saldo Actual	
	Debe	Haber	Debe	Haber	Debe	Haber
MARIA NEGRETE GAITAN	25,000.00	0.00	0.00	0.00	25,000.00	0.00
ORTEGA VILLASEÑOR JOSE LUCAS	23,598.87	0.00	0.00	0.00	23,598.87	0.00
PEDRO FABIAN CASTILLO VALDEZ	31,302.42	0.00	0.00	0.00	31,302.42	0.00
ALEJANDRO CEBALLOS QUIROZ	33.12	0.00	0.00	0.00	33.12	0.00
ROBERTO ESPINOZA MORFIN	15,808.00	0.00	0.00	0.00	15,808.00	0.00
MENDEZ GONZALEZ OCTAVIO	2,000.00	0.00	0.00	0.00	2,000.00	0.00
FLORA MIREYA UREÑA JARA	0.00	0.20	0.00	0.00	0.00	0.20
OCTAVIO MENDEZ GONZALEZ	0.00	14,052.00	0.00	0.00	0.00	14,052.00
KARINA MARISOL HEREDIA GUZMAN	48,364.50	0.00	0.00	0.00	48,364.50	0.00
RAMIRO TOSCANO SANCHEZ	6,387.00	0.00	0.00	0.00	6,387.00	0.00
PEDRO SALOME GALARZA FLORES	825.00	0.00	0.00	0.00	825.00	0.00
CORTES POLANCO ERNESTO	3,103.00	0.00	0.00	0.00	3,103.00	0.00
MACIAS JORGE ALEJANDRO	8,300.00	0.00	0.00	0.00	8,300.00	0.00
HECTOR MARTINEZ BENITEZ	7,848.00	0.00	0.00	0.00	7,848.00	0.00
LINO CASTELLANOS ORLANDO	93,913.52	0.00	0.00	0.00	93,913.52	0.00
JESUS LOPEZ GARCIA	11,301.85	0.00	0.00	0.00	11,301.85	0.00
JOSE IGNACIO GONZALEZ CARRILLO	500.00	0.00	0.00	0.00	500.00	0.00
PIZANO PEREZ MAYRA CITLALI	77,052.52	0.00	0.00	0.00	77,052.52	0.00
EUGENIA MARGARITA JIMENEZ COBIAN	2,057.90	0.00	0.00	0.00	2,057.90	0.00
ESTEBAN AVALOS VAZQUEZ	3,500.00	0.00	0.00	0.00	3,500.00	0.00
J INES ROSALES QUINTERO	1,000.00	0.00	0.00	0.00	1,000.00	0.00
FERNANDO RAUL ARIAS DUEÑAS	560.00	0.00	0.00	0.00	560.00	0.00
JOSE GUADALUPE BENAVIDES FLORIAN	1,958.00	0.00	0.00	0.00	1,958.00	0.00
OTROS DEUDORES DIVERSOS	173,155.57	0.00	0.00	0.00	173,155.57	0.00
AVILA CAPRISTO GILBERTO	4,196.92	0.00	0.00	0.00	4,196.92	0.00
HERNANDEZ BARREDA J. CRUZ	4,196.92	0.00	0.00	0.00	4,196.92	0.00
HERNANDEZ BARREDA J. FRANCISCO	8,393.89	0.00	0.00	0.00	8,393.89	0.00
MARTINEZ ORTEGA NORMA LORENA	5,241.47	0.00	0.00	0.00	5,241.47	0.00
CASTILLO MENDEZ ELIAS ALBERTO	8,215.72	0.00	0.00	0.00	8,215.72	0.00
PADILLA SANDOVAL PEDRO	7,499.48	0.00	0.00	0.00	7,499.48	0.00
BRIZUELA MIRANDA FRANCISCO	2,855.58	0.00	0.00	0.00	2,855.58	0.00
SALVADOR CEJA CHAVIRA	8,999.77	0.00	0.00	0.00	8,999.77	0.00
RENE TEJADA DENIZ	2,499.79	0.00	0.00	0.00	2,499.79	0.00
MA ELVA MEZA NAVA	3,000.00	0.00	0.00	0.00	3,000.00	0.00
LUCIANO RAYAS RAMOS	2,800.00	0.00	0.00	0.00	2,800.00	0.00
VICTOR SAUCEDO NUÑEZ	1,500.00	0.00	0.00	0.00	1,500.00	0.00
ERNESTINA RAMOS CASTILLO	1,799.87	0.00	0.00	0.00	1,799.87	0.00




MUNICIPIO DE COQUIMATLAN, COL.
Sistema Integral de Contabilidad Gubernamental
ANALISIS DE SALDOS CONTABLES
DEL 1 DE ABRIL AL 30 DE ABRIL DE 2022

Descripción	Saldo Anterior		Movimientos		Saldo Actual	
	Debe	Haber	Debe	Haber	Debe	Haber
MARIA LOPEZ MORENO	1,799.86	0.00	0.00	0.00	1,799.86	0.00
BELINDA HERNANDEZ CHINA	2,949.01	0.00	0.00	0.00	2,949.01	0.00
BERTHA VALENCIA MORALES	2,000.00	0.00	0.00	0.00	2,000.00	0.00
JOSE LUIS CARDENAS DE LA TORRE	10,000.00	0.00	0.00	0.00	10,000.00	0.00
YOLANDA AGUILAR BEAS	3,000.00	0.00	0.00	0.00	3,000.00	0.00
DIOCELINA AGUIRRE HERNANDEZ	1,000.00	0.00	0.00	0.00	1,000.00	0.00
FRANCISCO CORDOBA PEDRAZA	2,000.00	0.00	0.00	0.00	2,000.00	0.00
MA IRMA LETICIA MUÑOZ	2,508.31	0.00	0.00	0.00	2,508.31	0.00
MA DEL REFUGIO AVALOS LOPEZ	1,500.00	0.00	0.00	0.00	1,500.00	0.00
JOSE MANUEL DIAZ DIAZ	500.00	0.00	0.00	0.00	500.00	0.00
SILVIA MARTINEZ MILANEZ	2,000.00	0.00	0.00	0.00	2,000.00	0.00
FRANCISCO TOSCANO ROJO	3,000.00	0.00	0.00	0.00	3,000.00	0.00
MATILDE ALEJANDREZ LOPEZ	1,600.00	0.00	0.00	0.00	1,600.00	0.00
JESUS MENDOZA RUIZ	1,000.00	0.00	0.00	0.00	1,000.00	0.00
SIMON RODRIGUEZ SANDOVAL	4,500.00	0.00	0.00	0.00	4,500.00	0.00
MARGARITA CRUZ CAZARES	600.00	0.00	0.00	0.00	600.00	0.00
VENTURINO MACIAS MENDOZA	2,000.00	0.00	0.00	0.00	2,000.00	0.00
MODESTA MARTINEZ RODRIGUEZ	2,000.00	0.00	0.00	0.00	2,000.00	0.00
GUILLERMINA ALCARAZ ROBLES	1,000.00	0.00	0.00	0.00	1,000.00	0.00
MARIA DE LOS ANGELES SOTO	1,500.00	0.00	0.00	0.00	1,500.00	0.00
SANDRA ROMERO MANCILLA	1,500.00	0.00	0.00	0.00	1,500.00	0.00
MARISOL VENTURA CHAVEZ	1,500.00	0.00	0.00	0.00	1,500.00	0.00
NARCISO LEON RUIZ	2,000.00	0.00	0.00	0.00	2,000.00	0.00
ISABEL JUAREZ PATILA	3,000.00	0.00	0.00	0.00	3,000.00	0.00
JUAN SOLIS GALINDO	1,249.97	0.00	0.00	0.00	1,249.97	0.00
OSCAR GARCIA SILVA	5,000.00	0.00	0.00	0.00	5,000.00	0.00
JESUS FERNANDO HEREDIA	3,250.01	0.00	0.00	0.00	3,250.01	0.00
J JESUS SOSA LARIOS	3,750.00	0.00	0.00	0.00	3,750.00	0.00
MA DOLORES RUIZ PEREZ	3,749.00	0.00	0.00	0.00	3,749.00	0.00
MA DE LOURDES POLANCO GONZALEZ	4,000.00	0.00	0.00	0.00	4,000.00	0.00
PEDRO CARDENAS CERVANTES	2,500.00	0.00	0.00	0.00	2,500.00	0.00
ISAIAS PRADO SILVA	4,000.00	0.00	0.00	0.00	4,000.00	0.00
MA MAGDALENA MOPRENO	2,500.00	0.00	0.00	0.00	2,500.00	0.00
FIDELINA LEMUS GONZALEZ	5,000.00	0.00	0.00	0.00	5,000.00	0.00
MA DEL REFUGIO VILLASEÑOR	4,500.00	0.00	0.00	0.00	4,500.00	0.00
LEONARDO GONZAGA BALTAZAR	3,000.00	0.00	0.00	0.00	3,000.00	0.00
GABRIEL MAGAÑA	10,000.00	0.00	0.00	0.00	10,000.00	0.00




MUNICIPIO DE COQUIMATLAN, COL.
Sistema Integral de Contabilidad Gubernamental
ANALISIS DE SALDOS CONTABLES
DEL 1 DE ABRIL AL 30 DE ABRIL DE 2022

Descripción	Saldo Anterior		Movimientos		Saldo Actual	
	Debe	Haber	Debe	Haber	Debe	Haber
ELIZABETH JACOBO PEREZ	5,000.00	0.00	0.00	0.00	5,000.00	0.00
INGRESOS POR RECUPERAR A CORTO PLAZO	1,000,000.00	0.00	0.00	0.00	1,000,000.00	0.00
INGRESOS DEVENGADOS POR PARTICIPACIONES Y APORTACIONES FEDERALES	1,000,000.00	0.00	0.00	0.00	1,000,000.00	0.00
CONVENIOS	1,000,000.00	0.00	0.00	0.00	1,000,000.00	0.00
APOYOS EXTRAORDINARIOS	1,000,000.00	0.00	0.00	0.00	1,000,000.00	0.00
APOYOS EXTRAORDINARIOS DE GOBIERNO DEL ESTADO	1,000,000.00	0.00	0.00	0.00	1,000,000.00	0.00
DEUDORES POR ANTICIPOS DE TESORERIA A CORTO PLAZO	48,386.82	0.00	26,585.10	26,585.10	48,386.82	0.00
DEUDORES POR FONDOS REVOLVENTES	48,386.82	0.00	26,585.10	26,585.10	48,386.82	0.00
PRESIDENCIA MUNICIPAL	0.00	10,892.93	0.00	0.00	0.00	10,892.93
PRECIADO BEAS ENRIQUE	0.00	6.00	0.00	0.00	0.00	6.00
SALVADOR FUENTES PEDROZA	710.00	0.00	0.00	0.00	710.00	0.00
PIZANO PEREZ MAYRA CITLALI	0.00	10,357.34	0.00	0.00	0.00	10,357.34
EUGENIA MARGARITA JIMENEZ COBIAN	0.00	109.59	0.00	0.00	0.00	109.59
JOSE GUADALUPE BENAVIDES FLORIAN	0.00	1,130.00	0.00	0.00	0.00	1,130.00
OFICIALÍA MAYOR	51,441.17	0.00	26,585.10	26,585.10	51,441.17	0.00
SERGIO HERNANDEZ TORRES	26.21	0.00	0.00	0.00	26.21	0.00
MONICA LIZETTE GUTIERREZ MENDOZA	6,277.41	0.00	0.00	0.00	6,277.41	0.00
PEDRO SALOME GALARZA FLORES	0.00	10,000.00	0.00	0.00	0.00	10,000.00
VERONICA CALVARIO MONTAÑO	4,990.00	0.00	0.00	0.00	4,990.00	0.00
ENRIQUE ALEJANDRO PRECIADO URISTA	500.00	0.00	0.00	0.00	500.00	0.00
ARTURO SERAFIN HERNANDEZ SANTANA	500.00	0.00	0.00	0.00	500.00	0.00
WILIBALDO EPITACIO GUTIERREZ DUEÑAS	35,000.00	0.00	0.00	0.00	35,000.00	0.00
FRANCISCO ANDRADE SANCHEZ	0.00	5,389.24	0.00	0.00	0.00	5,389.24
JOSE MANUEL SANCHEZ VAZQUEZ	0.00	0.46	0.00	0.00	0.00	0.46
DIAZ DECENA AARON SINAI	9,622.00	0.00	18,448.45	0.00	9,622.00	0.00
LEONOR ALCARAZ MANZO	9,915.25	0.00	8,136.65	0.00	9,915.25	0.00
TESORERIA MUNICIPAL	12,659.75	0.00	0.00	0.00	12,659.75	0.00
DELGADO RAMIREZ JACQUELINE	0.00	0.10	0.00	0.00	0.00	0.10
FLORA MIREYA UREÑA JARA	3,000.00	0.00	0.00	0.00	3,000.00	0.00
JESUS LOPEZ GARCIA	5,000.00	0.00	0.00	0.00	5,000.00	0.00
ENRIQUE FIGUEROA FAJARDO	0.00	0.15	0.00	0.00	0.00	0.15
ESTEBAN AVALOS VAZQUEZ	4,660.00	0.00	0.00	0.00	4,660.00	0.00
DEPENDENCIAS SERVICIOS PÚBLICOS	110.35	0.00	0.00	0.00	110.35	0.00
ROGELIO RAMIREZ ARIAS	110.35	0.00	0.00	0.00	110.35	0.00




MUNICIPIO DE COQUIMATLAN, COL.
 Sistema Integral de Contabilidad Gubernamental
ANALISIS DE SALDOS CONTABLES
DEL 1 DE ABRIL AL 30 DE ABRIL DE 2022

Descripción	Saldo Anterior		Movimientos		Saldo Actual	
	Debe	Haber	Debe	Haber	Debe	Haber
DEPENDENCIAS OBRAS PÚBLICAS Y/O DESARROLLO URBANO	0.00	4,931.52	0.00	0.00	0.00	4,931.52
SERGIO ALEJANDRO POLANCO CABELLOS	0.00	4,931.52	0.00	0.00	0.00	4,931.52
PRESTAMOS OTORGADOS A CORTO PLAZO	17,044,641.04	0.00	0.00	238,856.63	16,805,784.41	0.00
PRÉSTAMOS AL SECTOR PÚBLICO	17,044,641.04	0.00	0.00	238,856.63	16,805,784.41	0.00
PRÉSTAMOS PARA ENTIDADES DE LA ADMINISTRACIÓN PARAMUNICIPAL	17,044,641.04	0.00	0.00	238,856.63	16,805,784.41	0.00
COMISION DE AGUA POTABLE	16,977,288.04	0.00	0.00	238,856.63	16,738,431.41	0.00
SAT	67,353.00	0.00	0.00	0.00	67,353.00	0.00
DERECHOS A RECIBIR BIENES O SERVICIOS	2,120,666.73	0.00	1,803.80	0.00	2,122,470.53	0.00
ANTICIPO A PROVEEDORES POR ADQUISICIÓN DE BIENES Y PRESTACIÓN DE SERVICIOS A CORTO PLAZO	1,578,964.60	0.00	1,803.80	0.00	1,580,768.40	0.00
ANTICIPO A PROVEEDORES POR ADQUISICIÓN DE BIENES DE CONSUMO	1,368,190.13	0.00	1,803.80	0.00	1,369,993.93	0.00
OMETEOTL LEON URIBE CASTILLO	150,000.00	0.00	0.00	0.00	150,000.00	0.00
SIRIA SARAI ESPINOSA OSEGUERA	278,920.13	0.00	0.00	0.00	278,920.13	0.00
RAFAEL MENDOZA GODINEZ	16,000.00	0.00	0.00	0.00	16,000.00	0.00
PLASENCIA ACUEDUCTO SA DE CV	6,370.00	0.00	0.00	0.00	6,370.00	0.00
FLORENCIO MENDEZ GUTIERREZ	5,000.00	0.00	0.00	0.00	5,000.00	0.00
MA. CARMEN RAMIREZ BARRERA	35,825.00	0.00	0.00	0.00	35,825.00	0.00
NETZAHUALCOYOTL AMEZCUA RENTERIA	24,000.00	0.00	0.00	0.00	24,000.00	0.00
JAVIER GONZALEZ CHAVEZ	47,425.30	0.00	0.00	0.00	47,425.30	0.00
CARLOS MUÑOZ DEL RIO	38,999.86	0.00	0.00	0.00	38,999.86	0.00
PEDRO MICHEL COBIAN	16,109.00	0.00	0.00	0.00	16,109.00	0.00
PLAYERAS Y CAMISAS DE COLIMA S. DE R.L. DE C.V.	162,946.72	0.00	0.00	0.00	162,946.72	0.00
FLORENCIO LARIOS GAYTAN S.A DE C.V.	10,000.00	0.00	0.00	0.00	10,000.00	0.00
BOGAR GERZAIN VALDOVINOS GIL	0.00	0.20	0.00	0.00	0.00	0.20
ERNESTO RAMOS LOPEZ	2,250.00	0.00	0.00	0.00	2,250.00	0.00
FERNANDO ORTIZ PEREZ	6,090.00	0.00	0.00	0.00	6,090.00	0.00
STAR PUBLICIDAD E IMPRESION, S.A. DE C.V.	24,630.28	0.00	0.00	0.00	24,630.28	0.00
JUAN GABRIEL NUÑEZ BAUTISTA	67,312.00	0.00	0.00	0.00	67,312.00	0.00
JOSE TORRES GARCIA	0.00	18,532.16	0.00	0.00	0.00	18,532.16
GRACIELA MENDEZ VILLANUEVA	0.00	1,803.80	1,803.80	0.00	0.00	0.00
MACIAS JORGE ALEJANDRO	4,000.00	0.00	0.00	0.00	4,000.00	0.00
JORGE MANUEL PADILLA CONTRERAS	228,072.00	0.00	0.00	0.00	228,072.00	0.00
YOLANDA JIMENEZ VIDRIO	30,000.00	0.00	0.00	0.00	30,000.00	0.00
LUIS FRANCISCO LOPEZ MONTAÑO	10,000.00	0.00	0.00	0.00	10,000.00	0.00




MUNICIPIO DE COQUIMATLAN, COL.
 Sistema Integral de Contabilidad Gubernamental
ANALISIS DE SALDOS CONTABLES
DEL 1 DE ABRIL AL 30 DE ABRIL DE 2022

Descripción	Saldo Anterior		Movimientos		Saldo Actual	
	Debe	Haber	Debe	Haber	Debe	Haber
CRISTINA GUERRERO GALLEGOS	1,276.00	0.00	0.00	0.00	1,276.00	0.00
J. JESUS GONZALEZ HERNANDEZ	14,500.00	0.00	0.00	0.00	14,500.00	0.00
EDGAR OCTAVIO GONZALEZ MEDINA	208,800.00	0.00	0.00	0.00	208,800.00	0.00
ANTICIPO A PROVEEDORES POR PRESTACIÓN DE SERVICIOS	210,774.47	0.00	0.00	0.00	210,774.47	0.00
ENRIQUE ALEJANDRO PRECIADO URISTA	86,428.47	0.00	0.00	0.00	86,428.47	0.00
GUILLERMO NAVARRO OCHOA	30,000.00	0.00	0.00	0.00	30,000.00	0.00
MENESES FLORES FELIPE	30,000.00	0.00	0.00	0.00	30,000.00	0.00
LUIS ALFONSO MACIAS ZEPEDA	10,000.00	0.00	0.00	0.00	10,000.00	0.00
CORPORATIVO ELECTRICO TAPATIO	54,346.00	0.00	0.00	0.00	54,346.00	0.00
ANTICIPO A CONTRATISTAS POR OBRAS PÚBLICAS A CORTO PLAZO	541,702.13	0.00	0.00	0.00	541,702.13	0.00
ANTICIPOS A CONTRATISTAS DE OBRA PÚBLICA POR EJERCICIO FISCAL	89,809.56	0.00	0.00	0.00	89,809.56	0.00
ANTICIPOS EJERCICIO FISCAL 2012	89,809.56	0.00	0.00	0.00	89,809.56	0.00
ANTICIPO A CONTRATISTAS DE OBRA PÚBLICA CON RECURSOS FAISM	56,889.99	0.00	0.00	0.00	56,889.99	0.00
GILDARDO ALVAREZ PULIDO	50,000.00	0.00	0.00	0.00	50,000.00	0.00
CASTILLO TRINIDAD Y ASOCIADOS S.A DE C.V.	0.00	0.01	0.00	0.00	0.00	0.01
FRANCISCO VEGA CARRILLO	6,890.00	0.00	0.00	0.00	6,890.00	0.00
ANTICIPO A CONTRATISTAS DE OBRA PÚBLICA CON RECURSOS TRANSFERIDOS DE PROGRAMA 3X1 PARA MIGRANTES	32,919.57	0.00	0.00	0.00	32,919.57	0.00
GILDARDO ALVAREZ PULIDO	13,919.57	0.00	0.00	0.00	13,919.57	0.00
CONSTRUCCION Y MANTENIMIENTO EMACOL S.C.	19,000.00	0.00	0.00	0.00	19,000.00	0.00
SIGPOT	451,892.57	0.00	0.00	0.00	451,892.57	0.00
ACTIVO NO CIRCULANTE	181,194,470.41	0.00	922,890.00	0.00	182,117,360.41	0.00
BIENES INMUEBLES, INFRAESTRUCTURA Y CONSTRUCCIONES EN PROCESO	163,298,227.96	0.00	0.00	0.00	163,298,227.96	0.00
VIVIENDAS	6,624,464.03	0.00	0.00	0.00	6,624,464.03	0.00
VIVIENDAS EN ZONAS MARGINADAS	4,174,464.03	0.00	0.00	0.00	4,174,464.03	0.00
OTRAS VIVIENDAS PARA FINES DEL ENTE PÚBLICO	2,450,000.00	0.00	0.00	0.00	2,450,000.00	0.00
EDIFICIOS NO HABITACIONALES	10,694,900.32	0.00	0.00	0.00	10,694,900.32	0.00
UNIDADES DEPORTIVAS, PARQUES Y JARDINES	10,706,239.72	0.00	0.00	0.00	10,706,239.72	0.00
ESTACIONAMIENTOS Y APARCADEROS	0.00	11,339.40	0.00	0.00	0.00	11,339.40
CONSTRUCCIONES EN PROCESO EN BIENES DE DOMINIO PÚBLICO	126,737,520.39	0.00	0.00	0.00	126,737,520.39	0.00
EDIFICACIÓN HABITACIONAL EN PROCESO	9,716,103.46	0.00	0.00	0.00	9,716,103.46	0.00



MUNICIPIO DE COQUIMATLAN, COL.
Sistema Integral de Contabilidad Gubernamental
ANALISIS DE SALDOS CONTABLES
DEL 1 DE ABRIL AL 30 DE ABRIL DE 2022

Descripción	Saldo Anterior		Movimientos		Saldo Actual	
	Debe	Haber	Debe	Haber	Debe	Haber
AMPLIACION DE VIVIENDA	9,716,103.46	0.00	0.00	0.00	9,716,103.46	0.00
EDIFICACION NO HABITACIONAL EN PROCESO	17,878,414.85	0.00	0.00	0.00	17,878,414.85	0.00
UNIDADES DEPORTIVAS, PARQUES Y JARDINES	10,340,057.19	0.00	0.00	0.00	10,340,057.19	0.00
EDIFICIOS PARA RECREACION, ESPECTACULOS Y DE CONVIVENCIA SOCIAL EN ESPACIOS PUBLICOS	7,538,357.66	0.00	0.00	0.00	7,538,357.66	0.00
CONSTRUCCION DE OBRAS PARA EL ABASTECIMIENTO DE AGUA, PETRÓLEO, GAS, ELECTRICIDAD Y TELECOMUNICACIONES EN PROCESO	13,151,450.27	0.00	0.00	0.00	13,151,450.27	0.00
CONSTRUCCION DE OBRAS PARA EL ABASTECIMIENTO DE AGUA	13,151,450.27	0.00	0.00	0.00	13,151,450.27	0.00
DIVISION DE TERRENOS Y CONSTRUCCION DE OBRAS DE URBANIZACION EN PROCESO	73,411,069.79	0.00	0.00	0.00	73,411,069.79	0.00
CONSTRUCCION DE BARDAS PERIMETRALES PARA LA DIVISION DE TERRENOS	131,652.17	0.00	0.00	0.00	131,652.17	0.00
CONSTRUCCION DE OBRAS DE VIALIDADES	912,739.19	0.00	0.00	0.00	912,739.19	0.00
CONSTRUCCION DE OBRAS DE DRENAJE Y ALCANTARILLADO	12,034,126.94	0.00	0.00	0.00	12,034,126.94	0.00
CONSTRUCCION DE OBRAS DE BANQUETAS, RAMPAS Y MACHUELOS	1,026,741.91	0.00	0.00	0.00	1,026,741.91	0.00
CONSTRUCCION DE OBRAS DE ALUMBRADO PÚBLICO	14,907,085.94	0.00	0.00	0.00	14,907,085.94	0.00
CONSTRUCCION DE OBRAS DE PASOS PEATONALES, PUENTES Y SIMILARES	2,582,683.86	0.00	0.00	0.00	2,582,683.86	0.00
CONSTRUCCION DE OTRAS OBRAS DE URBANIZACION	41,816,039.78	0.00	0.00	0.00	41,816,039.78	0.00
CONSTRUCCION DE VÍAS DE COMUNICACION EN PROCESO	803,649.24	0.00	0.00	0.00	803,649.24	0.00
CONSTRUCCION DE CAMINOS RURALES	803,649.24	0.00	0.00	0.00	803,649.24	0.00
OTRAS CONSTRUCCIONES DE INGENIERIA CIVIL U OBRA PESADA EN PROCESO	7,410,135.56	0.00	0.00	0.00	7,410,135.56	0.00
OTRAS CONSTRUCCIONES EN PROCESO	7,410,135.56	0.00	0.00	0.00	7,410,135.56	0.00
INSTALACIONES Y EQUIPAMIENTO EN CONSTRUCCIONES EN PROCESO	3,278,011.84	0.00	0.00	0.00	3,278,011.84	0.00
VIVIENDAS EN ZONAS MARGINADAS	349,999.84	0.00	0.00	0.00	349,999.84	0.00
CONSTRUCCION DE OBRAS DE DRENAJE Y ALCANTARILLADO	1,009,683.46	0.00	0.00	0.00	1,009,683.46	0.00
CONSTRUCCION DE OBRAS DE ALUMBRADO PÚBLICO	1,918,328.54	0.00	0.00	0.00	1,918,328.54	0.00
TRABAJOS DE ACABADOS EN EDIFICACIONES Y OTROS TRABAJOS ESPECIALIZADOS EN PROCESO	1,088,685.38	0.00	0.00	0.00	1,088,685.38	0.00
CONSTRUCCION DE OTRAS OBRAS DE URBANIZACION	1,088,685.38	0.00	0.00	0.00	1,088,685.38	0.00




MUNICIPIO DE COQUIMATLAN, COL.
 Sistema Integral de Contabilidad Gubernamental
ANALISIS DE SALDOS CONTABLES
DEL 1 DE ABRIL AL 30 DE ABRIL DE 2022

Descripción	Saldo Anterior		Movimientos		Saldo Actual	
	Debe	Haber	Debe	Haber	Debe	Haber
CONSTRUCCIONES EN PROCESO EN BIENES PROPIOS	19,241,343.22	0.00	0.00	0.00	19,241,343.22	0.00
DIVISIÓN DE TERRENOS Y CONSTRUCCIÓN DE OBRAS DE URBANIZACIÓN EN PROCESO	448,485.30	0.00	0.00	0.00	448,485.30	0.00
CONSTRUCCIÓN DE OBRAS DE ALUMBRADO PÚBLICO	102,416.12	0.00	0.00	0.00	102,416.12	0.00
CONSTRUCCIÓN DE OTRAS OBRAS DE URBANIZACIÓN	346,069.18	0.00	0.00	0.00	346,069.18	0.00
OTRAS CONSTRUCCIONES DE INGENIERÍA CIVIL U OBRA PESADA EN PROCESO	4,894,008.45	0.00	0.00	0.00	4,894,008.45	0.00
OTRAS CONSTRUCCIONES EN PROCESO	4,894,008.45	0.00	0.00	0.00	4,894,008.45	0.00
INSTALACIONES Y EQUIPAMIENTO EN CONSTRUCCIONES EN PROCESO	357,567.56	0.00	0.00	0.00	357,567.56	0.00
EDIFICIOS PARA OFICINAS ADMINISTRATIVAS Y DE SERVICIOS AL PÚBLICO	200,395.00	0.00	0.00	0.00	200,395.00	0.00
OTRAS CONSTRUCCIONES EN PROCESO	157,172.56	0.00	0.00	0.00	157,172.56	0.00
TRABAJOS DE ACABADOS EN EDIFICACIONES Y OTROS TRABAJOS ESPECIALIZADOS EN PROCESO	13,541,281.91	0.00	0.00	0.00	13,541,281.91	0.00
CONSTRUCCIÓN DE OTRAS OBRAS DE URBANIZACIÓN	13,541,281.91	0.00	0.00	0.00	13,541,281.91	0.00
BIENES MUEBLES	17,196,987.57	0.00	922,890.00	0.00	18,119,877.57	0.00
MOBILIARIO Y EQUIPO DE ADMINISTRACIÓN	14,860,590.11	0.00	922,890.00	0.00	15,783,480.11	0.00
MUEBLES DE OFICINA Y ESTANTERÍA	39,510.01	0.00	0.00	0.00	39,510.01	0.00
EQUIPO DE CÓMPUTO Y DE TECNOLOGÍAS DE LA INFORMACIÓN	77,608.64	0.00	0.00	0.00	77,608.64	0.00
OTROS MOBILIARIOS Y EQUIPOS DE ADMINISTRACIÓN	3,090,352.23	0.00	922,890.00	0.00	4,013,242.23	0.00
BIENES DE INVENTARIO SALDOS INICIALES	9,727,501.22	0.00	0.00	0.00	9,727,501.22	0.00
12 ESCRITORIOS DE 1.2 X .60 X .75 (9 CERZEZO Y 3 CHOCOLATES)	17,956.80	0.00	0.00	0.00	17,956.80	0.00
8 MESAS PARA COMPUTADORAS DE .6 X .40 X 75 COLOR CERZEZO	5,382.40	0.00	0.00	0.00	5,382.40	0.00
7 MESAS PAR AIMPRESORAS DE .6 X .40 X .75 COLOR NEGRO	4,790.80	0.00	0.00	0.00	4,790.80	0.00
3 ARCHIVEROS DE 3 GAVETAS COLOR CERZEZO CON NEGRO	8,630.40	0.00	0.00	0.00	8,630.40	0.00
37 SILLAS DE VISTA COLOR CAFE NEGRO BITONADO	11,803.00	0.00	0.00	0.00	11,803.00	0.00
12 SILLAS SECRETARIALES CON BRAZO COLOR NEGRO	13,858.75	0.00	0.00	0.00	13,858.75	0.00
12 SILLON SEMI EJECUTIVO COLOR NEGRO	14,343.17	0.00	0.00	0.00	14,343.17	0.00
6 CONJUNTO DANES COLOR CHOCOLATE	79,448.40	0.00	0.00	0.00	79,448.40	0.00
1 MOSTRADOR DE 2.4 X .60 X 1.10 COLOR CHOCOLATE	8,676.80	0.00	0.00	0.00	8,676.80	0.00
1 CAJONERA TRIPLE COLOR CHOCOLATE	1,496.40	0.00	0.00	0.00	1,496.40	0.00
2 MODULOS EN I DE 1.40 X 1.60 X .60 X .45 X .75 COLOR CERZEZO	2,934.80	0.00	0.00	0.00	2,934.80	0.00




MUNICIPIO DE COQUIMATLAN, COL.
Sistema Integral de Contabilidad Gubernamental
ANALISIS DE SALDOS CONTABLES
DEL 1 DE ABRIL AL 30 DE ABRIL DE 2022

Descripción	Saldo Anterior		Movimientos		Saldo Actual	
	Debe	Haber	Debe	Haber	Debe	Haber
2 LATERALES CON CAJONERAS COLOR CEREZO CON NEGRO	2,760.80	0.00	0.00	0.00	2,760.80	0.00
1 LIBRERO DE .86 X .40 X 1.90	3,306.00	0.00	0.00	0.00	3,306.00	0.00
1 MODULO DE 2.00 X 2.00 X 1.60 X .40 X .75 COLOR CEREZO CON NEGRO	6,820.80	0.00	0.00	0.00	6,820.80	0.00
2 LIBREROS DE 1.00 X .40 X 1.20 CON PUERTAS COLOR CEREZO/NEGRO	8,584.00	0.00	0.00	0.00	8,584.00	0.00
3 LIBRESOS DE 2.40X.40X1.14 CON ENTREPAÑOS Y PUERTAS	16,356.00	0.00	0.00	0.00	16,356.00	0.00
1 LIBRESO DE 2.40 X .40 X .86 CON ENTREPAÑOS Y PUERTAS	4,616.80	0.00	0.00	0.00	4,616.80	0.00
1 MODULO DE RECEPCION DE 7.40X.60X1.10 CON REPISA	11,414.40	0.00	0.00	0.00	11,414.40	0.00
5 PORTA TECLADO DESLIZABLE COLOR CEREZO CON NEGRO	1,682.00	0.00	0.00	0.00	1,682.00	0.00
5 PORTA CPU MOVILCOLOR CEREZO CON NEGRO	1,566.00	0.00	0.00	0.00	1,566.00	0.00
5 CAJONERA UN CAJON LAPICERO Y UNO DE ARCHIVO	3,648.20	0.00	0.00	0.00	3,648.20	0.00
1 MEZA PARA IMPRESORA DE 1.00X.50X.75 CEREZO CON NEGRO	1,148.40	0.00	0.00	0.00	1,148.40	0.00
1 MESA DE JUNATS DE 1.60X.80X.75 COLOR CHOCOLATE	1,728.40	0.00	0.00	0.00	1,728.40	0.00
1 LIBRERO DE 1.40X.40X2.00 CON PUERTAS COLOR CHOCOLATE	9,744.00	0.00	0.00	0.00	9,744.00	0.00
1 LIBRERO DE 1.70X.40X2 CON PUETAS COLOR CHOCOLATE	8,584.00	0.00	0.00	0.00	8,584.00	0.00
6 SILLAS DE VISTA COLOR CAFE NEGRO BITONADO	3,062.40	0.00	0.00	0.00	3,062.40	0.00
1 MESA DE CENTRO DE .80X.40X.55 COLOR CHOCOLATE	719.20	0.00	0.00	0.00	719.20	0.00
10 SILLONES CH-100 COLOR NEGRO CROMADOS	33,524.00	0.00	0.00	0.00	33,524.00	0.00
1 SILLON OHE-205 CROMADO COLOR NEGRO	6,262.84	0.00	0.00	0.00	6,262.84	0.00
1 MESA DE JUNATS EN FORMA DE U DE 5.00X.60X.75	11,576.80	0.00	0.00	0.00	11,576.80	0.00
2 LIBREROS DE .65X.40X.90 CON PUERTAS COLOR CHOCOLATE	14,414.16	0.00	0.00	0.00	14,414.16	0.00
1 ESCRITORIO DE 2.40X.80X.75 CON CAJONERA Y LATERAL CON CAJONERA	18,700.94	0.00	0.00	0.00	18,700.94	0.00
1 MESA DE CENTRO CON CRISTAL DE .80X.40X.55 COLOR CHOCOLATE	1,532.86	0.00	0.00	0.00	1,532.86	0.00
2 MESA ESQUINERA DE 60X60 CON CRISTAL COLOR CHOCOLATE	2,737.60	0.00	0.00	0.00	2,737.60	0.00
1 GAVETA COLGANTE DE 1.00X.40X.40 COLOR CEREZO	2,030.00	0.00	0.00	0.00	2,030.00	0.00




MUNICIPIO DE COQUIMATLAN, COL.
Sistema Integral de Contabilidad Gubernamental
ANALISIS DE SALDOS CONTABLES
DEL 1 DE ABRIL AL 30 DE ABRIL DE 2022

Descripción	Saldo Anterior		Movimientos		Saldo Actual	
	Debe	Haber	Debe	Haber	Debe	Haber
CON NEGRO						
1 MUEBLE PARA RED DE .86X.40X1.80 CON PATAS COLOR CREZO	4,292.00	0.00	0.00	0.00	4,292.00	0.00
1 ESCRITORIO DE 1.50X.60X.75 CON LATERAL DE 1.10X.45X.75 Y LIBRERO	6,878.80	0.00	0.00	0.00	6,878.80	0.00
3 CUBIERTAS DE ESCRITORIO DE 1.80X.75 DE 28 MM COLOR CHOCOLATE	3,584.40	0.00	0.00	0.00	3,584.40	0.00
3 PUENTES DE .90X.40 CON PORTA TECLADO	3,375.60	0.00	0.00	0.00	3,375.60	0.00
1 GAVETA COLGANTE DE 1.20X.40X.40 CONTRES PUERTAS	1,914.00	0.00	0.00	0.00	1,914.00	0.00
1 LIBRERO DE 1.10X.40X1.82 CON PUERTAS COLOR CHOCOLATE	4,628.40	0.00	0.00	0.00	4,628.40	0.00
1 MESA DE .70X.40X.72 CON ENTREPAÑO Y RODAJAS	800.40	0.00	0.00	0.00	800.40	0.00
1 MESA DE .70X.40X.75 CON ENTREPAÑOS Y NIVELADORES	754.00	0.00	0.00	0.00	754.00	0.00
1 MUEBLE TIPO GAVETA PARA COCINETA DE 1.76X.40X.60 CON PUERTAS COLOR CHOCOLATE	2,894.20	0.00	0.00	0.00	2,894.20	0.00
1 MUEBLE APARENTE DE 2.05X.60X.83 PARA COCINETA COLOR CHOCOLATE	2,424.40	0.00	0.00	0.00	2,424.40	0.00
1 MUEBLE TIPO GAVETA COLGANTE DE 1.47X.63X.60 CON PUERTAS COLOR CHOCOLATE	4,123.80	0.00	0.00	0.00	4,123.80	0.00
1 MUEBLE APARENTE DE 1.47X.63X93 CON PUERTAS COLOR CHOCOLATE	3,027.60	0.00	0.00	0.00	3,027.60	0.00
1 NICHO PARA BANDERA DE TRES NIVELES COLOR CHOCOLATE	2,668.00	0.00	0.00	0.00	2,668.00	0.00
1 MESA DE CENTRO DE .80X.80 CON CRISTAL COLOR CHOCOLATE	2,367.56	0.00	0.00	0.00	2,367.56	0.00
1 CUBIERTA DE CRISTAL DE 1.90X.80	807.36	0.00	0.00	0.00	807.36	0.00
1 CUBIERTA DE CRISTAL DE 1.55X.40	330.60	0.00	0.00	0.00	330.60	0.00
1 CUBIERTA DE CRISTAL DE 2.10X.40	451.22	0.00	0.00	0.00	451.22	0.00
1 STAND DE PASTICO CORRUGADO 100% POLIPROPILENO	3,543.80	0.00	0.00	0.00	3,543.80	0.00
1 SALA MOD MANCHESTER 3-2-1	9,350.00	0.00	0.00	0.00	9,350.00	0.00
1 RP-8010-IV SILLON EJEC. RESP. ALTO INORY MEC KNEE-TIL	6,495.77	0.00	0.00	0.00	6,495.77	0.00
2 OHV-54 SILLON DE VISTA CALEA IVORY	3,245.68	0.00	0.00	0.00	3,245.68	0.00
2 PODADORAS MURRAY 6.5HP BOLSA 22 LL 44	11,999.99	0.00	0.00	0.00	11,999.99	0.00
1 IMPRESORA MULTIFUNCIONAL HP F3050	1,200.00	0.00	0.00	0.00	1,200.00	0.00
1 ESTUFA ACROS MOD AFT1800T	4,593.01	0.00	0.00	0.00	4,593.01	0.00




MUNICIPIO DE COQUIMATLAN, COL.
Sistema Integral de Contabilidad Gubernamental
ANALISIS DE SALDOS CONTABLES
DEL 1 DE ABRIL AL 30 DE ABRIL DE 2022

Descripción	Saldo Anterior		Movimientos		Saldo Actual	
	Debe	Haber	Debe	Haber	Debe	Haber
1 BASCULA CON ESTIRAMIENTO CAMRY	4,749.97	0.00	0.00	0.00	4,749.97	0.00
13 BASCULA DE PUISO SENCILLA CAMRY	8,840.05	0.00	0.00	0.00	8,840.05	0.00
2 SET BAUNOMENTRO CON ESTETOSCOPIO DUJPLEX LUMED	1,409.99	0.00	0.00	0.00	1,409.99	0.00
13 RADIOGRABADORA SONY MOD.CFD-RG880CP	51,350.11	0.00	0.00	0.00	51,350.11	0.00
1 REPRODUCTOR DE VIDEO SONY XGA VPL-EX100	7,500.00	0.00	0.00	0.00	7,500.00	0.00
1 LAPTOP SONY VPCYB35AL/S,PLATA	7,769.99	0.00	0.00	0.00	7,769.99	0.00
1 CAMARA DIGITAL SONY W570	9,928.95	0.00	0.00	0.00	9,928.95	0.00
1 MESA DE MAYO,CROMADA,DE 1.20X80MTS.	3,364.00	0.00	0.00	0.00	3,364.00	0.00
1 PORTAFOLIO PARA LA COMPUTADORA SONY VPCEK20ALW BLANCA	710.00	0.00	0.00	0.00	710.00	0.00
1 MEMORIA USB KINGSTON 16 GB	350.00	0.00	0.00	0.00	350.00	0.00
1 MEMORIA DE 16 GB SD PARA CAMARA SONY MOD.DSCW570	700.00	0.00	0.00	0.00	700.00	0.00
1 BOCINAS PARA COMPUTADORA ACTEK SERIE 370	600.00	0.00	0.00	0.00	600.00	0.00
1 LECTOR DE MEMORIA CON ENTRADA ESB	150.00	0.00	0.00	0.00	150.00	0.00
3 LICUADORA PROCTOR SILEX MOD. 53171R 3 VEL	2,367.06	0.00	0.00	0.00	2,367.06	0.00
4 VAPORERAS DE ACERO VASCONIA	2,640.02	0.00	0.00	0.00	2,640.02	0.00
5 CUCHARON PARA AGUA VASCONIA	399.91	0.00	0.00	0.00	399.91	0.00
1 SILLA SECRETARIAL MOD-E-20 NEGRO	785.00	0.00	0.00	0.00	785.00	0.00
3 SILLAS SECRETARIALES COLOR VINO	1,397.25	0.00	0.00	0.00	1,397.25	0.00
2 SILLAS SECRETARIALES ERGONOMICO	1,999.85	0.00	0.00	0.00	1,999.85	0.00
2 SILLA JIFA DE VISITANTE	598.00	0.00	0.00	0.00	598.00	0.00
ESCALERA EXTENSION 494-28ESC.8.54 MTS.	2,116.00	0.00	0.00	0.00	2,116.00	0.00
8 COMPUTADORAS MARCA HP MS230LA 2GB	87,447.02	0.00	0.00	0.00	87,447.02	0.00
PORTATIL EEE PC 1001PXD-EM17	4,599.99	0.00	0.00	0.00	4,599.99	0.00
CAMARA CLEAR SHORT 30	247.02	0.00	0.00	0.00	247.02	0.00
PORTACAMARA	25.00	0.00	0.00	0.00	25.00	0.00
MOTOBOMBA CENTRIFUGA HORIZONTAL MARCA EVANS MODELO 4HME0200A	3,880.00	0.00	0.00	0.00	3,880.00	0.00
AIRE ACONDICIONADO TIPO MINI SPLIT	48,394.04	0.00	0.00	0.00	48,394.04	0.00
GATO DE PATIN 3 TONELADAS TORIN	2,400.00	0.00	0.00	0.00	2,400.00	0.00
EQUIPO KENWOOD MODELO TX 2302K, VHF , 16 CANALES, 5 WATTS	8,725.21	0.00	0.00	0.00	8,725.21	0.00
MOTOBOMBA 1" KOSHIN 1.5 HP	4,200.00	0.00	0.00	0.00	4,200.00	0.00
DESBROZADORA HUSQVARNA MODELO 345FR 45.7 CC	69,045.01	0.00	0.00	0.00	69,045.01	0.00
PODADORA MTD 6.25 HP 21 CON BOLSA 3 EN 1	5,999.99	0.00	0.00	0.00	5,999.99	0.00
TRACTOR HUSQVARNA 23HP KOHLER 46	54,900.00	0.00	0.00	0.00	54,900.00	0.00




MUNICIPIO DE COQUIMATLAN, COL.
 Sistema Integral de Contabilidad Gubernamental
ANALISIS DE SALDOS CONTABLES
DEL 1 DE ABRIL AL 30 DE ABRIL DE 2022

Descripción	Saldo Anterior		Movimientos		Saldo Actual	
	Debe	Haber	Debe	Haber	Debe	Haber
RADIO KENWOOD TK2302 S-B102888	5,800.00	0.00	0.00	0.00	5,800.00	0.00
TELEFONO UNILINEA KY TS 5500	930.00	0.00	0.00	0.00	930.00	0.00
VEHICULO TOYOTA HILUX DOB. CAB SR MODELO 2014 (3)	746,068.98	0.00	0.00	0.00	746,068.98	0.00
SEIS COMPUTADORAS ARMADAS	65,417.04	0.00	0.00	0.00	65,417.04	0.00
DOS MULTIFUNCIONAL LASER BROTHER MFC-8710DW	12,191.60	0.00	0.00	0.00	12,191.60	0.00
IMPRESORA EPSON L 120	2,290.00	0.00	0.00	0.00	2,290.00	0.00
LAP TOP BUNDLE NAN14	48,099.59	0.00	0.00	0.00	48,099.59	0.00
IMPRESORA HP DESIGNJET	87,114.46	0.00	0.00	0.00	87,114.46	0.00
REGULADOR DE VOLTAJE 300	1,450.00	0.00	0.00	0.00	1,450.00	0.00
NO BREAK SMART BIT	8,004.00	0.00	0.00	0.00	8,004.00	0.00
1 EQUIPO DE COMPUTO PORCESADOR INTEL 21.5 P	8,305.00	0.00	0.00	0.00	8,305.00	0.00
2 EQUIPO DE COMPUTO PROCESADOR INTEL 23 PL	19,540.00	0.00	0.00	0.00	19,540.00	0.00
8 EQUIPO COMPUTO PROCESADOR INTEL 21.5 P	74,800.00	0.00	0.00	0.00	74,800.00	0.00
1 EQUIPO DE COMPUTO PROCESADOR I5 4460	14,425.00	0.00	0.00	0.00	14,425.00	0.00
MOBILIARIO Y EQUIPO EDUCACIONAL Y RECREATIVO	963,788.00	0.00	0.00	0.00	963,788.00	0.00
OTRO MOBILIARIO Y EQUIPO EDUCACIONAL Y RECREATIVO	963,788.00	0.00	0.00	0.00	963,788.00	0.00
EQUIPO DE DEFENSA Y SEGURIDAD	1,372,609.46	0.00	0.00	0.00	1,372,609.46	0.00
OTROS BIENES MUEBLES PARA LA DEFENSA Y SEGURIDAD	1,372,609.46	0.00	0.00	0.00	1,372,609.46	0.00
ACTIVOS DIFERIDOS	699,254.88	0.00	0.00	0.00	699,254.88	0.00
ESTUDIOS, FORMULACIÓN Y EVALUACIÓN DE PROYECTOS	699,254.88	0.00	0.00	0.00	699,254.88	0.00
ESTUDIOS, FORMULACIÓN Y EVALUACIÓN DE PROYECTOS ESTRATEGICOS	699,254.88	0.00	0.00	0.00	699,254.88	0.00
PASIVO						
PASIVO CIRCULANTE						
CUENTAS POR PAGAR A CORTO PLAZO						
SERVICIOS PERSONALES POR PAGAR A CORTO PLAZO						
POR EL DEVENGO DE LA NÓMINA DEL PERSONAL DE CARÁCTER PERMANENTE	0.00	12,192,108.52	4,569,840.62	4,519,240.55	0.00	12,141,508.45
PERSONAL DE BASE SINDICALIZADO	0.00	51,628.52	384,209.33	368,114.63	0.00	35,533.82
MA. DOLORES MENDEZ BENITEZ	0.00	2,993.17	0.00	0.00	0.00	2,993.17
SILVIA MEJIA NAVARRO	0.00	7,432.79	0.00	0.00	0.00	7,432.79
MARISOL DELGADO FRANCO	0.00	0.89	0.00	0.00	0.00	0.89




MUNICIPIO DE COQUIMATLAN, COL.
Sistema Integral de Contabilidad Gubernamental
ANALISIS DE SALDOS CONTABLES
DEL 1 DE ABRIL AL 30 DE ABRIL DE 2022

Descripción	Saldo Anterior		Movimientos		Saldo Actual	
	Debe	Haber	Debe	Haber	Debe	Haber
MARIBEL DELGADO FRANCO	0.00	0.89	6,689.05	6,689.05	0.00	0.89
DORA BELINDA BENAVIDES RAMOS	0.00	0.89	0.00	0.00	0.00	0.89
ESPIÑOZA TORRES CANDELARIO	0.00	8,860.72	16,527.35	16,527.35	0.00	8,860.72
RIGOBERTO CASTRO CASTAÑEDA	0.00	0.00	11,726.68	11,726.68	0.00	0.00
ENRIQUE ALEJANDRO PRECIADO URISTA	0.00	5,446.07	0.00	0.00	0.00	5,446.07
ENRIQUE GALVAN CASTELLANOS	1,525.23	0.00	22,328.54	22,328.54	1,525.23	0.00
DECENA MOLINA JOSE LUIS	0.00	0.00	97,756.44	97,756.44	0.00	0.00
MA. DEL ROSARIO SOTO RODRIGUEZ	0.00	9,823.64	0.00	0.00	0.00	9,823.64
PATRICIA DELGADO CARRILLO	0.00	0.00	9,133.67	9,133.67	0.00	0.00
GUTIERREZ LOPEZ J. GUADALUPE	0.00	4,575.68	0.00	0.00	0.00	4,575.68
JUAN VAZQUEZ TEODORO	3,187.20	0.00	0.00	0.00	3,187.20	0.00
POLANCO LARIOS JESUS CANDELARIO	0.00	0.00	10,000.00	10,000.00	0.00	0.00
J. GUADALUPE LOPEZ MOJICA	11,026.55	0.00	40,985.24	40,985.24	11,026.55	0.00
CHRISTIAN JOEL MUÑIZ DELGADO	0.00	10,000.00	0.00	0.00	0.00	10,000.00
LEON RINCON GUILLERMO	0.00	0.00	4,040.01	4,040.01	0.00	0.00
ANA SUGHEY LOPEZ SANTOYO	0.00	0.00	5,540.24	5,540.24	0.00	0.00
JOSE ALFREDO SOTO RODRIGUEZ	0.00	0.00	16,514.09	16,514.09	0.00	0.00
J. JESUS BENAVIDES RODRIGUEZ	0.00	0.00	4,967.84	4,967.84	0.00	0.00
REYNALDA CASTAÑEDA AMADOR	0.00	0.00	10,258.80	10,258.80	0.00	0.00
JOSE ANTONIO GUZMAN ZUÑIGA	0.00	0.00	10,653.48	10,653.48	0.00	0.00
RAFAEL GALVAN CASTELLANOS	0.00	352.06	0.00	0.00	0.00	352.06
SANCHEZ CASTELLANOS AMELIA	0.00	0.00	5,685.16	5,685.16	0.00	0.00
SERGIO PIZANO RUIZ	0.00	0.00	43,003.48	43,003.48	0.00	0.00
GLORIA MELCHOR FLORES	0.00	0.00	16,477.72	16,477.72	0.00	0.00
ROSA EVELIA LARIOS NAVARRO	0.00	0.00	8,981.51	8,981.51	0.00	0.00
FRANCISCO ANDRADE VENEGAS	0.00	4,575.68	0.00	0.00	0.00	4,575.68
ABEL CARDENAS GUTIERREZ	0.00	0.00	15,085.44	15,085.44	0.00	0.00
JORGE ARMANDO GONZALEZ GUTIERREZ	0.00	0.00	11,759.89	11,759.89	0.00	0.00
DORA LILIA GUTIERREZ ALVARADO	0.00	16,094.70	16,094.70	0.00	0.00	0.00
JUAN JESUS LOPEZ AGUILAR	2,789.68	0.00	0.00	0.00	2,789.68	0.00
PERSONAL DE BASE	2,485.21	0.00	14,285.36	14,285.36	2,485.21	0.00
SILVIA OLAGUE CARRASCO	2,485.21	0.00	0.00	0.00	2,485.21	0.00
NORMA YESENIA JIMENEZ COBIAN	0.00	0.00	14,285.36	14,285.36	0.00	0.00
PERSONAL DE CONFIANZA Y FUNCIONARIOS	0.00	2,314,159.75	522,214.14	349,395.28	0.00	2,141,340.89
ANTONIO PEREZ ALCALA	300.00	0.00	0.00	0.00	300.00	0.00
ROBERTO MORALES CONTRERAS	0.00	1,598.09	0.00	0.00	0.00	1,598.09
ADAME GUTIERREZ MA. GUADALUPE	20.00	0.00	19,269.15	20,969.15	0.00	1,680.00




MUNICIPIO DE COQUIMATLAN, COL.
Sistema Integral de Contabilidad Gubernamental
ANALISIS DE SALDOS CONTABLES
DEL 1 DE ABRIL AL 30 DE ABRIL DE 2022

Descripción	Saldo Anterior		Movimientos		Saldo Actual	
	Debe	Haber	Debe	Haber	Debe	Haber
H. AYUNTAMIENTO DE COQUIMATLAN, COLIMA	406,745.48	0.00	0.00	0.00	406,745.48	0.00
MA. CARMEN VARGAS CALVARIO	0.00	4,422.78	0.00	0.00	0.00	4,422.78
YOLANDA JIMENEZ VIDRIO	0.00	295,030.00	0.00	0.00	0.00	295,030.00
GUTIERREZ MORALES MARCELINO	0.00	20,028.00	0.00	0.00	0.00	20,028.00
ROBERTO GEORGE GALLARDO	0.00	7,500.00	3,000.00	3,000.00	0.00	7,500.00
JOSE JUAN MICHEL RAMIREZ	0.00	2,957.90	0.00	0.00	0.00	2,957.90
J. JESUS RODRIGUEZ RUIZ	0.00	1,500.00	0.00	0.00	0.00	1,500.00
MANZO PEREZ PABLO JAVIER	24,682.52	0.00	0.00	0.00	24,682.52	0.00
MICHEL RAMOS RAMON ALEJANDRO	0.00	12,000.00	0.00	0.00	0.00	12,000.00
MA. CARMEN ESPINDOLA IBARRA	0.00	1,140.00	0.00	0.00	0.00	1,140.00
LEOBARDO SANDOVAL GONZALEZ	0.00	16,671.37	0.00	0.00	0.00	16,671.37
JOSE ALFREDO GUTIERREZ COBARRUBIAS	0.00	1,140.00	0.00	0.00	0.00	1,140.00
JOSE DE JESUS LOPEZ DIAZ	0.00	1,140.00	0.00	0.00	0.00	1,140.00
MARTHA LAURA ORTEGA DELGADO	0.00	250.47	0.00	0.00	0.00	250.47
MAGALLAN RAMIREZ SANDRA	0.00	10.12	0.00	0.00	0.00	10.12
GUSTAVO OROZCO REYES	0.00	2,500.00	0.00	0.00	0.00	2,500.00
RUVALCABA VEGA MIRNA LORENA	0.00	2,132.00	0.00	0.00	0.00	2,132.00
CRUZ NAVARRO RAFAEL	0.00	36,000.00	0.00	0.00	0.00	36,000.00
JOSE LUIS FRANCO TOPETE	410.52	0.00	1,285.32	1,285.32	410.52	0.00
LUIS MIGUEL CASTELLANOS VALENCIA	0.00	12,333.32	0.00	0.00	0.00	12,333.32
WILIBALDO EPITACIO GUTIERREZ DUEÑAS	0.00	162.14	0.00	0.00	0.00	162.14
EDIVALDO ROSALES RICARTE	0.00	12,600.00	5,077.16	5,077.16	0.00	12,600.00
FERNANDO CARRILLO ZAMBRANO	0.00	3,800.00	0.00	0.00	0.00	3,800.00
JOSE ANTONIO ALCARAZ ROBLES	0.00	21,919.51	0.00	0.00	0.00	21,919.51
EUGENIA MARGARITA JIMENEZ COBIAN	0.00	8,866.35	0.00	0.00	0.00	8,866.35
BEATRIZ ADRIANA RAMIREZ PADILLA	328.00	0.00	0.00	0.00	328.00	0.00
ARMANDO POLANCO PEREZ	0.00	5,000.00	0.00	0.00	0.00	5,000.00
AMED JASAM TOSCANO LARIOS	0.00	74,000.00	0.00	0.00	0.00	74,000.00
MONICA LIZETTE GUTIERREZ MENDOZA	0.00	31,237.87	0.00	0.00	0.00	31,237.87
JOSE MANUEL GARCIA CHAVEZ	0.00	7,157.38	0.00	0.00	0.00	7,157.38
JORGE RIOS GUZMAN	0.00	3,617.21	0.00	0.00	0.00	3,617.21
NORBERTO ESCAREÑO AVIÑA	0.00	18,396.97	0.00	0.00	0.00	18,396.97
JOSE MERCADO PLASCENCIA	3,967.79	0.00	0.00	0.00	3,967.79	0.00
GONZALO JUAREZ HERNANDEZ	0.00	10,428.83	0.00	0.00	0.00	10,428.83
JAIIME OROZCO CALVARIO	0.00	19,790.00	0.00	0.00	0.00	19,790.00
ENRIQUE CORTES GARCIA	0.00	19,760.00	0.00	0.00	0.00	19,760.00
OSCAR ORTIZ PADILLA	0.00	163,619.22	253,428.91	163,619.22	0.00	73,809.53




MUNICIPIO DE COQUIMATLAN, COL.
Sistema Integral de Contabilidad Gubernamental
ANALISIS DE SALDOS CONTABLES
DEL 1 DE ABRIL AL 30 DE ABRIL DE 2022

Descripción	Saldo Anterior		Movimientos		Saldo Actual	
	Debe	Haber	Debe	Haber	Debe	Haber
SERGIO OCHOA MARTINEZ	0.00	1,000.00	0.00	0.00	0.00	1,000.00
MANUEL PIZANO RAMOS	290.33	0.00	0.00	0.00	290.33	0.00
JOSE DE JESUS MEJIA QUIROZ	0.00	8,360.00	0.00	0.00	0.00	8,360.00
MARGARITO MARTINEZ AYALA	7,000.00	0.00	0.00	0.00	7,000.00	0.00
SALVADOR FUENTES PEDROZA	0.00	0.50	0.00	0.00	0.00	0.50
VICTOR MANUEL CALVARIO MONTAÑO	0.00	31,262.58	0.00	0.00	0.00	31,262.58
ERIKA ALEJANDRINA TEJEDA AGUILAR	0.00	31,600.00	0.00	0.00	0.00	31,600.00
LEONOR ALCARAZ MANZO	0.00	10,800.00	0.00	0.00	0.00	10,800.00
RAMIRO TOSCANO SANCHEZ	0.00	35,776.68	0.00	0.00	0.00	35,776.68
RAUL JUAREZ FLORIAN	0.00	1,928.00	0.00	0.00	0.00	1,928.00
LARIOS ORTEGA PEDRO	0.00	138,626.05	0.00	0.00	0.00	138,626.05
JOSE GUADALUPE BENAVIDES FLORIAN	0.00	1,082.11	0.00	0.00	0.00	1,082.11
ANGELICA CELESTE MONTAÑO GARCÍA	0.00	16,583.33	0.00	0.00	0.00	16,583.33
RUBEN DIAZ FARIAS	0.00	3,000.00	0.00	0.00	0.00	3,000.00
SERGIO JESUS OCHOA MARTINEZ	0.00	4,166.35	0.00	0.00	0.00	4,166.35
JOSE APOLINAR SANCHEZ VARGAS	0.00	19,272.87	0.00	0.00	0.00	19,272.87
ERIKA ALEJANDRINA TEJADA AGUILAR	3,600.00	0.00	0.00	0.00	3,600.00	0.00
JOSE GUADALUPE BENAVIDES FLORIAN	6,547.70	0.00	0.00	0.00	6,547.70	0.00
CONRADO VAZQUEZ NAVARRO	0.00	3,617.21	0.00	0.00	0.00	3,617.21
ORTEGA VILLASEÑOR JOSE LUCAS	0.00	13,730.74	0.00	0.00	0.00	13,730.74
JOSE ROSARIO GALARZA FLORES	2,000.00	0.00	0.00	0.00	2,000.00	0.00
RAUL PULIDO JUAREZ	0.00	4,572.19	0.00	0.00	0.00	4,572.19
JORGE FABIAN DE LA MORA TORRES	0.00	21,811.45	0.00	0.00	0.00	21,811.45
J. JESUS BARAJAS	0.00	3,617.21	0.00	0.00	0.00	3,617.21
RUIZ GEORGE LUIS ENRIQUE	0.00	15,847.05	0.00	0.00	0.00	15,847.05
JOSE LUIS CONTRERAS DE JESUS	0.00	1,875.48	0.00	0.00	0.00	1,875.48
GLORIA MARINA ESPINOZA GOMEZ	0.00	6,170.00	0.00	0.00	0.00	6,170.00
ENRIQUE LÓPEZ OCHOA	0.00	1,140.00	0.00	0.00	0.00	1,140.00
JUAN FRANCISCO PEREZ GALLARDO	0.00	5,676.62	7,312.74	0.00	0.00	5,676.62
HERNANDEZ BELTRAN MARIA LOURDES	0.00	750.00	0.00	0.00	0.00	750.00
VELASCO LARIOS ABRAHAM ALEJANDRO	0.00	750.00	0.00	0.00	0.00	750.00
JOSE ESPIRIDION SANDOVAL TADEO	0.00	624.29	0.00	0.00	0.00	624.29
FERNANDO VILLAVICENCIO LUGO	0.00	114,535.00	0.00	0.00	0.00	114,535.00
MARIA DE LOURDES HERNÁNDEZ BELTRAN	0.00	3,900.00	0.00	0.00	0.00	3,900.00
JORGE LUNA BERNABÉ	0.00	24,337.98	0.00	0.00	0.00	24,337.98
JOSE REMIGIO JUAREZ LEON	0.00	10,557.00	0.00	0.00	0.00	10,557.00
JATIME USIEL VALENCIA HERNÁNDEZ	0.00	3,317.21	0.00	0.00	0.00	3,317.21




MUNICIPIO DE COQUIMATLAN, COL.
 Sistema Integral de Contabilidad Gubernamental
ANALISIS DE SALDOS CONTABLES
DEL 1 DE ABRIL AL 30 DE ABRIL DE 2022

Descripción	Saldo Anterior		Movimientos		Saldo Actual	
	Debe	Haber	Debe	Haber	Debe	Haber
ALEJANDRO CEBALLOS QUIROZ	0.00	8,646.50	0.00	0.00	0.00	8,646.50
ENRIQUE GÓMEZ LÓPEZ	0.00	3,695.00	0.00	0.00	0.00	3,695.00
MARCO ANTONIO ESPÍRITU ISORDIA	0.00	9,224.21	25,598.90	44,696.73	0.00	28,322.04
MA. GUADALUPE GUTIÉRREZ NAVARRO	1,569.45	0.00	0.00	0.00	1,569.45	0.00
JESÚS ADÁN NAVARRO GARCÍA	0.00	6,000.00	0.00	0.00	0.00	6,000.00
NICASIO GARCÍA ROSALES	0.00	9,492.00	0.00	0.00	0.00	9,492.00
ALCARAZ FLORES VÍCTOR MANUEL	0.00	3,600.00	0.00	0.00	0.00	3,600.00
ALEJANDRO CAMARENA VENTURA	0.00	14,000.00	0.00	0.00	0.00	14,000.00
CELINA ORTEGA SOLANO	3,983.85	0.00	0.00	0.00	3,983.85	0.00
JUDITH GUADALUPE DUARTE SÁNCHEZ	0.00	750.00	0.00	0.00	0.00	750.00
BERENICE RIOS AREVALOS	0.00	31,779.09	0.00	0.00	0.00	31,779.09
SILVESTRE VERDUZCO CORONA	0.00	8,400.00	0.00	0.00	0.00	8,400.00
JOSE LUIS MORFIN MATA	0.00	6,187.50	0.00	0.00	0.00	6,187.50
MARIA ALCAZAR CRUZ	0.00	300.00	0.00	0.00	0.00	300.00
SILVIA JANET CONTRERAS SEGOBIANO	0.00	6,756.52	0.00	0.00	0.00	6,756.52
ERIKA GUADALUPE ORDAZ PLONEDA	12,544.04	0.00	0.00	0.00	12,544.04	0.00
ANDRES ALBERTO OROZCO LARIOS	0.00	4,222.19	0.00	0.00	0.00	4,222.19
ANDRES ALBERTO OROZCO LARIOS	0.00	175.00	0.00	0.00	0.00	175.00
EDUARDO DE LA MORA HERRERA	0.00	3,617.21	0.00	0.00	0.00	3,617.21
JOSE NUÑEZ FIGUEROA	0.00	6,435.48	0.00	0.00	0.00	6,435.48
FLORENCIO LARIOS GAYTAN S.A DE C.V.	0.00	4,564.00	0.00	0.00	0.00	4,564.00
MIGUEL ANGEL VAZQUEZ QUEVEDO	0.00	3,900.00	0.00	0.00	0.00	3,900.00
JHONATHAN JOHEL ZULUAGA ORTIZ	0.00	2,000.00	0.00	0.00	0.00	2,000.00
VICTORIA HERMANDEZ GARCIA	0.00	4,000.00	0.00	0.00	0.00	4,000.00
JESUS OROZCO MORENO	0.00	35,294.48	0.00	0.00	0.00	35,294.48
VIRGINA MATA ROMERO	0.00	1,500.00	0.00	0.00	0.00	1,500.00
CAIN HERIBERTO DIAZ MORFIN	0.00	4,000.00	0.00	0.00	0.00	4,000.00
MARIA DE LOS ANGELES RUIZ RICO	0.00	6,600.00	0.00	0.00	0.00	6,600.00
J. GUADALUPE SALAZAR MARTINEZ	0.00	703.59	0.00	0.00	0.00	703.59
MARCO ANTONIO PADILLA AVILA	0.00	300.00	0.00	0.00	0.00	300.00
MARIA DE LOS ANGELES BARBOSA MARIA	0.00	4,000.00	0.00	0.00	0.00	4,000.00
SILVA BARAJAS BENJAMIN	0.00	1,000.00	0.00	0.00	0.00	1,000.00
ALEJANDRO LINO MICHEL	0.00	550.00	0.00	0.00	0.00	550.00
MARIA SUAREZ CORTEZ	0.00	2,000.00	0.00	0.00	0.00	2,000.00
FRANCISCO VEGA CARRILLO	0.00	5,752.10	0.00	0.00	0.00	5,752.10
SIRIA SARAI ESPINOSA OSEGUERA	132,756.60	0.00	0.00	0.00	132,756.60	0.00
SILVESTRE BERNAL PULIDO	0.00	22,480.00	0.00	0.00	0.00	22,480.00




MUNICIPIO DE COQUIMATLAN, COL.
Sistema Integral de Contabilidad Gubernamental
ANALISIS DE SALDOS CONTABLES
DEL 1 DE ABRIL AL 30 DE ABRIL DE 2022

Descripción	Saldo Anterior		Movimientos		Saldo Actual	
	Debe	Haber	Debe	Haber	Debe	Haber
JUAN PABLO OCHOA SAHAGUN	0.00	500.00	0.00	0.00	0.00	500.00
OSCAR IVAN OCHOA SAHAGUN	0.00	29,100.59	0.00	0.00	0.00	29,100.59
JESUS ADIN VALENCIA RAMIREZ	0.00	16,000.00	0.00	0.00	0.00	16,000.00
ALVA PAPELERIA, S.A. DE C.V.	0.00	243.48	0.00	0.00	0.00	243.48
RINCON MARTINEZ GABINO	0.00	0.00	9,017.47	9,017.47	0.00	0.00
MIREYA UREÑA MUÑOZ	0.00	44,000.00	0.00	0.00	0.00	44,000.00
EDGAR ENRIQUE GOMEZ LOPEZ	0.00	14,423.47	0.00	0.00	0.00	14,423.47
AGUSTIN PERIANZA ZAVALA	0.00	182,335.90	95,662.41	0.00	0.00	86,673.49
CONTRERAS CARDENAS CHRISTIAN DIONISIO	0.00	9,750.00	0.00	0.00	0.00	9,750.00
CESAR ROBLES MORENO	0.00	2,000.00	0.00	0.00	0.00	2,000.00
RAFAEL RENDON GARCIA	0.00	3,516.15	0.00	0.00	0.00	3,516.15
IGNACIO PEREZ MARTINEZ	0.00	3,617.21	0.00	0.00	0.00	3,617.21
GONZALEZ GUZMAN MONTSERRAT	0.00	131.87	0.00	0.00	0.00	131.87
RODRIGUEZ CABELLOS OMAR ALEJANDRO	0.00	2,528.09	0.00	0.00	0.00	2,528.09
ADRIAN VEGA MARTINEZ	0.00	5,289.07	0.00	0.00	0.00	5,289.07
ADAN NIESTAS ESPINOZA	0.00	34,363.50	0.00	0.00	0.00	34,363.50
MIGUEL ANGEL VIZCAINO GONZALEZ	0.00	15,671.37	0.00	0.00	0.00	15,671.37
SERGIO RODRIGUEZ ROSALES	0.00	4,617.21	0.00	0.00	0.00	4,617.21
PEDRO VALENZUELA CERON	0.00	11,855.22	0.00	0.00	0.00	11,855.22
CORTES POLANCO ERNESTO	0.00	2,200.00	0.00	0.00	0.00	2,200.00
CRUZ MAGAÑA EDSON FELIPE	0.00	2,000.00	0.00	0.00	0.00	2,000.00
RAQUEL PEREZ GARCIA	0.00	10,966.26	0.00	0.00	0.00	10,966.26
ELISA DECENA MENDEZ	0.00	3,355.57	0.00	0.00	0.00	3,355.57
JUANA COBIAN RUELAS	0.00	0.00	19,040.91	19,040.91	0.00	0.00
EDGAR GUADALUPE GUERRERO ROSALES	0.00	8,298.62	0.00	0.00	0.00	8,298.62
MACEDONIO GUERRERO ROSALES	0.00	27,662.18	0.00	0.00	0.00	27,662.18
FRANCISCO ALEJANDRO GARCIA NAVARRO	0.00	5,930.72	0.00	0.00	0.00	5,930.72
MACIAS JORGE ALEJANDRO	0.00	34,772.28	0.00	0.00	0.00	34,772.28
LUIS ENRIQUE PUGA VIRGEN	0.00	2,000.00	0.00	0.00	0.00	2,000.00
EDUARDO HEREDIA ROJAS	0.00	12,092.08	0.00	0.00	0.00	12,092.08
HORACIO MONTES DE OCA LEON	0.00	3,816.15	0.00	0.00	0.00	3,816.15
NESTOR IVAN RAMIREZ MENDOZA	0.00	19,912.27	0.00	0.00	0.00	19,912.27
MARIO ALBERTO ALCARAZ GARCIA	0.00	27,662.18	14,735.37	19,908.16	0.00	32,834.97
PABLO FRANCISCO ARECHIGA OCHOA	0.00	3,816.15	0.00	0.00	0.00	3,816.15
MOISES CASTELLANO CASTREJON	0.00	12,666.35	0.00	0.00	0.00	12,666.35
RAQUEL MENDOZA LEON	0.00	11,855.22	0.00	0.00	0.00	11,855.22
GALVAN AGUILAR JAIME	0.00	0.00	5,023.73	5,023.73	0.00	0.00




MUNICIPIO DE COQUIMATLAN, COL.
Sistema Integral de Contabilidad Gubernamental
ANALISIS DE SALDOS CONTABLES
DEL 1 DE ABRIL AL 30 DE ABRIL DE 2022

Descripción	Saldo Anterior		Movimientos		Saldo Actual	
	Debe	Haber	Debe	Haber	Debe	Haber
BEATRIZ ADRIANA RAMIREZ PADILLA	0.00	9,881.86	0.00	0.00	0.00	9,881.86
PEDRO SALOME GALARZA FLORES	1,661.70	0.00	0.00	0.00	1,661.70	0.00
FRANCISCO JAVIER GUTIERREZ NUÑEZ	0.00	2,375.00	0.00	0.00	0.00	2,375.00
ALEJANDRO RAMIREZ ROSITAS	0.00	1,740.00	0.00	0.00	0.00	1,740.00
JUAN DIEGO RODRIGUEZ MICHEL	0.00	3,500.00	0.00	0.00	0.00	3,500.00
CRUZ MORAN EDGAR DANIEL	0.00	9,209.35	0.00	0.00	0.00	9,209.35
ALEJANDRA JANETH DE LA PAZ COBIAN	0.00	2,800.00	0.00	0.00	0.00	2,800.00
PEDRO DANIEL DIAZ GONZALEZ	0.00	3,516.15	0.00	0.00	0.00	3,516.15
PINEDA ZAMORA ADRIANA GUADALUPE	0.00	27,662.18	0.00	0.00	0.00	27,662.18
SANTANA YAÑEZ WILLIAM GIOVANNI	0.00	22,912.18	0.00	0.00	0.00	22,912.18
MA. FELIX AGUILAR CASTAÑEDA	0.00	4,000.00	0.00	0.00	0.00	4,000.00
ARTURO VAZQUEZ LANGARICA	10,189.83	0.00	0.00	0.00	10,189.83	0.00
PAUL AHUMADA ZEPEDA	0.00	7,000.00	0.00	0.00	0.00	7,000.00
JOSE IGNACIO GONZALEZ CARRILLO	0.00	5,059.37	0.00	0.00	0.00	5,059.37
JESUS IVAN MORENTIN BALLESTEROS	0.00	10,472.25	0.00	0.00	0.00	10,472.25
JOSE FRANCISCO LANDIN PIZANO	0.00	15,625.00	0.00	0.00	0.00	15,625.00
GABRIEL RANGEL MARTINEZ	0.00	7,270.34	0.00	0.00	0.00	7,270.34
CARLOS CHAVIRA GEORGE	0.00	4,711.45	0.00	0.00	0.00	4,711.45
NESTOR ARIEL CARDENAS BARRAGAN	3,000.00	0.00	0.00	0.00	3,000.00	0.00
MARIA ANGELICA PEREDIA HERNANDEZ	0.00	21,963.50	0.00	0.00	0.00	21,963.50
ESTEBAN AVALOS VAZQUEZ	0.00	9,482.00	0.00	0.00	0.00	9,482.00
JOSE ALFREDO MACIAS VILLATORO	0.00	15,890.08	0.00	0.00	0.00	15,890.08
CANDELARIA OROZCO ANAYA	0.00	4,425.00	0.00	0.00	0.00	4,425.00
JOEL CARRILLO BELTRAN	0.00	3,672.16	0.00	0.00	0.00	3,672.16
RUBEN CASTILLO ANGULO	0.00	28,662.18	0.00	0.00	0.00	28,662.18
JESUS MOJICA LOPEZ	0.00	4,000.00	0.00	0.00	0.00	4,000.00
FRANCISCO VAZQUEZ LANGARICA	0.00	43,547.23	0.00	0.00	0.00	43,547.23
JUAN HERIBERTO DELGADO LARIOS	4,336.69	0.00	0.00	0.00	4,336.69	0.00
JORGE ADALBERTO CALVARIO GUERRERO	0.00	4,000.00	0.00	0.00	0.00	4,000.00
J JESUS MEDINA SALCEDO	0.00	19,932.00	0.00	0.00	0.00	19,932.00
GIOVANNI ALEJANDRO ESTRADA ISLAS	0.00	38,053.80	0.00	0.00	0.00	38,053.80
ANDRES MARTINEZ SALINAS	0.00	3,325.00	0.00	0.00	0.00	3,325.00
ALVAREZ RICARDO GILBERTO	0.00	27,662.18	0.00	0.00	0.00	27,662.18
VAZQUEZ VAZQUEZ EFREN	0.00	9,705.22	0.00	0.00	0.00	9,705.22
SOFIA CANDELARIA LOPEZ SAUCEDO	0.00	8,361.00	0.00	0.00	0.00	8,361.00
J. JESUS VALDOVINOS SAHAGUN	0.00	31,478.33	0.00	0.00	0.00	31,478.33
MENDOZA RAMOS MARIO BALDEMAR	0.00	18,939.36	2,372.29	0.00	0.00	16,567.07




MUNICIPIO DE COQUIMATLAN, COL.
Sistema Integral de Contabilidad Gubernamental
ANALISIS DE SALDOS CONTABLES
DEL 1 DE ABRIL AL 30 DE ABRIL DE 2022

Descripción	Saldo Anterior		Movimientos		Saldo Actual	
	Debe	Haber	Debe	Haber	Debe	Haber
JACOBO FRANCISCO GERARDO	0.00	13,175.19	0.00	0.00	0.00	13,175.19
TORRES PEREDIA EDUWIGES	0.00	11,855.22	0.00	0.00	0.00	11,855.22
LANDIN PIZANO AARON OSWALDO	0.00	11,855.22	0.00	0.00	0.00	11,855.22
DIAZ BENITEZ MAGDALENA ELIZABETH	0.00	27,662.18	0.00	0.00	0.00	27,662.18
JUAREZ GARCIA FRANCISCO	0.00	28,662.18	0.00	0.00	0.00	28,662.18
ANA KAREN MEJIA MARTINEZ	0.00	11,855.22	0.00	0.00	0.00	11,855.22
GUTIERREZ MARTINEZ EDGAR EDUARDO	0.00	24,035.50	0.00	0.00	0.00	24,035.50
AGUILAR RAMIREZ ERNESTO	0.00	27,662.18	0.00	0.00	0.00	27,662.18
GUTIERREZ ISORDIA GUILLERMO	0.00	8,215.04	0.00	0.00	0.00	8,215.04
SILVA CORTES RICARDO FRANCISCO	0.00	5,356.61	0.00	0.00	0.00	5,356.61
SAUL RAMOS HERNANDEZ	0.00	3,000.00	0.00	0.00	0.00	3,000.00
ANDRES CONCEPCION MILANES MADRIGAL	0.00	11,855.22	0.00	0.00	0.00	11,855.22
GUTIERREZ LOPEZ PEDRO CESAR	0.00	10,276.26	0.00	0.00	0.00	10,276.26
RICARDO GUERRERO MORALES	3,797.00	0.00	31,116.60	31,116.60	3,797.00	0.00
PIZANO PEREZ MAYRA CITLALI	0.00	3,248.03	0.00	0.00	0.00	3,248.03
ANTONIA MARTINEZ RAMIREZ	0.00	10,945.09	10,945.09	0.00	0.00	0.00
MARIA ELENA GARCIA CONTRERAS	0.00	1,900.00	0.00	0.00	0.00	1,900.00
MEDINA MONTAÑO JOSE LUIS	0.00	8,558.63	0.00	0.00	0.00	8,558.63
JUAN MIGUEL CASTILLO CRUZ	0.00	1,140.00	0.00	0.00	0.00	1,140.00
HECTOR MANUEL CISNEROS OLIVERA	0.00	1,875.48	0.00	0.00	0.00	1,875.48
GERMAN MALDONADO BAUTISTA	0.00	2,280.00	0.00	0.00	0.00	2,280.00
HERNANDO MAGAÑA MEZA	0.00	404.52	0.00	0.00	0.00	404.52
GABRIEL ALVAREZ MENDOZA	0.00	1,140.00	0.00	0.00	0.00	1,140.00
SARA OLIVIA MENDOZA	0.00	1,900.00	0.00	0.00	0.00	1,900.00
JUAN CARLOS PARTIDA VERA	0.00	20,877.50	0.00	0.00	0.00	20,877.50
EFRAIN ESPINOZA MENDOZA	0.00	2,161.26	0.00	0.00	0.00	2,161.26
GABRIEL GARCIA LOPEZ	0.00	2,932.02	0.00	0.00	0.00	2,932.02
MARIA PAULA MORENO OCHOA	0.00	4,000.00	0.00	0.00	0.00	4,000.00
CLAUDIA JANET ISLAS RESENDIZ	0.00	9,325.00	0.00	0.00	0.00	9,325.00
RAMIREZ FUENTES FERNANDO	0.00	20,000.00	0.00	0.00	0.00	20,000.00
ALAN FERNANDO CUEVA VEJAR	0.00	8,865.76	0.00	0.00	0.00	8,865.76
ARTURO RAMIREZ CRUZ	0.00	10,337.01	0.00	0.00	0.00	10,337.01
SARA OLIVA MENDOZA	0.00	3,800.00	0.00	0.00	0.00	3,800.00
TERESA ALCALA CORDOVA	0.00	0.00	11,032.37	11,032.37	0.00	0.00
MA. GUADALUPE PRECIADO URISTA	0.00	0.00	5,688.14	5,688.14	0.00	0.00
JORGE JONATHAN MEJIA MARTINEZ	0.00	0.00	0.00	0.00	0.00	0.00
GUSTAVO ADOLFO CARRILLO TOPETE	0.00	3,600.00	0.00	0.00	0.00	3,600.00
		0.00	2,607.58	2,607.58		0.00




MUNICIPIO DE COQUIMATLAN, COL.
Sistema Integral de Contabilidad Gubernamental
ANALISIS DE SALDOS CONTABLES
DEL 1 DE ABRIL AL 30 DE ABRIL DE 2022

Descripción	Saldo Anterior		Movimientos		Saldo Actual	
	Debe	Haber	Debe	Haber	Debe	Haber
RINCON MARTINEZ MANUEL	0.00	10,360.89	0.00	0.00	0.00	10,360.89
HERNANDEZ LOPEZ LUIS ENRIQUE	0.00	9,602.12	0.00	0.00	0.00	9,602.12
ENRIQUE FIGUEROA FAJARDO	32,326.02	0.00	0.00	0.00	32,326.02	0.00
MANUEL MAGALLAN RINCON	0.00	5,670.00	0.00	0.00	0.00	5,670.00
AGUIRRE VERDUZCO IRMA	0.00	750.00	0.00	0.00	0.00	750.00
PINEDA DELGADO ADOLFO	0.00	5,663.07	0.00	0.00	0.00	5,663.07
MACIAS QUEVEDO JOSE CARLOS	1,020.00	0.00	0.00	0.00	1,020.00	0.00
DIAZ BENITEZ ERNESTO MANUEL	2,000.00	0.00	0.00	0.00	2,000.00	0.00
JESUS ENRIQUE OLIVA MENDOZA	1,900.00	0.00	0.00	0.00	1,900.00	0.00
MARIA EXIGUIJA FRANCISCO SANDOVAL	2,850.00	0.00	0.00	0.00	2,850.00	0.00
ANGELA LOPEZ MANCILLA	0.00	8,194.17	0.00	0.00	0.00	8,194.17
MARIA CANDELARIA SUAREZ VARGAS	2,292.82	0.00	0.00	0.00	2,292.82	0.00
JUAN CARLOS NERI ROSALES	0.00	1,500.00	0.00	0.00	0.00	1,500.00
MARTHA ELENA ALCALA MACIAS	0.00	5,190.03	0.00	0.00	0.00	5,190.03
MARIANA CONTRERAS RAMOS	0.00	2,004.52	0.00	0.00	0.00	2,004.52
BAUDELITO RAMIREZ LOPEZ	0.00	404.52	0.00	0.00	0.00	404.52
SUSANA LETICIA HRNANDEZ RODRIGUEZ	0.00	404.52	0.00	0.00	0.00	404.52
BENJAMIN JURADO ORDAZ	0.00	404.52	0.00	0.00	0.00	404.52
NORMA ANGELICA CISNEROS OLIVERA	0.00	404.52	0.00	0.00	0.00	404.52
MARIA VAZQUEZ FIGUEROA	0.00	404.52	0.00	0.00	0.00	404.52
JOSE ALFREDO DIAZ ESPINOZA	0.00	3,727.70	0.00	0.00	0.00	3,727.70
HUMBERTO RAFAEL FIGUEROA CORTES	0.00	993.99	0.00	0.00	0.00	993.99
JOSE ENRIQUE GUILLEN LOPEZ	0.00	734.53	0.00	0.00	0.00	734.53
JESUS ARROYO CARDENAS	0.00	404.52	0.00	0.00	0.00	404.52
LUIS CONTRERAS RAMIREZ	0.00	2,000.00	0.00	0.00	0.00	2,000.00
MANUEL DENIZ RODRIGUEZ	0.00	2,000.00	0.00	0.00	0.00	2,000.00
GUSTAVO CONTRERAS ANDRADE	0.00	30,000.00	0.00	0.00	0.00	30,000.00
DIETAS DEL CABILDO	0.00	94,369.97	0.00	0.00	0.00	94,369.97
SERGIO HERNANDEZ TORRES	0.00	57,075.41	0.00	0.00	0.00	57,075.41
LINO CASTELLANOS ORLANDO	0.00	17,189.88	0.00	0.00	0.00	17,189.88
PIZANO ANGUIANO J GUADALUPE	15,000.00	0.00	0.00	0.00	15,000.00	0.00
ROBERTO NAVARRO LOPEZ	0.00	5,000.00	0.00	0.00	0.00	5,000.00
MARIA GUADALUPE DIAZ OROZCO	0.00	8,843.78	0.00	0.00	0.00	8,843.78
ROBERTO ESPINOZA MORFIN	0.00	4,000.00	0.00	0.00	0.00	4,000.00
FELIPE DE JESUS MICHEL HERNANDEZ	0.00	7,685.90	0.00	0.00	0.00	7,685.90
PEREZ MEZA MAYRA ADRIANA	0.00	7,125.00	0.00	0.00	0.00	7,125.00
KARLA OSMARA MICHEL HERNANDEZ	0.00	1,500.00	0.00	0.00	0.00	1,500.00




MUNICIPIO DE COQUIMATLAN, COL.
Sistema Integral de Contabilidad Gubernamental
ANALISIS DE SALDOS CONTABLES
DEL 1 DE ABRIL AL 30 DE ABRIL DE 2022

Descripción	Saldo Anterior		Movimientos		Saldo Actual	
	Debe	Haber	Debe	Haber	Debe	Haber
MARIA DOLORES OLIVARES MICHEL	0.00	950.00	0.00	0.00	0.00	950.00
OTROS SERVICIOS PERSONALES PERMANENTES	0.00	32,492.24	0.00	0.00	0.00	32,492.24
MA MERCEDES TOPETE CARBAJAL	0.00	32,492.24	0.00	0.00	0.00	32,492.24
CUENTA CONTABLE DE PROVISIONAMIENTOS DE NOMINAS	0.00	9,701,943.25	3,649,131.79	3,787,445.28	0.00	9,840,256.74
CUENTA CONTABLE DE PROVISIONAMIENTO DE NOMINA	0.00	9,701,943.25	3,649,131.79	3,787,445.28	0.00	9,840,256.74
NOMINA PERSONAL SINDICALIZADO	0.00	7,348,076.93	1,486,822.72	1,509,842.36	0.00	7,371,096.57
NOMINA PERSONAL SEGURIDAD PUBLICA	0.00	143,299.87	436,373.78	436,373.78	0.00	143,299.87
NOMINA PERSONAL DELEGACION	0.00	337,272.47	71,139.39	85,437.77	0.00	351,570.85
NOMINA PERSONAL REINSTALADOS	272,124.00	0.00	22,644.41	22,644.41	272,124.00	0.00
NOMINA PERSONAL CONFIANZA	0.00	445,955.50	615,840.60	615,840.60	0.00	445,955.50
NOMINA PERSONAL LISTA DE RAYA	0.00	8,839.25	56,575.79	56,575.79	0.00	8,839.25
NOMINA PERSONAL REINSTALADOS BASE	0.00	26,546.93	166,686.55	166,686.55	0.00	26,546.93
NOMINA PERSONAL CONTRATO	0.00	240,401.20	151,494.35	151,494.35	0.00	240,401.20
NOMINA PERSONAL SEGURIDAD PUBLICA CONTRATO	0.00	29,870.95	145,161.51	145,161.51	0.00	29,870.95
NOMINA COMISARIOS	0.00	0.00	17,600.00	17,600.00	0.00	0.00
NOMINA JUBILADOS	0.00	1,393,804.15	478,792.69	579,788.16	0.00	1,494,799.62
POR EL DEVENGO DE LA NÓMINA DEL PERSONAL DE CARÁCTER EVENTUAL, DISTINTO A OBRA PUBLICA	0.00	91,008.21	61,881.07	61,881.07	0.00	91,008.21
PERSONAL DE CONTRATO POR TIEMPO DETERMINADO	0.00	91,008.21	61,881.07	61,881.07	0.00	91,008.21
JOSE ERNESTO HERNANDEZ LARIOS	0.00	2,040.00	0.00	0.00	0.00	2,040.00
JUAN CARLOS CAMARENA CARRASCO	0.00	19,950.00	0.00	0.00	0.00	19,950.00
JOSE CARRILLO VIRGEN	0.00	29,925.00	0.00	0.00	0.00	29,925.00
LUIS MIGUEL JUAREZ CORTES	0.00	6,120.00	0.00	0.00	0.00	6,120.00
HUMBERTO GUERRERO MORALES	0.00	8,979.05	0.00	0.00	0.00	8,979.05
GOMEZ CRUZ JOSE ANTONIO	0.00	7,411.69	0.00	0.00	0.00	7,411.69
CAMARENA CARRAZCO RUBEN	0.00	12,935.20	0.00	0.00	0.00	12,935.20
CAMARENA TRUJILLO ERIKA MONSERRAT	2,371.89	0.00	0.00	0.00	2,371.89	0.00
GUERRERO MORALES ELPIDIA	3,797.00	0.00	0.00	0.00	3,797.00	0.00
MIGUEL ROSALES OCHOA	0.00	6,000.00	0.00	0.00	0.00	6,000.00
CLAUDIA VILLA RIVERA	0.00	3,816.16	0.00	0.00	0.00	3,816.16
PAULINO PEREZ ALEJANDRO HAMMURABI	2,258.34	0.00	0.00	0.00	2,258.34	0.00
VINAJA URZUA CYNTHIA PATRICIA	0.00	2,258.34	0.00	0.00	0.00	2,258.34
BALLESTEROS CERVANTES IGNACIO	0.00	0.00	7,700.64	7,700.64	0.00	0.00




MUNICIPIO DE COQUIMATLAN, COL.
Sistema Integral de Contabilidad Gubernamental
ANALISIS DE SALDOS CONTABLES
DEL 1 DE ABRIL AL 30 DE ABRIL DE 2022

Descripción	Saldo Anterior		Movimientos		Saldo Actual	
	Debe	Haber	Debe	Haber	Debe	Haber
DENIZ DECENA ELIAS	0.00	0.00	1,641.80	1,641.80	0.00	0.00
CEBALLOS MAGAÑA JUAN MANUEL	0.00	0.00	2,120.99	2,120.99	0.00	0.00
GUZMAN MUNGUJA MIGUEL ANGEL	0.00	0.00	2,607.58	2,607.58	0.00	0.00
ORTIZ CORTES DERIAN RONALDO	0.00	0.00	1,606.22	1,606.22	0.00	0.00
CASTILLO DELGADO JOEL	0.00	0.00	7,700.64	7,700.64	0.00	0.00
MARQUEZ AGUIRRE LUIS ALBERTO	0.00	0.00	7,700.64	7,700.64	0.00	0.00
MONTEZ MARIA JESUS RAUL	0.00	0.00	15,401.28	15,401.28	0.00	0.00
PAZ LOPEZ MOISES DE JESUS	0.00	0.00	7,700.64	7,700.64	0.00	0.00
PIZANO PEREZ CHRISTIAN DE JESUS	0.00	0.00	7,700.64	7,700.64	0.00	0.00
POR EL DEVENGO DE CUOTAS Y APORTACIONES PATRONALES	0.00	521,484.68	824,565.20	824,372.77	0.00	521,292.25
POR LAS CUOTAS Y APORTACIONES A LA DIRECCIÓN DE PENSIONES CIVILES DEL ESTADO	0.00	521,484.68	824,565.20	824,372.77	0.00	521,292.25
DIRECCIÓN DE PENSIONES CIVILES DEL ESTADO	0.00	521,484.68	824,565.20	824,372.77	0.00	521,292.25
DIRECCION DE PENSIONES DEL ESTADO DE COLIMA	0.00	521,484.68	824,565.20	824,372.77	0.00	521,292.25
PROVEEDORES POR PAGAR A CORTO PLAZO	832,486.66	0.00	2,447,369.62	2,631,158.73	648,697.55	0.00
PROVEEDORES POR ADQUISICIÓN DE BIENES DE CONSUMO	0.00	1,545,586.42	1,323,226.79	1,411,307.71	0.00	1,633,667.34
FLORENCIO LARIOS GAYTAN S.A DE C.V.	0.00	193,136.00	0.00	0.00	0.00	193,136.00
OLIVARES DECENA MARIA EDELMIRA	0.00	175.00	0.00	0.00	0.00	175.00
MUNGUJA MANZO ANA MARIA	0.00	2,983.99	0.00	0.00	0.00	2,983.99
J. JESUS VALENCIA VALENCIA	0.00	4,121.80	0.00	0.00	0.00	4,121.80
MIRANDA PEREZ MARIA DEL SOCORRO	0.00	19,598.50	0.00	0.00	0.00	19,598.50
JOSE ANGEL ALVAREZ GIL	0.00	12,147.50	0.00	0.00	0.00	12,147.50
ALICIA SANCHEZ ESPINOZA	0.00	1,800.00	0.00	0.00	0.00	1,800.00
COMERCIALIZADORA GURO 3H S.A. DE C.V.	0.00	1,072.96	0.00	0.00	0.00	1,072.96
RITOS BEAS ELOISA	0.00	1,028.50	0.00	0.00	0.00	1,028.50
ZAMORA OSORIO MARIBEL	0.00	12,821.03	0.00	0.00	0.00	12,821.03
LORENA GUADALUPE AGUILAR ZAMORA	0.00	8,500.00	0.00	0.00	0.00	8,500.00
GRUPO DE TRABAJO NO.2 EJIIDO FERNANDEZ	0.00	27,469.43	0.00	0.00	0.00	27,469.43
OSCAR MUÑOZ SERRANO	25,078.73	0.00	0.00	0.00	25,078.73	0.00
ROCHA RAMIREZ HERMES	0.00	50.00	0.00	0.00	0.00	50.00
LAURA ALEJANDRA NATERA GONZALEZ	0.00	1,420.01	0.00	0.00	0.00	1,420.01
AHUMADA VIZCAINO SALVADOR	0.00	1,020.29	0.00	0.00	0.00	1,020.29
SERRANO AMEZCUA MARTIN	0.00	14,674.00	0.00	0.00	0.00	14,674.00
SAMUEL SALAZAR FUENTES	0.00	10,115.25	0.00	0.00	0.00	10,115.25
MOISES AGUILAR RAMIREZ	5,000.00	0.00	0.00	0.00	5,000.00	0.00




MUNICIPIO DE COQUIMATLAN, COL.
Sistema Integral de Contabilidad Gubernamental
ANALISIS DE SALDOS CONTABLES
DEL 1 DE ABRIL AL 30 DE ABRIL DE 2022

Descripción	Saldo Anterior		Movimientos		Saldo Actual	
	Debe	Haber	Debe	Haber	Debe	Haber
MA. IRMA LEON BALTAZAR	0.00	3,300.00	0.00	0.00	0.00	3,300.00
PIMSA PUBLICIDAD, S.A. DE C.V.	0.00	391.50	0.00	0.00	0.00	391.50
J. TOMAS GUTIERREZ ALVARADO	7,979.00	0.00	0.00	0.00	7,979.00	0.00
JARDIN HUSQVARNA Y AGRICOLA DE COLIMA S.A DE C.V.	0.00	15,530.04	0.00	0.00	0.00	15,530.04
BENAVIDES CARDENAS EMMA	0.00	1,579.00	0.00	0.00	0.00	1,579.00
GUTIERREZ CHAM LUIS	0.00	3,500.00	0.00	0.00	0.00	3,500.00
CONSTRUCTORA SANTA RITA	0.00	50,000.00	0.00	0.00	0.00	50,000.00
MARISELA BARBOSA MICHEL	0.00	2,500.00	0.00	0.00	0.00	2,500.00
INGENIERIA EN SOFTWARE S.A DE C.V.	0.00	25,626.20	0.00	0.00	0.00	25,626.20
OTONIEL SOSA SOTO	0.00	6,586.84	0.00	0.00	0.00	6,586.84
OMETEOTL LEON URIBE CASTILLO	0.00	325,078.40	0.00	0.00	0.00	325,078.40
ANA ISABEL SANCHEZ GARCIA	0.00	2,958.00	0.00	0.00	0.00	2,958.00
ELVA AYDEE SANDOVAL HERNANDEZ	0.00	0.10	0.00	0.00	0.00	0.10
ANDRES VARGAS CRUZ	0.00	7,922.00	0.00	0.00	0.00	7,922.00
CATARINO RODRIGUEZ TRUJILLO	0.00	4,396.40	0.00	0.00	0.00	4,396.40
LUIS ALFREDO RODRIGUEZ GARCIA	0.00	7,656.00	0.00	0.00	0.00	7,656.00
JACQUELINE DELGADO RAMIREZ	0.00	1,679.00	0.00	0.00	0.00	1,679.00
JORGE ENRIQUE RINCON AGUILAR	0.00	5,325.00	0.00	0.00	0.00	5,325.00
MARIA LUISA ESPINOSA CONTRERAS	0.00	1,300.00	0.00	0.00	0.00	1,300.00
ADOLFO MENDOZA MARTINEZ	0.00	1,154.20	0.00	0.00	0.00	1,154.20
VICTORIA CONTRERAS TAPIA	0.00	44,723.77	0.00	0.00	0.00	44,723.77
MARYCRUZ AVIÑA NUÑEZ	0.00	3,654.00	0.00	0.00	0.00	3,654.00
SILVESTRE BERNAL PULIDO	18,500.00	0.00	0.00	0.00	18,500.00	0.00
RICARDO CEJA PEREZ	0.00	4,060.00	0.00	0.00	0.00	4,060.00
ROSA INES ROSALES GALVAN	0.00	5,573.80	0.00	0.00	0.00	5,573.80
HS COLIMA, S.A. DE C.V.	0.00	1,244.00	0.00	0.00	0.00	1,244.00
JOSE RUELAS CORTEZ	0.00	32,004.00	0.00	0.00	0.00	32,004.00
PROVEEDORA HOSPITALARIA DE COLIMA, S.A. DE C.V.	4,605.38	0.00	0.00	0.00	4,605.38	0.00
RENE GUTIERREZ MALDONADO	0.00	1,650.00	0.00	0.00	0.00	1,650.00
ALVA PAPELERIA, S.A. DE C.V.	0.00	7,050.48	0.00	0.00	0.00	7,050.48
JAVIER GONZALEZ CHAVEZ	0.00	128,581.20	0.00	0.00	0.00	128,581.20
SUPER KIOSKO S.A. DE C.V.	0.00	3,170.00	0.00	0.00	0.00	3,170.00
GRUPO GASOLINERO MINATITLAN COLIMA S.A. DE C.V.	0.00	470,196.04	282,878.57	358,794.45	0.00	546,111.92
CARLOS MUÑOZ DEL RIO	0.00	44,999.86	0.00	0.00	0.00	44,999.86




MUNICIPIO DE COQUIMATLAN, COL.
Sistema Integral de Contabilidad Gubernamental
ANALISIS DE SALDOS CONTABLES
DEL 1 DE ABRIL AL 30 DE ABRIL DE 2022

Descripción	Saldo Anterior		Movimientos		Saldo Actual	
	Debe	Haber	Debe	Haber	Debe	Haber
OSCAR PEDROZA RODRIGUEZ	0.00	90.00	0.00	0.00	0.00	90.00
SINDICATO DE TRABAJADORES AL SERVICIOS DEL H. AYUNTAMIENTO CONSTITUCIONAL DE COQUIMATLAN, COL.	0.00	0.00	78,568.72	78,568.72	0.00	0.00
SERGIO MESINA CAMACHO	0.00	1,850.00	0.00	0.00	0.00	1,850.00
CONGREGACION MARIANA TRINITARIA PROGRAMA DE MARIANA TRINITARIA	0.00	107.00	0.00	0.00	0.00	107.00
COPIGRAPHIC SA DE CV	0.00	0.00	9,830.00	15,110.01	0.00	5,280.01
LEONEL RINCON MESINA	0.00	765.60	3,614.86	2,849.26	0.00	0.00
FRANCISCO JAVIER RAMIREZ PRECIADO	0.00	0.00	1,306.80	2,178.00	0.00	871.20
EUROELECTRICA SA DE CV	0.00	0.00	7,349.76	7,349.76	0.00	0.00
COMERCIALIZADORA Y PRESTADORA DE SERVICIOS TAPATIOS SA DE CV	0.00	78,412.84	916,000.00	916,000.00	0.00	78,412.84
ALVA PAPELERIA	0.00	0.00	0.00	6,779.43	0.00	6,779.43
ELSA ARELLANO VALLES	0.00	0.00	18,488.08	18,488.08	0.00	0.00
VLADIMIR ESTRADA MARTINEZ	0.00	0.00	2,520.00	2,520.00	0.00	0.00
MADERERIA Y HABILTAMIENTOS LA TAPATIA S.A. DE C.V.	0.00	0.00	2,670.00	2,670.00	0.00	0.00
PROVEEDORES POR PRESTACION DE SERVICIOS	0.00	3,855,378.10	1,124,142.83	1,219,851.02	0.00	3,951,086.29
COMISION FEDERAL DE ELECTRICIDAD	0.00	320,263.89	0.00	0.00	0.00	320,263.89
RADIOMOVIL DIPSA S.A DE C.V.	0.00	5,586.00	0.00	0.00	0.00	5,586.00
TELEFONOS DE MEXICO S.A.B. DE C.V.	0.00	26,224.00	0.00	0.00	0.00	26,224.00
COMUNICACIONES NEXTEL DE MEXICO S.A. DE C.V.	0.00	133,709.17	0.00	0.00	0.00	133,709.17
GAS MENGUC S.A. DE C.V.	0.00	10,173.08	3,989.24	3,989.24	0.00	10,173.08
CONTRERAS CARDENAS CHRISTIAN DIONISIO	0.00	4,685.15	0.00	0.00	0.00	4,685.15
CONSTRUCTORA VILLA DE COLIMA SA DE CV	0.00	23,281.20	0.00	0.00	0.00	23,281.20
ARIAS MERINO JOSE FILEMON	0.00	7,357.91	0.00	0.00	0.00	7,357.91
ARCILLA LABS S. DE R.L. MI.	0.00	80,417.82	0.00	0.00	0.00	80,417.82
ZERMEÑO RAMOS JOSE LUIS	0.00	0.01	0.00	0.00	0.00	0.01
CALIXTO SANDOVAL LOPEZ	0.00	214.00	0.00	0.00	0.00	214.00
ALVAREZ LOPEZ HECTOR MIGUEL	0.99	0.00	0.00	0.00	0.99	0.00
MORENO ORTIZ J. JESUS	0.00	5,837.00	0.00	0.00	0.00	5,837.00
MENDOZA FLORES BEATRIZ	0.00	5,124.00	0.00	0.00	0.00	5,124.00
TELEFONIA POR CABLE S.A. DE C.V.	0.00	43,527.02	22,656.00	16,831.00	0.00	37,702.02
EDITORIA DIARIO ECOS DE LA COSTA S.A. DE C.V.	0.00	1,794.50	0.00	0.00	0.00	1,794.50
EDITORIAL EL NOTICIERO DE MANZANILLO, S.A. DE C.V.	0.00	3,516.99	0.00	0.00	0.00	3,516.99
JOSE GUADALUPE PALACIOS GALVAN	0.00	21,402.46	0.00	0.00	0.00	21,402.46




MUNICIPIO DE COQUIMATLAN, COL.
Sistema Integral de Contabilidad Gubernamental
ANALISIS DE SALDOS CONTABLES
DEL 1 DE ABRIL AL 30 DE ABRIL DE 2022

Descripción	Saldo Anterior		Movimientos		Saldo Actual	
	Debe	Haber	Debe	Haber	Debe	Haber
MANUEL DUEÑAS GIL	0.14	0.00	0.00	0.00	0.14	0.00
HECTOR MANUEL DECENA MOLINA	0.00	3,560.00	0.00	0.00	0.00	3,560.00
OSCAR MUNGUJA CHAVEZ	0.00	180.00	0.00	0.00	0.00	180.00
INFONACOT	0.00	38,273.26	0.00	0.00	0.00	38,273.26
APLICACIONES Y SERVICIOS DE INFORMACION EMPRESS SC	0.00	40,375.00	45,782.20	45,782.20	0.00	40,375.00
AD RADIAL DE OCCIDENTE S.A. DE C.V.	0.00	239,980.32	0.00	0.00	0.00	239,980.32
RUEDA IBARRA INOCENCIO	0.00	3,500.00	0.00	0.00	0.00	3,500.00
IMPULSORA PROMOBLEN S.A. DE C.V.	0.00	62,758.56	0.00	0.00	0.00	62,758.56
MARTINEZ MADRIGAL VERONICA	0.00	1,480.00	0.00	0.00	0.00	1,480.00
SEGUROS MONTERREY NEW YORK LIFE, S.A. DE C.V.	0.00	95,472.97	0.00	0.00	0.00	95,472.97
LEPE HERRERA JUSTINO MANUEL	0.00	242.35	0.00	0.00	0.00	242.35
PIZANO VILLALOBOS NORMA YOLANDA	0.00	2,433.00	0.00	0.00	0.00	2,433.00
AUTOMOTRIZ RANCAGUA SA DE CV	0.00	2,558.05	0.00	0.00	0.00	2,558.05
GUTIERREZ YAÑEZ LEOPOLDO	0.00	3,884.71	0.00	0.00	0.00	3,884.71
AYALA RODRIGUEZ MARIO	0.00	219,935.86	0.00	0.00	0.00	219,935.86
DAVILA CERDA CESAR ALEJANDRO	0.00	678.71	0.00	0.00	0.00	678.71
CREATIVIDAD DE OCCIDENTE S.A. DE C.V.	0.02	0.00	0.00	0.00	0.02	0.00
SEGURIZAP DE COLIMA, S. DE R.L. MI	0.00	14,822.48	0.00	0.00	0.00	14,822.48
ALVARADO TRILLO AMPARO	0.00	45,219.57	6,337.17	6,337.17	0.00	45,219.57
PLAYERAS Y CAMISAS DE COLIMA S. DE R.L. DE C.V.	0.00	191,606.66	0.00	0.00	0.00	191,606.66
ELECON SUMINISTROS, S.A. DE C.V.	0.00	16,531.15	0.00	0.00	0.00	16,531.15
JIMENEZ AUTOCAMIONES, S.A. DE C.V.	0.00	3,447.67	0.00	0.00	0.00	3,447.67
VEGA VEGA ERNESTO	0.00	4,050.72	0.00	0.00	0.00	4,050.72
ARNOLDO HERRERA RAMOS	0.00	146,006.40	0.00	0.00	0.00	146,006.40
SALVADOR ENRIQUE CHAVEZ GARCIA	0.00	522,862.98	0.00	0.00	0.00	522,862.98
COSMEN CONSTRUCCIONES S.A. DE C.V.	0.00	11,000.00	0.00	0.00	0.00	11,000.00
VICTOR HUGO VIRGEN CANO	0.00	17,479.00	0.00	0.00	0.00	17,479.00
ERNESTO RAMOS LOPEZ	0.00	10,348.01	0.00	0.00	0.00	10,348.01
STAR PUBLICIDAD E IMPRESION, S.A. DE C.V.	0.00	25,743.88	1,200.60	1,200.60	0.00	25,743.88
EMBOTELLADORA AGA, S.A. DE C.V.	0.00	3,455.04	0.00	0.00	0.00	3,455.04
PROMOLEVY S.A. DE C.V.	0.00	5,026.72	0.00	0.00	0.00	5,026.72
EDITORIA DIARIO DE COLIMA S.A. DE C.V.	0.00	2,787.37	0.00	0.00	0.00	2,787.37
DE LA MORA DE LA MORA EDUARDO ARTURO	0.00	18,765.52	0.00	0.00	0.00	18,765.52
GRUPO ARCE DE COLIMA, S.A. DE C.V.	0.00	61,851.17	0.00	0.00	0.00	61,851.17
SERRANO AHUMADA RAMON	0.00	6,000.00	0.00	0.00	0.00	6,000.00
LIBERATO MALDONADO RODRIGUEZ	0.00	3,502.00	0.00	0.00	0.00	3,502.00




MUNICIPIO DE COQUIMATLAN, COL.
Sistema Integral de Contabilidad Gubernamental
ANALISIS DE SALDOS CONTABLES
DEL 1 DE ABRIL AL 30 DE ABRIL DE 2022

Descripción	Saldo Anterior		Movimientos		Saldo Actual	
	Debe	Haber	Debe	Haber	Debe	Haber
MARIA TRINIDAD PRECIADO MEDRANO	0.00	5,690.75	0.00	0.00	0.00	5,690.75
OSCAR VALLE RIVALCABA	0.00	1,751.00	0.00	0.00	0.00	1,751.00
FOTO COLOR RAPIDO DE NAVOJOA, S.A. DE C.V.	0.00	3,316.98	0.00	0.00	0.00	3,316.98
ASOCIACION DE MUN. PANISTAS DEL EDO. DE COLIMA A.C	0.00	2,037.48	0.00	0.00	0.00	2,037.48
PARTIDO ACCION NACIONAL	0.00	2,633.46	0.00	0.00	0.00	2,633.46
SUPER LLANTAS COLIMAN S.A. DE C.V.	0.00	9,364.66	0.00	0.00	0.00	9,364.66
VELAZQUEZ MERAZ EUSEBIO	0.00	960.00	0.00	0.00	0.00	960.00
HERRERA RINCON J. JESUS	0.00	1,478.01	0.00	0.00	0.00	1,478.01
COMPARAN SOTELO ISRAEL	0.00	9,600.00	0.00	0.00	0.00	9,600.00
CORONA QUIROZ ENRIQUE ISAAC	0.00	1,204.49	0.00	0.00	0.00	1,204.49
FELIPE HERRERA MORALES	0.00	8,625.00	0.00	0.00	0.00	8,625.00
PERIODICO EXCELSIOR SA DE CV	0.00	7,451.48	0.00	0.00	0.00	7,451.48
URIBE HERNANDEZ RODOLFO	0.00	4,830.00	0.00	0.00	0.00	4,830.00
PUBLICIDAD DE LA COSTA S.A. DE C.V.	0.00	1,500.34	0.00	0.00	0.00	1,500.34
SOSA SOTO OTONIEL	0.00	6,749.87	0.00	0.00	0.00	6,749.87
RUBEN CASTILLO ANGULO	0.00	400.00	0.00	0.00	0.00	400.00
MA. DEL CARMEN VEGA	0.00	650.00	0.00	0.00	0.00	650.00
MA. DE JESUS ANGELES ALVAREZ	0.00	50.00	0.00	0.00	0.00	50.00
HECTOR MANUEL NUÑEZ DUEÑAS	0.00	50.00	0.00	0.00	0.00	50.00
LAURA CECILIA CABALLEROS	0.00	2,000.00	0.00	0.00	0.00	2,000.00
SAMUEL MUÑOZ GUERRERO	0.00	100.00	0.00	0.00	0.00	100.00
JOSE JUAN ALVAREZ BARBOSA	0.00	40.81	0.00	0.00	0.00	40.81
FRANCISCO JAVIER SANCHEZ	0.00	130.81	0.00	0.00	0.00	130.81
FEDERICO RENTERIA GARCIA	0.00	50.00	0.00	0.00	0.00	50.00
JOSE LUIS ESPINOZA	0.00	900.00	0.00	0.00	0.00	900.00
JESUS TIBURCIO ROMERO	0.00	50.00	0.00	0.00	0.00	50.00
ELVA CARRILLO ANDRADE	0.00	500.00	0.00	0.00	0.00	500.00
LORENA VILLASEÑOR BLANCO	0.00	100.00	0.00	0.00	0.00	100.00
OCHOA NEGRETE MA. DE JESUS	0.00	500.00	0.00	0.00	0.00	500.00
JUAN MANUEL ALVAREZ BARBOSA	0.00	20.00	0.00	0.00	0.00	20.00
ROSA EVELIA LARIOS NAVARRO	0.00	500.00	0.00	0.00	0.00	500.00
HERIBERTO RUJIZ ARAIZA	0.00	200.00	0.00	0.00	0.00	200.00
MARTIN ROSALES MEDINA	0.00	100.00	0.00	0.00	0.00	100.00
ALBERTO NUÑEZ PEREZ	0.00	3,000.00	0.00	0.00	0.00	3,000.00
NOEMI DIAZ TORRES	0.00	200.00	0.00	0.00	0.00	200.00
ISABEL LOPEZ CLAUDIO	0.00	300.00	0.00	0.00	0.00	300.00




MUNICIPIO DE COQUIMATLAN, COL.
Sistema Integral de Contabilidad Gubernamental
ANALISIS DE SALDOS CONTABLES
DEL 1 DE ABRIL AL 30 DE ABRIL DE 2022

Descripción	Saldo Anterior		Movimientos		Saldo Actual	
	Debe	Haber	Debe	Haber	Debe	Haber
MA. DE LA LUZ ORTEGA	0.00	158.00	0.00	0.00	0.00	158.00
JUANA LOPEZ REYES	0.00	1,700.00	0.00	0.00	0.00	1,700.00
JESUS RIVERA OLMOS	0.00	500.00	0.00	0.00	0.00	500.00
RUBEN CAMARENA	0.00	3,000.00	0.00	0.00	0.00	3,000.00
QUINTIN MEJIA ESCORCIA	0.00	151.00	0.00	0.00	0.00	151.00
BRUNO MOJICA DECENA	0.00	100.00	0.00	0.00	0.00	100.00
ENRIQUE CASTILLO HERNANDEZ	0.00	500.00	0.00	0.00	0.00	500.00
LEOPOLDO CHAVEZ FLORES	0.00	100.00	0.00	0.00	0.00	100.00
MARIA DEL ROSARIO LARIOS ROSALES	0.00	100.00	0.00	0.00	0.00	100.00
SOFIA LUNA ALCARAZ	232.00	0.00	0.00	0.00	232.00	0.00
EFRAIN VAZQUEZ LARIOS	0.00	13,300.00	0.00	0.00	0.00	13,300.00
GEORGE MONTES AGUSTIN	0.00	10,000.00	0.00	0.00	0.00	10,000.00
C.B.T.I.S. NO. 157	0.00	65.00	0.00	0.00	0.00	65.00
CHAVIRA ARCEO JOSE HECTOR	0.00	557.00	0.00	0.00	0.00	557.00
OSCAR RAMIREZ CARRILLO	0.00	8,050.00	0.00	0.00	0.00	8,050.00
WILVERT ANTONIO MAGALLON	0.00	3,502.00	0.00	0.00	0.00	3,502.00
JOSE APOLINAR SANCHEZ	0.00	6,000.00	0.00	0.00	0.00	6,000.00
JORGE ROMAN RODRIGUEZ MORALES	0.00	1,200.00	0.00	0.00	0.00	1,200.00
MARTHA PATRICIA RODRIGUEZ AVALOS	0.00	1,740.00	0.00	0.00	0.00	1,740.00
SECRETARIA DE DESARROLLO SOCIAL	6,665.10	0.00	0.00	0.00	6,665.10	0.00
CARDENAS ALCARAZ LORENA GUADALUPE	0.00	0.00	8,242.33	8,242.33	0.00	0.00
SOCIEDAD COOPERATIVA DE AUTOTRANSORTE COLIMA PUEBLO-JUAREZ, S.C.L.	0.00	8,700.00	0.00	0.00	0.00	8,700.00
ARTURO VERDUZCO MORENO	0.00	0.00	6,936.80	6,936.80	0.00	0.00
MA. CONCEPCION MENDOZA ALVAREZ	0.00	11,136.45	0.00	0.00	0.00	11,136.45
GRACIELA MENDEZ VILLANUEVA	0.00	22,216.20	1,484.80	5,399.80	0.00	26,131.20
MARIA HERNANDEZ GONZALEZ	0.00	3,712.00	0.00	0.00	0.00	3,712.00
LUIS GILBERTO PEREZ DE LEON ESPINOZA	0.00	2,099.83	0.00	0.00	0.00	2,099.83
MARIA CONCEPCION GOSCH MAASBERG	0.00	3,520.00	0.00	0.00	0.00	3,520.00
RAFAEL GARCIA GALINDO	0.00	40,872.58	0.00	0.00	0.00	40,872.58
SALVADOR FUENTES PEDROZA	0.00	2,570.00	0.00	0.00	0.00	2,570.00
MARIA TERESA CASTELLANOS REGALADO	0.00	11,600.00	0.00	0.00	0.00	11,600.00
ANDRES MENDEZ FLORES	0.00	10,160.00	0.00	0.00	0.00	10,160.00
JAVIER ORTIZ LONDAIZ	0.00	5,364.00	0.00	0.00	0.00	5,364.00
NETAHUALCOYOTL AMEZCUA RENTERIA	0.00	180,368.32	0.00	0.00	0.00	180,368.32
MIGUEL AVALOS VERDUZCO	0.00	8,216.00	0.00	0.00	0.00	8,216.00
MOLINA SANTOS ANA YOLANDA	0.00	777.20	0.00	0.00	0.00	777.20




MUNICIPIO DE COQUIMATLAN, COL.
Sistema Integral de Contabilidad Gubernamental
ANALISIS DE SALDOS CONTABLES
DEL 1 DE ABRIL AL 30 DE ABRIL DE 2022

Descripción	Saldo Anterior		Movimientos		Saldo Actual	
	Debe	Haber	Debe	Haber	Debe	Haber
OSCAR RIVERA PACHECO	0.00	11,600.00	0.00	0.00	0.00	11,600.00
GOBIERNO DEL ESTADO DE COLIMA	0.00	96,358.60	113,261.00	116,621.00	0.00	99,718.60
MA. CARMEN RAMIREZ BARRERA	0.00	52,500.00	0.00	0.00	0.00	52,500.00
PEDRO PUENTE PEREZ	0.00	2,099.60	0.00	0.00	0.00	2,099.60
SALVADOR PEREZ RAMOS	0.00	4,060.00	0.00	0.00	0.00	4,060.00
H. AYUNTAMIENTO DE COQUIMATLAN, COLIMA	730,000.00	0.00	0.00	0.00	730,000.00	0.00
RAFAEL MENDOZA GODINEZ	0.00	16,000.00	0.00	0.00	0.00	16,000.00
ANTONIO WALBERTO FLORES GARCIA	0.00	9,089.99	0.00	0.00	0.00	9,089.99
CERVEZAS CUAUHTEMOC MOCTEZUMA. S.A DE C.V.	0.00	18,405.47	0.00	0.00	0.00	18,405.47
DARIO MORALES JIMENEZ	0.00	15,960.00	0.00	0.00	0.00	15,960.00
FIDELINA HERNANDEZ MAGAÑA	0.00	4,000.00	0.00	0.00	0.00	4,000.00
M. ELENA MICHEL FLORES	0.00	3,700.00	0.00	0.00	0.00	3,700.00
INTERMEDIA SISTEM S.A. DE C.V.	0.00	28,600.00	0.00	0.00	0.00	28,600.00
LILIA GUADALUPE ESCOTO MAGAÑA	0.00	5,716.99	0.00	0.00	0.00	5,716.99
ABDON ROLON MACIEL	0.00	4,000.00	0.00	0.00	0.00	4,000.00
MAPFRE TEPEYAC, S.A.	0.00	15,986.65	0.00	0.00	0.00	15,986.65
MA. DEL ROSARIO GUERRERO MEJIA	0.00	580.00	0.00	0.00	0.00	580.00
JOSE ANTONIO REYES GODINEZ	0.00	36,303.38	0.00	0.00	0.00	36,303.38
JEVER RODRIGUEZ LLAMAS	0.00	690.00	0.00	0.00	0.00	690.00
LUIS FRANCISCO LOPEZ MONTAÑO	0.00	41,620.00	0.00	0.00	0.00	41,620.00
MARIA GUADALUPE ROMERO GUZMAN	0.00	4,420.00	0.00	0.00	0.00	4,420.00
PLASENCIA ACUEDUCTO SA DE CV	0.00	895.00	0.00	0.00	0.00	895.00
SEGUROS MAFRE TEPEYAC S.A.	0.00	79,683.70	0.00	0.00	0.00	79,683.70
MARCELINA FLORES VARGAS	0.00	5,500.00	0.00	0.00	0.00	5,500.00
LUIS JORGE ORTIZ PICHARDO	0.00	479.08	0.00	0.00	0.00	479.08
CASA GALLARDO, S.A. DE C.V.	0.00	13,677.56	0.00	0.00	0.00	13,677.56
CARLOS ENRIQUE MONTES MICHEL	0.00	4,950.00	0.00	0.00	0.00	4,950.00
JOSE FORTUNATO GONZALEZ SOLIS	0.00	6,194.40	0.00	0.00	0.00	6,194.40
ANGEL ALFARO MARTINEZ	0.00	4,710.20	0.00	0.00	0.00	4,710.20
MARIA GUADALUPE AGUILERA LARA	0.00	1,300.00	0.00	0.00	0.00	1,300.00
HENRRY GAUDENCIO TEMA GONZALEZ	0.00	5,380.00	0.00	0.00	0.00	5,380.00
SALVADOR CALVARIO RODRIGUEZ	0.00	208.80	0.00	0.00	0.00	208.80
PROCOMEX COLIMA, S.A. DE C.V.	0.00	533.99	0.00	0.00	0.00	533.99
BLANCA LORENA LLAMAS CONTRERAS	0.00	4,703.05	6,890.00	6,890.00	0.00	4,703.05
MARIA DE LOURDES MATA RODRIGUEZ	0.00	1,450.00	0.00	0.00	0.00	1,450.00
INFRA S.A. DE C.V.	0.00	440.92	0.00	0.00	0.00	440.92
YOLANDA MORENO RENTERIA	0.00	556.80	0.00	0.00	0.00	556.80




MUNICIPIO DE COQUIMATLAN, COL.
Sistema Integral de Contabilidad Gubernamental
ANALISIS DE SALDOS CONTABLES
DEL 1 DE ABRIL AL 30 DE ABRIL DE 2022

Descripción	Saldo Anterior		Movimientos		Saldo Actual	
	Debe	Haber	Debe	Haber	Debe	Haber
FRANCISCO JAVIER REA MINUTO	0.00	45,000.00	0.00	0.00	0.00	45,000.00
ARJA CONSULTORES, S.C.	0.00	71,066.98	0.00	0.00	0.00	71,066.98
AARON PEREZ ORTEGA	0.00	10,440.00	0.00	0.00	0.00	10,440.00
HORACIO NARANJO GARIBAY	0.00	33,060.00	0.00	0.00	0.00	33,060.00
LUIS RINCON AGUILAR	0.00	7,616.00	7,920.00	7,920.00	0.00	7,616.00
HUGO ALEJANDRO CASTILLO JUAREZ	0.00	0.00	15,000.01	15,000.01	0.00	0.00
FERNANDO ORTIZ PEREZ	0.00	6,090.00	0.00	0.00	0.00	6,090.00
PEREZ DE LA MORA, S.A. DE C.V.	0.00	1,005.96	0.00	0.00	0.00	1,005.96
BMC DE COLIMA, S.A. DE C.V.	0.00	1,320.00	0.00	0.00	0.00	1,320.00
FESTIMUNDO, S.A. DE C.V.	0.00	232.00	0.00	0.00	0.00	232.00
CESAR BARRETO VIELMAS	0.00	4,176.00	0.00	0.00	0.00	4,176.00
BATERIAS Y ACCESORIOS DE COLIMA, S.A. DE C.V.	0.00	3,757.92	2,336.00	2,336.00	0.00	3,757.92
SUCESORES DE DONACIANO TERRONES SERRANO	0.00	1,025.00	0.00	0.00	0.00	1,025.00
GUILLELMO MUÑOZ OLAGUE	0.00	3,000.00	0.00	0.00	0.00	3,000.00
MA. TERESA TORRES ALCARAZ	0.00	1,650.00	0.00	0.00	0.00	1,650.00
EDGAR VALDIVIA CARBAJAL	0.00	1,800.00	0.00	0.00	0.00	1,800.00
JUAN GABRIEL DE LA VEGA VADILLO	0.00	406.00	0.00	0.00	0.00	406.00
GRACIELA LUPERCIO CASILLAS	0.00	0.00	5,250.00	5,250.00	0.00	0.00
PUCOMA S.C.	0.00	6,700.00	0.00	0.00	0.00	6,700.00
CARLOS CASTILLO HERNANDEZ	0.00	2,900.00	0.00	0.00	0.00	2,900.00
IRMA PATRICIA CRUZ IGLESIAS	0.00	8,700.00	0.00	0.00	0.00	8,700.00
ALICIA VELAZCO VACA	0.00	6,902.00	0.00	0.00	0.00	6,902.00
ELIAS RAMIREZ GALINDO	0.00	8,120.00	0.00	0.00	0.00	8,120.00
ELECTRONICA SATURNO DE COLIMA, S.A. DE C.V.	0.00	12,045.00	0.00	0.00	0.00	12,045.00
TIENDAS CUPRUM S.A. DE C.V.	0.00	1,578.06	0.00	0.00	0.00	1,578.06
MARTHA OROZCO SANTA ANA	0.00	1,067.20	0.00	0.00	0.00	1,067.20
RAFAEL BATISTA REYES	0.00	6,000.00	0.00	0.00	0.00	6,000.00
FRANCISCO HARO RUIZ	0.00	2,204.00	0.00	0.00	0.00	2,204.00
CARNES ASADAS LAS BRASAS, S.A. DE C.V.	0.00	5,641.00	0.00	0.00	0.00	5,641.00
SUPER TALLERES COLIMA, S.A. DE C.V.	0.00	22,422.80	0.00	0.00	0.00	22,422.80
GUTIERREZ HERNANDEZ ARTURO	0.00	6,000.00	0.00	0.00	0.00	6,000.00
CIS DEL PACIFICO, S.A. DE C.V.	0.00	1,973.16	0.00	0.00	0.00	1,973.16
JOSE ALBERTO ANGUIANO SILVA	0.00	15,000.00	0.00	0.00	0.00	15,000.00
VICENTE ESPINOZA DENIZ	0.00	22,000.08	0.00	0.00	0.00	22,000.08
JANETH OCEGUERA MENDOZA	0.00	19,894.00	0.00	0.00	0.00	19,894.00
GEORGINA DAMARIS VAZQUEZ PELAYO	0.00	0.00	9,600.00	9,600.00	0.00	0.00
AUTOPARTES JIMENEZ S.A. DE C.V.	0.00	958.64	0.00	0.00	0.00	958.64




MUNICIPIO DE COQUIMATLAN, COL.
Sistema Integral de Contabilidad Gubernamental
ANALISIS DE SALDOS CONTABLES
DEL 1 DE ABRIL AL 30 DE ABRIL DE 2022

Descripción	Saldo Anterior		Movimientos		Saldo Actual	
	Debe	Haber	Debe	Haber	Debe	Haber
COMUNIDAD FRATERNA POR UNA VIDA MEJOR, I.A.P.	0.00	420.00	0.00	0.00	0.00	420.00
AUTOPARTES ELECTRICAS KIKO S.A. DE C.V.	0.00	5,036.27	0.00	0.00	0.00	5,036.27
BOGAR GERZAIN VALDOVINOS GIL	0.00	0.00	4,300.00	0.00	0.00	0.00
VICTORIA OROZCO RANGEL	0.00	31,917.98	0.00	0.00	0.00	31,917.98
CECILIO PIMENTEL OROZCO	0.00	62,645.35	0.00	0.00	0.00	62,645.35
DULCES TIPICOS REGIONALES REYES SA DE CV	0.00	3,357.99	0.00	0.00	0.00	3,357.99
JUAN GABRIEL NUÑEZ BAUTISTA	0.00	108,487.00	0.00	0.00	0.00	108,487.00
SANDRA IVETTE VENEGAS ZEPEDA	0.00	1,920.00	0.00	0.00	0.00	1,920.00
JUAN PIZANO ANDRADE	0.00	1,622.84	0.00	0.00	0.00	1,622.84
BERENICE HERNANDEZ REYES	0.00	1,740.00	0.00	0.00	0.00	1,740.00
GARMU GRUPO ENERGETICOS S.A. DE C.V.	0.00	52,556.00	0.00	0.00	0.00	52,556.00
GRACIELA GEORGE DENIZ	0.00	1,160.00	0.00	0.00	0.00	1,160.00
SECRETARIA DE HACIENDA Y CREDITO PUBLICO	0.00	0.00	318,550.00	0.00	0.00	0.00
VEVIC COMERCIALIZADORA S.A. DE C.V.	0.00	14,655.44	0.00	0.00	0.00	14,655.44
MA. DE LOURDES AZAHEL LLERENAS OROZCO	0.00	7,250.00	0.00	0.00	0.00	7,250.00
7 DOS COMUNICACION S.A. DE C.V.	0.00	2,500.00	0.00	0.00	0.00	2,500.00
HECTOR MANUEL URIBE HERNANDEZ	0.00	19,488.00	0.00	0.00	0.00	19,488.00
JOSE DE JESUS ORNELAS ARREOLA	0.00	2,958.00	0.00	0.00	0.00	2,958.00
CFESUMINISTRADOR DE SERVICIOS BASICOS	0.00	42,520.07	418,243.54	0.00	0.00	42,520.07
JESUS MURGUJA ESTRADA	0.00	1,740.00	0.00	0.00	0.00	1,740.00
SANDRA ELIZABET CONTRERAS OCHOA	0.00	5,005.00	0.00	0.00	0.00	5,005.00
MA. VERENICE DIAZ GAITAN	0.00	0.00	4,992.46	0.00	0.00	0.00
OSCAR MARTIN SERRANO GARCIA	0.00	0.00	1,288.01	0.00	0.00	0.00
MA ISABEL MARTINEZ GARCIA	0.00	1,999.84	0.00	0.00	0.00	1,999.84
JORGE MANUEL PADILLA CONTRERAS	0.00	300,000.00	0.00	0.00	0.00	300,000.00
JOSE ENRIQUE ANAYA SILVA	0.00	12,400.00	0.00	0.00	0.00	12,400.00
MUNICIPIO DE CUAUHEMOC COLIMA	0.00	20,000.00	0.00	0.00	0.00	20,000.00
J. JESUS ZAMORA VACA	0.00	8,800.00	0.00	0.00	0.00	8,800.00
BRYAN PALOMINO ANAYA	0.00	18,471.21	0.00	0.00	0.00	18,471.21
CESAR FERNANDO GONZALEZ CERVANTES	0.00	2,088.00	0.00	0.00	0.00	2,088.00
PEDRO PEREZ PRECIADO	0.00	1,500.00	0.00	0.00	0.00	1,500.00
JESUS DANIEL VIRGEN MORENO	0.00	3,294.40	0.00	0.00	0.00	3,294.40
JOSE CRUZ TENE RAMIREZ	0.00	6,380.00	0.00	0.00	0.00	6,380.00
MA. CARMEN GALLEGOS PEREZCHICA	0.00	1,844.40	0.00	0.00	0.00	1,844.40
VILLA HERMOSA GRANJAS SA DE CV	0.00	1,614.00	0.00	0.00	0.00	1,614.00
AZUCENA DE JESUS MENDOZA ZAMORA	0.00	1,400.00	0.00	0.00	0.00	1,400.00
J. PEDRO CHIPRES ROMERO	0.00	4,640.00	0.00	0.00	0.00	4,640.00




MUNICIPIO DE COQUIMATLAN, COL.
Sistema Integral de Contabilidad Gubernamental
ANALISIS DE SALDOS CONTABLES
DEL 1 DE ABRIL AL 30 DE ABRIL DE 2022

Descripción	Saldo Anterior		Movimientos		Saldo Actual	
	Debe	Haber	Debe	Haber	Debe	Haber
LOS NARANJOS CAMPESTRE SA DE CV	0.00	2,696.00	0.00	0.00	0.00	2,696.00
GUILLERMO RAMIREZ VELASCO	0.00	3,978.80	0.00	0.00	0.00	3,978.80
MIGUEL ANGEL BENUETO BARAJAS	0.00	0.00	3,248.00	4,176.00	0.00	928.00
MELINA VEGA CARRILLO	0.00	19,869.57	0.00	0.00	0.00	19,869.57
ASOCIACION DE USUARIOS DEL MODULO PEÑITAS AC	0.00	0.00	4,891.00	4,891.00	0.00	0.00
GENARO GONZALEZ GAITAN	0.00	7,952.96	11,374.96	12,161.44	0.00	8,739.44
IRMA VENTURA CISNEROS	0.00	0.00	9,137.93	9,137.93	0.00	0.00
RAMON CASTELLANOS BARAJAS	0.00	0.00	0.00	28,510.00	0.00	28,510.00
CESAR SAUL VALENCIA MORA	0.00	0.00	24,097.50	24,097.50	0.00	0.00
COORDENADA HACEMOS TU PROYECTO REALIDAD SA DE CV	0.00	4,257.20	13,857.20	9,600.00	0.00	0.00
JOSE ANTONIO MARAVELES OREGEL	0.00	0.00	53,000.00	53,000.00	0.00	0.00
JEMEHO SA DE CV	0.00	0.00	0.00	5,782.00	0.00	5,782.00
LUIS BRAVO VENEGAS	0.00	0.00	276.08	276.08	0.00	0.00
ALEJANDRO ANAYA URIBE	0.00	0.00	0.00	62,508.91	0.00	62,508.91
PROVEEDORES POR ARRENDAMIENTOS	0.00	23,424.67	0.00	0.00	0.00	23,424.67
BEAS CORONA EMIMA	0.00	3,033.00	0.00	0.00	0.00	3,033.00
EDITH CASTILLO ESPINOSA	0.00	1,000.00	0.00	0.00	0.00	1,000.00
LEPE HERRERA JOSE ANTONIO	0.00	3,213.20	0.00	0.00	0.00	3,213.20
CASTAÑEDA DOZAL ADELINA	0.00	2,262.00	0.00	0.00	0.00	2,262.00
CASTAÑEDA DOZAL GUSTAVO	0.00	13,076.47	0.00	0.00	0.00	13,076.47
SERRANO AHUMADA RAMON	3,000.00	0.00	0.00	0.00	3,000.00	0.00
LETICIA MONTES RAMIREZ	0.00	3,840.00	0.00	0.00	0.00	3,840.00
ADEFAS	6,256,875.85	0.00	0.00	0.00	6,256,875.85	0.00
ADEFAS	6,256,875.85	0.00	0.00	0.00	6,256,875.85	0.00
CONTRATISTAS POR OBRAS PÚBLICAS POR PAGAR A CORTO PLAZO	0.00	256,942.00	7,085.83	10,835.23	0.00	260,691.40
CONTRATISTAS DE OBRAS DE PRESUPUESTO ANUAL	0.00	250,611.69	7,085.83	10,835.23	0.00	254,361.09
CONTRATISTAS DE OBRA PÚBLICA CON RECURSOS FAISM	0.00	249,594.92	7,085.83	10,835.23	0.00	253,344.32
ANA MARIA QUIROZ RODRIGUEZ	0.00	3,144.69	7,085.83	10,835.23	0.00	6,894.09
EDGAR RENE CRUZ BENAVIDES	20,000.00	0.00	0.00	0.00	20,000.00	0.00
CORPORATIVO ELECTRICO TAPATIO, S.A. DE C.V.	0.00	54,346.00	0.00	0.00	0.00	54,346.00
SIGPOT	0.00	212,104.23	0.00	0.00	0.00	212,104.23
CONTRATISTAS DE OBRA PÚBLICA CON RECURSOS TRANSFERIDOS DEL PROGRAMA FOPEDEP	0.00	1,016.77	0.00	0.00	0.00	1,016.77




MUNICIPIO DE COQUIMATLAN, COL.
Sistema Integral de Contabilidad Gubernamental
ANALISIS DE SALDOS CONTABLES
DEL 1 DE ABRIL AL 30 DE ABRIL DE 2022

Descripción	Saldo Anterior		Movimientos		Saldo Actual	
	Debe	Haber	Debe	Haber	Debe	Haber
CASTILLO TRINIDAD Y ASOCIADOS S.A DE C.V.	0.00	10,274.05	0.00	0.00	0.00	10,274.05
AZTECAS CONSORCIO INDUSTRIAL S.A DE C.V.	0.00	754.00	0.00	0.00	0.00	754.00
JESUS MENDOZA DE HOYOS	10.00	0.00	0.00	0.00	10.00	0.00
EXCAVACIONES PROFESIONALES, S.A. DE C.V.	10,001.28	0.00	0.00	0.00	10,001.28	0.00
CONTRATISTAS DE OBRA	0.00	6,330.31	0.00	0.00	0.00	6,330.31
FRANCISCO ELIZALDE TREJO	0.00	1,296.72	0.00	0.00	0.00	1,296.72
JEMEHO SA DE CV	0.00	5,033.59	0.00	0.00	0.00	5,033.59
TRANSFERENCIAS OTORGADAS POR PAGAR A CORTO PLAZO	0.00	400,076.25	691,860.00	691,860.00	0.00	400,076.25
TRANSFERENCIAS INTERNAS OTORGADAS A ENTIDADES PARAESTATALES/PARAMUNICIPALES NO EMPRESARIALES Y NO FINANCIERAS	0.00	129,000.00	0.00	0.00	0.00	129,000.00
AGUSTIN GEORGE GALLARDO	15,000.00	0.00	0.00	0.00	15,000.00	0.00
JOSE GUADALUPE BENAVIDES FLORIAN	0.00	144,000.00	0.00	0.00	0.00	144,000.00
AYUDAS SOCIALES A PERSONAS FÍSICAS	0.00	23,404.00	27,582.00	27,582.00	0.00	23,404.00
PAULINA VALENCIA CORTES	0.00	5,000.00	0.00	0.00	0.00	5,000.00
JOSE REMIGIO JUAREZ LEON	0.00	0.00	2,000.00	2,000.00	0.00	0.00
MA DEL SOCORRO HUERTA VAZQUEZ	0.00	16,200.00	4,500.00	4,500.00	0.00	16,200.00
FLORENCIO MENDEZ GUTIERREZ	0.00	8,300.00	0.00	0.00	0.00	8,300.00
MARIA DOLORES OLIVARES MICHEL	0.00	8,000.00	0.00	0.00	0.00	8,000.00
MARIA DOLORES OLIVARES MICHEL	8,000.00	0.00	0.00	0.00	8,000.00	0.00
SUSANA LETICIA HDEZ. RODRIGUEZ	1,800.00	0.00	0.00	0.00	1,800.00	0.00
MARIA CARDENAS OCARANZA	1,500.00	0.00	0.00	0.00	1,500.00	0.00
MUNGUJA LOPEZ ANA MARIA	3,000.00	0.00	0.00	0.00	3,000.00	0.00
ESPINOZA GOMEZ GLORIA MARINA	2,500.00	0.00	0.00	0.00	2,500.00	0.00
JUAN ROSARIO PALACIOS GONZÁLEZ	2,000.00	0.00	0.00	0.00	2,000.00	0.00
MAGAÑA RODRIGUEZ FRANCISCO	570.00	0.00	0.00	0.00	570.00	0.00
CORTES AVALOS MARIO	0.00	1,680.00	0.00	0.00	0.00	1,680.00
JOSE LUIS CONTRERAS DE JESUS	2,800.00	0.00	0.00	0.00	2,800.00	0.00
MIGUEL LEON BALTAZAR	4,500.00	0.00	0.00	0.00	4,500.00	0.00
JOAQUIN LARIOS NERI	0.00	2,494.00	0.00	0.00	0.00	2,494.00
ELENA LOPEZ REYES	0.00	400.00	0.00	0.00	0.00	400.00
ANDREA JOSELIN MARTINEZ SANCHEZ	0.00	1,000.00	0.00	0.00	0.00	1,000.00
DAMAZO MENDOZA GOMEZ	0.00	1,000.00	0.00	0.00	0.00	1,000.00
HUMBERTO MANUEL ROSADO ARAUJO	0.00	1,000.00	0.00	0.00	0.00	1,000.00
JESUS ALBERTO RENTERIA GUTIERREZ	0.00	1,000.00	0.00	0.00	0.00	1,000.00
JORGE VILLASEÑOR CARDENAS	0.00	1,000.00	0.00	0.00	0.00	1,000.00




MUNICIPIO DE COQUIMATLAN, COL.
Sistema Integral de Contabilidad Gubernamental
ANALISIS DE SALDOS CONTABLES
DEL 1 DE ABRIL AL 30 DE ABRIL DE 2022

Descripción	Saldo Anterior		Movimientos		Saldo Actual	
	Debe	Haber	Debe	Haber	Debe	Haber
JOSE MARIA CASTELLANOS HERNANDEZ	0.00	1,000.00	0.00	0.00	0.00	1,000.00
EDUARDO PAULINO BARRETO CAMPOS	0.00	2,000.00	0.00	0.00	0.00	2,000.00
HECTOR MARIA CONTRERAS	0.00	0.00	2,000.00	2,000.00	0.00	0.00
IGNACIO MAGAÑA PADILLA	0.00	0.00	1,000.00	1,000.00	0.00	0.00
MARICELA PEREZ NARANJO	0.00	0.00	1,800.00	1,800.00	0.00	0.00
MA. GUADALUPE MAGALLAN VELAZQUEZ	0.00	0.00	3,000.00	3,000.00	0.00	0.00
MYRNA ELIZABETH RODRIGUEZ GUTIERREZ	0.00	0.00	1,500.00	1,500.00	0.00	0.00
ANGELA OSORIO JIMENEZ	0.00	0.00	2,000.00	2,000.00	0.00	0.00
ASOCIACION DE USUARIOS DEL MODULO PEÑITAS AC	0.00	0.00	9,782.00	9,782.00	0.00	0.00
AYUDAS SOCIALES A INSTITUCIONES	0.00	247,672.25	664,278.00	664,278.00	0.00	247,672.25
DIF MUNICIPAL COQUIMATLAN	0.00	119,039.45	664,278.00	664,278.00	0.00	119,039.45
PATRONATO DEL CUERPO DE BOMBEROS COLIMA .A.C.	0.00	128,632.80	0.00	0.00	0.00	128,632.80
RETENCIONES Y CONTRIBUCIONES POR PAGAR A CORTO PLAZO	0.00	21,886,687.03	1,812,337.12	1,226,180.75	0.00	21,300,530.66
RETENCIONES A CONTRATISTAS Y PROVEEDORES	0.00	1,814,740.24	206.00	6,866.50	0.00	1,821,400.74
RETENCIONES A CONTRATISTAS	0.00	1,814,533.96	0.00	0.00	0.00	1,814,533.96
0.05 % INSPECCION Y VIGILANCIA (EJERCICIO 2017 Y ANTERIORES)	0.00	388,966.47	0.00	0.00	0.00	388,966.47
0.05% CONSTRUCCION Y MANTENIMIENTO (EJERCICIO 2017 Y ANTERIORES)	0.00	241,453.24	0.00	0.00	0.00	241,453.24
1 % DE OBRAS DE BENEFICIO SOCIAL (EJERCICIO 2017 Y ANTERIORES)	0.00	591,803.79	0.00	0.00	0.00	591,803.79
0.05% C.M.I.C. (EJERCICIO 2017 Y ANTERIORES)	0.00	39,089.72	0.00	0.00	0.00	39,089.72
2 AL MILLAR (EJERCICIO 2017 Y ANTERIORES)	0.00	129,482.83	0.00	0.00	0.00	129,482.83
.1 % AUDITORIA SUPERIOR DE LA FEDERACION (EJERCICIO 2017 Y ANTERIORES)	0.00	20,182.75	0.00	0.00	0.00	20,182.75
5% AL MILL. INSPECCION Y VIGILANCIA SEFUPU (EJERCICIO 2017 Y ANTERIORES)	0.00	4,284.37	0.00	0.00	0.00	4,284.37
5\$ AL MILL. MANTENIMNETO DE AREAS RECREATIVAS (EJERCICIO 2017 Y ANTERIORES)	0.00	6,365.48	0.00	0.00	0.00	6,365.48
5 AL MILLAR CONSTRUCCION Y MANTENIMIENTO DE AREAS RECREATIVAS	0.00	94,294.89	0.00	0.00	0.00	94,294.89
FAIS - 5 AL MILLAR CONSTRUCCION Y MANTENIMIENTO DE AREAS RECREATIVAS	0.00	20,721.39	0.00	0.00	0.00	20,721.39
PROYECTOS REGIONALES - 5 AL MILLAR CONSTRUCCION Y MANTENIMIENTO DE AREAS RECREATIVAS	0.00	50,332.09	0.00	0.00	0.00	50,332.09
PROAGUA APAUR-5 AL MILLAR CONSTRUCCION Y RECREATIVAS	0.00	10,334.21	0.00	0.00	0.00	10,334.21




MUNICIPIO DE COQUIMATLAN, COL.
Sistema Integral de Contabilidad Gubernamental
ANALISIS DE SALDOS CONTABLES
DEL 1 DE ABRIL AL 30 DE ABRIL DE 2022

Descripción	Saldo Anterior		Movimientos		Saldo Actual	
	Debe	Haber	Debe	Haber	Debe	Haber
MANTENIMIENTO DE AREAS RECREATIVAS	0.00	12,907.20	0.00	0.00	0.00	12,907.20
PROAGUA APARURAL-5 AL MILLAR CONSTRUCCION Y MANTENIMIENTO DE AREAS RECREATIVAS	0.00	263,808.39	0.00	0.00	0.00	263,808.39
5 AL MILLAR INSPECCION Y VIGILANCIA	0.00	190,234.89	0.00	0.00	0.00	190,234.89
FAIS - 5 AL MILLAR INSPECCION Y VIVIGILANCIA	0.00	50,332.09	0.00	0.00	0.00	50,332.09
PROYECTOS REGIONALES - 5 AL MILLAR INSPECCION Y VIVIGILANCIA	0.00	10,334.21	0.00	0.00	0.00	10,334.21
PROAGUA APAUR-5 AL MILLAS INPSECCION Y VIGILANCIA	0.00	12,907.20	0.00	0.00	0.00	12,907.20
PROAGUA APARURAL-5 AL MILLAR INSPECCION Y VIGILANCIA	0.00	34,802.03	0.00	0.00	0.00	34,802.03
RETENCION POR PENALIZACION DE OBRA	0.00	34,802.03	0.00	0.00	0.00	34,802.03
RETENCION POR PENALIZACION DE OBRA	0.00	206.28	206.00	6,866.50	0.00	6,866.78
RETENCIONES A PROVEEDORES	0.00	206.28	206.00	1,004.43	0.00	1,004.71
RETENCION DE ISR A PROVEEDORES (RESISCO)	0.00	0.00	0.00	862.07	0.00	862.07
RETENCION DE ISR POR ARRENDAMIENTO	0.00	0.00	0.00	5,000.00	0.00	5,000.00
RETENCION POR HONORARIOS	0.00	6,978,974.23	546,744.48	551,979.55	0.00	6,984,209.30
RETENCIONES SOBRE REMUNERACIONES AL PERSONAL, DISTINTAS A IMPUESTOS	0.00	0.00	260,126.18	260,126.18	0.00	0.00
RETENCIONES POR PRÉSTAMOS DE LA DIRECCIÓN DE PENSIONES	0.00	0.00	0.00	0.00	0.00	0.00
RETENCIONES POR CUOTAS Y APORTACIONES SINDICALES	0.00	5,883,766.00	78,568.72	78,568.72	0.00	5,883,766.00
CUOTA SINDICAL	1,847,478.46	0.00	0.00	0.00	1,847,478.46	0.00
10% FONDO DE AHORRO	0.00	5,266,633.33	0.00	0.00	0.00	5,266,633.33
DESCUENTO SINDICAL	0.00	2,127,855.13	78,568.72	78,568.72	0.00	2,127,855.13
BONO DE AHORRO	0.00	336,756.00	0.00	0.00	0.00	336,756.00
RETENCIONES POR PENSIONES ALIMENTICIAS	182,618.64	0.00	23,261.94	23,264.94	182,615.64	0.00
RETENCION VIA NOMINA PENSION ALIMENTICIA	182,618.64	0.00	23,261.94	23,264.94	182,615.64	0.00
OTRAS RETENCIONES VÍA NÓMINA	0.00	1,277,826.87	184,787.64	190,019.71	0.00	1,283,058.94
INFONACOT	193,350.57	0.00	0.00	0.00	193,350.57	0.00
PROMOBIEN	98,050.45	0.00	0.00	0.00	98,050.45	0.00
PRESTAMO EMPRESA	0.00	11,142.96	0.00	0.00	0.00	11,142.96
PRESTAMO CAJA 15 DE MAYO	0.00	14,787.00	0.00	0.00	0.00	14,787.00
PROGRAMA APOYO	0.00	188,470.00	0.00	0.00	0.00	188,470.00
SEGURO DE VIDA	0.00	348,258.78	0.00	0.00	0.00	348,258.78
PRESTAMO CAJA POPULAR LA PROVIDENCIA	0.00	618,791.80	0.00	0.00	0.00	618,791.80
RETENCIONES PARA EL PARTIDO	0.00	626,217.19	0.00	0.00	0.00	626,217.19




MUNICIPIO DE COQUIMATLAN, COL.
 Sistema Integral de Contabilidad Gubernamental
ANÁLISIS DE SALDOS CONTABLES
DEL 1 DE ABRIL AL 30 DE ABRIL DE 2022

Descripción	Saldo Anterior		Movimientos		Saldo Actual	
	Debe	Haber	Debe	Haber	Debe	Haber
DESCUENTOS NOMINALES	238,439.84	0.00	184,787.64	190,019.71	233,207.77	0.00
RETENCIONES SOBRE REMUNERACIONES AL PERSONAL POR ISR POR ENTERAR	0.00	13,404,752.04	1,053,003.00	322,416.22	0.00	12,674,165.26
RETENCIÓN DE IMPUESTO SOBRE LA RENTA	0.00	13,585,124.06	1,053,003.00	322,416.22	0.00	12,854,537.28
PAGO DE SUBSIDIO AL EMPLEO	180,372.02	0.00	0.00	0.00	180,372.02	0.00
CONTRIBUCIONES FEDERALES	311,779.48	0.00	212,383.64	344,918.48	179,244.64	0.00
INSTITUTO MEXICANO DEL SEGURO SOCIAL	311,779.48	0.00	212,383.64	344,918.48	179,244.64	0.00
DEVOLUCIONES DE LA LEY DE INGRESO POR PAGAR A CORTO PLAZO	0.00	108,627.99	0.00	0.00	0.00	108,627.99
DEVOLUCIONES A LA LEY DE INGRESOS DEL EJERCICIO ACTUAL	0.00	108,627.99	0.00	0.00	0.00	108,627.99
PAULA DELIA CASTILLO ANGUILO	118.16	0.00	0.00	0.00	118.16	0.00
MANUEL ALFONSO DE JESUS MORALES	920.70	0.00	0.00	0.00	920.70	0.00
ALBERTO JAVIER AHUMADA MEDINA	0.00	109,666.97	0.00	0.00	0.00	109,666.97
GOBIERNO DEL ESTADO DE COLIMA	0.12	0.00	0.00	0.00	0.12	0.00
OTRAS CUENTAS POR PAGAR A CORTO PLAZO	0.00	2,853,824.66	472,685.66	86,468.95	0.00	2,467,607.95
CUENTAS POR PAGAR POR PRÉSTAMOS OTORGADOS A EMPLEADOS Y FUNCIONARIOS	0.00	3,324,656.48	445,146.89	58,930.18	0.00	2,938,439.77
CUENTAS POR PAGAR A FUNCIONARIOS	0.00	2,774,952.63	445,146.89	58,930.18	0.00	2,388,735.92
PROVISION AGUINALDO DE CONFIANZA	391,533.05	0.00	0.00	0.00	391,533.05	0.00
PROVISION APOYOS DE CABILDO	0.00	491,669.36	0.00	0.00	0.00	491,669.36
PROVISION DE PRESTACIONES PENDIENTES DE CUBRIR 2014	0.00	126,699.92	225,262.31	58,930.18	39,632.21	0.00
PROVISION DE NOMINAS	0.00	4,348,339.15	0.00	0.00	0.00	4,348,339.15
PROVISIONES PENDIENTE DE CUBRIR 2016 (PERSONAL)	2,245,261.77	0.00	0.00	0.00	2,245,261.77	0.00
COMPENSACIONES POR PAGAR	0.00	154,095.66	0.00	0.00	0.00	154,095.66
PROVISION POR PAGAR NOMINAS	0.00	290,943.36	219,884.58	0.00	0.00	71,058.78
CUENTAS POR PAGAR A OTROS TRABAJADORES	0.00	549,703.85	0.00	0.00	0.00	549,703.85
SUELDOS POR PAGAR	0.00	549,703.85	0.00	0.00	0.00	549,703.85
PAGO POR RETENCIONES DE SERVICIOS PERSONALES	470,831.82	0.00	27,538.77	27,538.77	470,831.82	0.00
ENRIQUE ALEJANDRO PRECIADO URISTA	0.00	211,786.92	0.00	0.00	0.00	211,786.92
CAJA POPULAR LA PROVIDENCIA	455,123.02	0.00	0.00	0.00	455,123.02	0.00
CAJA POPULAR 15 DE MAYO SC DE AP DE RL DE CV	8,077.00	0.00	0.00	0.00	8,077.00	0.00
OFELIA ANTONIO OCARANZA	500.00	0.00	0.00	0.00	500.00	0.00
MA. CARMEN NUÑEZ ESPINOZA	0.00	1,757.67	5,733.74	5,733.74	0.00	1,757.67
RETENCION ELABORACION DEL PLAN DE PREVISION	219,531.39	0.00	0.00	0.00	219,531.39	0.00




MUNICIPIO DE COQUIMATLAN, COL.
Sistema Integral de Contabilidad Gubernamental
ANALISIS DE SALDOS CONTABLES
DEL 1 DE ABRIL AL 30 DE ABRIL DE 2022

Descripción	Saldo Anterior		Movimientos		Saldo Actual	
	Debe	Haber	Debe	Haber	Debe	Haber
SOCIAL						
MAYRA LIZETH MARIANO REBOLLEDO	1,145.00	0.00	0.00	0.00	1,145.00	0.00
SANDRA AZUCENA ALELHI RAMIREZ GUZMAN	0.00	0.00	5,417.10	5,417.10	0.00	0.00
GUADALUPE DEL ROSARIO HUERTA VAZQUEZ	0.00	0.00	7,358.12	7,358.12	0.00	0.00
SAMANTHA GUADALUPE MEJIA ROSALES	0.00	0.00	1,936.10	1,936.10	0.00	0.00
PATRICIA ALELI ZEPEDA CONTRERAS	0.00	0.00	5,420.26	5,420.26	0.00	0.00
MARIA ISABEL PLAZOLA CERVANTES	0.00	0.00	1,673.45	1,673.45	0.00	0.00
DOCUMENTOS POR PAGAR A CORTO PLAZO	0.00	74,274.31	0.00	0.00	0.00	74,274.31
OTROS DOCUMENTOS POR PAGAR A CORTO PLAZO	0.00	74,274.31	0.00	0.00	0.00	74,274.31
NOTIFICADORES 2009	0.00	29,744.95	0.00	0.00	0.00	29,744.95
MA GUADALUPE MENDOZA	0.00	750.00	0.00	0.00	0.00	750.00
ROCTO HERNANDEZ FRAUSTOS	0.00	2,699.01	0.00	0.00	0.00	2,699.01
RAMONA VELASCO ARMENTA	1,500.00	0.00	0.00	0.00	1,500.00	0.00
MA ISABEL MARTINEZ JIMENEZ	0.00	1,999.84	0.00	0.00	0.00	1,999.84
FERMIN OROZCO LOMELI	0.00	99.20	0.00	0.00	0.00	99.20
MA CANDELARIA SUAREZ VARGAS	800.00	0.00	0.00	0.00	800.00	0.00
ROSA ELENA CARDENAS	0.00	140.00	0.00	0.00	0.00	140.00
FIDELINA LEMUS GONZALEZ	0.00	600.00	0.00	0.00	0.00	600.00
ENRIQUE CARDENAS CERVANTES	0.00	12.43	0.00	0.00	0.00	12.43
AGUSTIN GEORGE GALLARDO	0.00	15,000.00	0.00	0.00	0.00	15,000.00
MA ROSARIO LARIOS ROSALES	200.00	0.00	0.00	0.00	200.00	0.00
ELVIRA OLIVERA MENDOZA	0.00	800.00	0.00	0.00	0.00	800.00
JOSE CUAHUTEMOC MORENO	0.00	800.00	0.00	0.00	0.00	800.00
LUIS ALFONSO GARCIA CAMPOS	500.00	0.00	0.00	0.00	500.00	0.00
GUADALUPE BALLESTEROS	0.00	600.00	0.00	0.00	0.00	600.00
ROBERTO RUIZ DIAS	0.00	800.00	0.00	0.00	0.00	800.00
CELIA DIAZ OROZCO	0.00	1,850.00	0.00	0.00	0.00	1,850.00
LUCIA MENDEZ GUTIERREZ	100.00	0.00	0.00	0.00	100.00	0.00
MA ELENA RODRIGUEZ CAMPOS	0.00	100.00	0.00	0.00	0.00	100.00
OMAR RIOS LARIOS	0.00	1,000.00	0.00	0.00	0.00	1,000.00
MA GUADALUPE GALVAN LOPEZ	0.00	950.01	0.00	0.00	0.00	950.01
FRANCISCO RAMOS ORTEGA	0.00	900.00	0.00	0.00	0.00	900.00
EZEQUIEL CONTRERAS VENEGAS	0.00	500.00	0.00	0.00	0.00	500.00
MANUEL EUDAVE SOTO	100.00	0.00	0.00	0.00	100.00	0.00
RAFAEL CASTELLANOS PERALTA	0.00	2,350.00	0.00	0.00	0.00	2,350.00
FELIPE JIMENEZ MONJE	200.00	0.00	0.00	0.00	200.00	0.00
HONORIA PERALTA LARA	0.00	150.00	0.00	0.00	0.00	150.00




MUNICIPIO DE COQUIMATLAN, COL.
Sistema Integral de Contabilidad Gubernamental
ANALISIS DE SALDOS CONTABLES
DEL 1 DE ABRIL AL 30 DE ABRIL DE 2022

Descripción	Saldo Anterior		Movimientos		Saldo Actual	
	Debe	Haber	Debe	Haber	Debe	Haber
J JESUS ESPINOZA SALAZAR	0.00	2,594.66	0.00	0.00	0.00	2,594.66
RAFAEL GOMEZ CEJA	0.00	200.00	0.00	0.00	0.00	200.00
JOSE GONZALEZ BARRAGAN	0.00	1,000.00	0.00	0.00	0.00	1,000.00
JAIME OSORIO GONZALEZ	0.00	5,500.00	0.00	0.00	0.00	5,500.00
FIDELINA ROJAS GUTIERREZ	200.00	0.00	0.00	0.00	200.00	0.00
LINO MENDEZ VILLANUEVA	0.00	400.00	0.00	0.00	0.00	400.00
GENOVEVA MENDEZ VILLANUEVA	0.00	400.00	0.00	0.00	0.00	400.00
LILIA LORENA SANCHEZ	0.20	0.00	0.00	0.00	0.20	0.00
HECTOR HERNANDEZ ARMENTA	37.62	0.00	0.00	0.00	37.62	0.00
GLENDIA MONTES DIAZ	0.00	1,263.25	0.00	0.00	0.00	1,263.25
YOLANDA MEJIA NAVARRO	0.00	0.10	0.00	0.00	0.00	0.10
RICARDO CAMPOS FIGUEROA	800.00	0.00	0.00	0.00	800.00	0.00
ROSALINA LOMELI TOMAS	0.00	850.00	0.00	0.00	0.00	850.00
BERTHA VALENCIA MORALES	0.00	400.00	0.00	0.00	0.00	400.00
MARIA DEL CARMEN RANGEL	100.00	0.00	0.00	0.00	100.00	0.00
MA ELVA AGUILAR BEAZ	0.00	200.00	0.00	0.00	0.00	200.00
SANDRA DECENA RAMIREZ	200.00	0.00	0.00	0.00	200.00	0.00
FIDEL LARIOS BERBEN	0.00	400.00	0.00	0.00	0.00	400.00
MARIA DJANA BLAKE	0.00	500.00	0.00	0.00	0.00	500.00
MARTHA AIDE PANDURO CORTES	0.00	113.59	0.00	0.00	0.00	113.59
JOSE JUAN COBIAN SANCHEZ	0.00	119.00	0.00	0.00	0.00	119.00
INEZ BERBEN GARCIA	0.00	800.00	0.00	0.00	0.00	800.00
VICTOR MAGALLAN BECERRA	0.00	200.00	0.00	0.00	0.00	200.00
HILDA GONZALEZ CISNEROS	500.00	0.00	0.00	0.00	500.00	0.00
MARTHA MACIAS CHAVEZ	0.00	350.00	0.00	0.00	0.00	350.00
RAMIRO BERTO AGUILAR	0.00	50.00	0.00	0.00	0.00	50.00
YOLANDA ROSALES NAVARRO	0.00	200.00	0.00	0.00	0.00	200.00
VICTOR MAGALLAN DECENA	200.00	0.00	0.00	0.00	200.00	0.00
LETICIA MENDEZ GUTIERREZ	0.00	100.00	0.00	0.00	0.00	100.00
PEDRO BENITEZ FLORES	0.00	200.00	0.00	0.00	0.00	200.00
MARIA DEL ROSARIO MEDINA	1,000.00	0.00	0.00	0.00	1,000.00	0.00
SILVIA LOPEZ SUAREZ	0.00	500.00	0.00	0.00	0.00	500.00
ENRIQUETA LARIOS CERVANTES	0.00	100.00	0.00	0.00	0.00	100.00
MARIA DEL CARMEN RUIZ	0.00	100.00	0.00	0.00	0.00	100.00
GILBERTO TORRES GONZALEZ	0.00	300.00	0.00	0.00	0.00	300.00
APOLINAR CARDENAS CISNEROS	0.00	13.00	0.00	0.00	0.00	13.00
SERGIO MENDEZ BAUTISTA	0.00	200.00	0.00	0.00	0.00	200.00




MUNICIPIO DE COQUIMATLAN, COL.
 Sistema Integral de Contabilidad Gubernamental
ANÁLISIS DE SALDOS CONTABLES
DEL 1 DE ABRIL AL 30 DE ABRIL DE 2022

Descripción	Saldo Anterior		Movimientos		Saldo Actual	
	Debe	Haber	Debe	Haber	Debe	Haber
MARIA DE JESUS CASTILLO	77.75	0.00	0.00	0.00	77.75	0.00
MARIA SILVIA CANO VILLA	0.00	500.00	0.00	0.00	0.00	500.00
MARIA AURORA NEGRETE	0.00	500.00	0.00	0.00	0.00	500.00
PEDRO GAMBOA BAUTISTA	0.00	200.00	0.00	0.00	0.00	200.00
JOSE RAMON ALVARADO	0.00	200.00	0.00	0.00	0.00	200.00
ANTONIO GOMEZ ARTEAGA	0.00	400.00	0.00	0.00	0.00	400.00
YOLANDA HERNANDEZ FIGUEROA	0.00	90.00	0.00	0.00	0.00	90.00
REYNALDO PEÑA REYES	0.00	50.00	0.00	0.00	0.00	50.00
RAFAEL RUIZ PEREZ	0.00	500.00	0.00	0.00	0.00	500.00
MARIA DEL CARMEN ROSAS	0.00	300.00	0.00	0.00	0.00	300.00
PORFIRIO MARTINEZ ROMERO	0.00	100.00	0.00	0.00	0.00	100.00
J JESUS NAVARRO LARIOS	0.00	47.84	0.00	0.00	0.00	47.84
FELIPE MARIA BENITES	1,000.00	0.00	0.00	0.00	1,000.00	0.00
MA LUISA MARTINEZ RENTERIA	0.00	3.00	0.00	0.00	0.00	3.00
PORCIÓN A CORTO PLAZO DE LA DEUDA PÚBLICA A LARGO PLAZO	0.00	6,706,349.36	63,430.67	0.00	0.00	6,642,918.69
PORCIÓN A CORTO PLAZO DE LA DEUDA PÚBLICA INTERNA	0.00	6,706,349.36	63,430.67	0.00	0.00	6,642,918.69
PORCIÓN A CP DE LOS PRÉSTAMOS DE LA DEUDA PÚBLICA INTERNA	0.00	6,933,340.23	63,430.67	0.00	0.00	6,869,909.56
PRESTAMO SECRETARIA DE FINANZAS	0.00	6,778,343.42	0.00	0.00	0.00	6,778,343.42
PRESTAMO BANOBRAS ANTICIPO FISM 2013-2015	0.00	1,050,310.76	0.00	0.00	0.00	1,050,310.76
PRESTAMO BANOBRAS CREDITO NO. 7211	266,269.04	0.00	18,863.39	0.00	285,132.43	0.00
PRESTAMO BANOBRAS CREDITO NO. 7178	629,044.91	0.00	44,567.28	0.00	673,612.19	0.00
BANOBRAS	226,990.87	0.00	0.00	0.00	226,990.87	0.00
PRESTAMO CREDITO BANOBRAS	226,990.87	0.00	0.00	0.00	226,990.87	0.00
FONDOS Y BIENES DE TERCEROS EN GARANTÍA Y/O ADMINISTRACIÓN A CORTO PLAZO	0.00	88,675.83	0.00	5,412.38	0.00	94,088.21
FONDOS EN GARANTÍA A CORTO PLAZO	0.00	88,675.83	0.00	5,412.38	0.00	94,088.21
DEPÓSITOS EN GARANTÍA POR FUNCIONAMIENTO DE ESTABLECIMIENTOS DE BEBIDAS ALCOHÓLICAS	0.00	88,675.83	0.00	5,412.38	0.00	94,088.21
DEPÓSITOS EN GARANTÍA POR FUNCIONAMIENTO DE ESTABLECIMIENTOS DE BEBIDAS ALCOHÓLICAS GLOBAL	0.00	82,912.83	0.00	5,412.38	0.00	88,325.21
ELVA FUENTES LAGOS	0.00	665.00	0.00	0.00	0.00	665.00
JUAN MUÑOZ TOSCANO	0.00	665.00	0.00	0.00	0.00	665.00
RIGOBERTO CERVERA LEON	0.00	665.00	0.00	0.00	0.00	665.00
MA GUADALUPE COBIAN	0.00	941.00	0.00	0.00	0.00	941.00




MUNICIPIO DE COQUIMATLAN, COL.
Sistema Integral de Contabilidad Gubernamental
ANALISIS DE SALDOS CONTABLES
DEL 1 DE ABRIL AL 30 DE ABRIL DE 2022

Descripción	Saldo Anterior		Movimientos		Saldo Actual	
	Debe	Haber	Debe	Haber	Debe	Haber
MAXIMO VELAZQUEZ MERAZ	0.00	570.00	0.00	0.00	0.00	570.00
MARIO MENDEZ Z Y/O TEC	0.00	977.00	0.00	0.00	0.00	977.00
ROSA ELENA CRUZ LARIOS	0.00	50.00	0.00	0.00	0.00	50.00
CLEMENTE GARCIA MANZANILL	0.00	380.00	0.00	0.00	0.00	380.00
BENITO BALTAZAR OLAGUE	0.00	100.00	0.00	0.00	0.00	100.00
MA GUADALUPE GARCIA PULIDO	0.00	100.00	0.00	0.00	0.00	100.00
MA DEL SOCORRO BARBOSA	0.00	465.00	0.00	0.00	0.00	465.00
IRENE RINCON MONTES	0.00	185.00	0.00	0.00	0.00	185.00
OTROS PASIVOS A CORTO PLAZO	0.00	97,085.12	0.00	0.00	0.00	97,085.12
INGRESOS POR CLASIFICAR	0.00	97,085.12	0.00	0.00	0.00	97,085.12
JESUS OCHOA NEGRETE	0.00	500.00	0.00	0.00	0.00	500.00
ROSA ELENA CARDENAS CERVANTES	0.00	850.00	0.00	0.00	0.00	850.00
ELVIRA OLIVERA MENDEZ	0.00	200.00	0.00	0.00	0.00	200.00
MARTHA PATRICIA CUEVAS	0.00	113.24	0.00	0.00	0.00	113.24
SAMUEL ROSALES	0.00	50.00	0.00	0.00	0.00	50.00
MARIA GUADALUPE VENEGAS CONTRERAS	0.00	883.90	0.00	0.00	0.00	883.90
AGUSTIN GEORGE NAVARRO	0.00	900.00	0.00	0.00	0.00	900.00
MARIA GUADALUPE GALVAN LOPEZ	0.00	1,100.00	0.00	0.00	0.00	1,100.00
ANTONIO GOMEZ GUZMAN	0.00	177.24	0.00	0.00	0.00	177.24
GILBERTO GONZALEZ GUTIERREZ	0.00	177.24	0.00	0.00	0.00	177.24
TERESITA RESENDIZ VELAZQUEZ	0.00	800.00	0.00	0.00	0.00	800.00
MARIA CANDELARIA SUAREZ VARGAS	0.00	650.00	0.00	0.00	0.00	650.00
HERMELINDA EQUIHUA EQUIHUA	0.00	1,033.90	0.00	0.00	0.00	1,033.90
NOHEMI DIAZ TORRES	0.00	1,500.00	0.00	0.00	0.00	1,500.00
GABRIELA PEREZ RAMIREZ	0.00	15,000.00	0.00	0.00	0.00	15,000.00
ELVIRA OLIVERA MENDOZA	0.00	1,477.00	0.00	0.00	0.00	1,477.00
TOMAS GUTIERREZ ALVARADO	0.00	2,755.94	0.00	0.00	0.00	2,755.94
MA DE JESUS VAZQUEZ MUJICA	0.00	300.00	0.00	0.00	0.00	300.00
GUILLERMINA ROMERO REYES	0.00	800.00	0.00	0.00	0.00	800.00
MARIA DEL CARMEN RANGEL SANDOVAL	0.00	1,000.00	0.00	0.00	0.00	1,000.00
HILDA MARBELLA GONZALEZ CISNEROS	0.00	1,033.90	0.00	0.00	0.00	1,033.90
JOSEFINA GALARZA RAMIREZ	0.00	934.00	0.00	0.00	0.00	934.00
IRMA GALLARDO ROJAS	0.00	1,034.00	0.00	0.00	0.00	1,034.00
BERTHA ALICIA FONTES ADRIANO	0.00	150.00	0.00	0.00	0.00	150.00
CONSUELO CISNEROS CARDENAS	0.00	1,034.00	0.00	0.00	0.00	1,034.00
MARIA DEL ROSARIO VEGA MARTINEZ	0.00	1,000.00	0.00	0.00	0.00	1,000.00
MARIA LUJSA MARTINEZ RENTERIA	0.00	5,300.00	0.00	0.00	0.00	5,300.00




MUNICIPIO DE COQUIMATLAN, COL.
Sistema Integral de Contabilidad Gubernamental
ANALISIS DE SALDOS CONTABLES
DEL 1 DE ABRIL AL 30 DE ABRIL DE 2022

Descripción	Saldo Anterior		Movimientos		Saldo Actual	
	Debe	Haber	Debe	Haber	Debe	Haber
JOSE GALLARDO ROJAS	0.00	1,033.90	0.00	0.00	0.00	1,033.90
ANGELES MALDONADO LOMELI	0.00	200.00	0.00	0.00	0.00	200.00
SAMUEL ROSALES GUTIERREZ	0.00	38.62	0.00	0.00	0.00	38.62
JOSEFINA GALVAN RAMIREZ	0.00	100.00	0.00	0.00	0.00	100.00
GUILLERMINA FREGOSO QUIROZ	0.00	1,033.90	0.00	0.00	0.00	1,033.90
ANGELICA MALDONADO LOMELI	0.00	833.90	0.00	0.00	0.00	833.90
MARIA DE JESUS UREÑA	0.00	1,034.00	0.00	0.00	0.00	1,034.00
MARICELA RODRIGUEZ HERNANDEZ	0.00	200.00	0.00	0.00	0.00	200.00
MARIANA FLORES CARBAJAL	0.00	127.24	0.00	0.00	0.00	127.24
J JESUS VAZQUEZ MOJICA	0.00	200.00	0.00	0.00	0.00	200.00
VICTOR MANUEL MAGALLAN DECENA	0.00	1,100.00	0.00	0.00	0.00	1,100.00
MARtha ANGELICA JIMENEZ MOLINA	0.00	265.82	0.00	0.00	0.00	265.82
BLANCA ESTHELA CARDENAS MARTINEZ	0.00	1,233.90	0.00	0.00	0.00	1,233.90
MARIA TRINIDAD CHAVEZ CARDENAS	0.00	100.00	0.00	0.00	0.00	100.00
HONORIA PERALTA LARA	0.00	1,250.00	0.00	0.00	0.00	1,250.00
OFLIA MARIA BENITEZ	0.00	500.00	0.00	0.00	0.00	500.00
BENJAMIN JURADO ORDAZ	0.00	571.99	0.00	0.00	0.00	571.99
ROCIO HERNANDEZ FRAUSTOS	0.00	500.00	0.00	0.00	0.00	500.00
INEZ BERBEN GARCIA	0.00	100.00	0.00	0.00	0.00	100.00
GUADALUPE BALLESTEROS PERALTA	0.00	100.00	0.00	0.00	0.00	100.00
ROQUE HERRERA MERAZ	0.00	300.00	0.00	0.00	0.00	300.00
NOEMI DIAZ TORRES	0.00	2,667.32	0.00	0.00	0.00	2,667.32
MARIA DE JESUS VAZQUEZ MOJICA	0.00	533.90	0.00	0.00	0.00	533.90
GUADALUPE CONTRERAS VENEGAS	0.00	150.00	0.00	0.00	0.00	150.00
RAMONA GUTIERREZ VALENCIA	0.00	950.00	0.00	0.00	0.00	950.00
SERGIO JUSTO	0.00	40.00	0.00	0.00	0.00	40.00
JESUS ARVISU URQUIZA	0.00	78.62	0.00	0.00	0.00	78.62
MARIA DE JESUS CASTILLO FLORES	0.00	177.24	0.00	0.00	0.00	177.24
ROBERTO MEZA RAMOS	0.00	100.00	0.00	0.00	0.00	100.00
JUANA GUERRERO CORTES	0.00	150.00	0.00	0.00	0.00	150.00
TOMAS GUTIERREZ ALVARADO	0.00	2,000.00	0.00	0.00	0.00	2,000.00
MARIA DE JESUS NEGRETE OCHOA	0.00	1,173.34	0.00	0.00	0.00	1,173.34
MARIA ELENA RODRIGUEZ CAMPOS	0.00	88.62	0.00	0.00	0.00	88.62
FRANCISCO SANCHEZ CERVANTES	0.00	50.00	0.00	0.00	0.00	50.00
IRMA YOLANDA PATRICIA RODRIGUEZ VILLA	0.00	30.00	0.00	0.00	0.00	30.00
YOLANDA MEJIA NAVARRO	0.00	354.48	0.00	0.00	0.00	354.48
ENRIQUETA SANTANA LLAMAS	0.00	95.00	0.00	0.00	0.00	95.00




MUNICIPIO DE COQUIMATLAN, COL.
Sistema Integral de Contabilidad Gubernamental
ANALISIS DE SALDOS CONTABLES
DEL 1 DE ABRIL AL 30 DE ABRIL DE 2022

Descripción	Saldo Anterior		Movimientos		Saldo Actual	
	Debe	Haber	Debe	Haber	Debe	Haber
CONSUELO RINCON	0.00	88.62	0.00	0.00	0.00	88.62
JAIME OSORIO GONZALEZ	0.00	1,500.00	0.00	0.00	0.00	1,500.00
LETICIA RAMOS ORTEGA	0.00	100.00	0.00	0.00	0.00	100.00
YOLANDA ROSALES NAVARRO	0.00	1,000.00	0.00	0.00	0.00	1,000.00
FRANCISCO JAVIER SANCHEZ CERVANTES	0.00	38.62	0.00	0.00	0.00	38.62
MARTHJA MAGDALENA RAMOS	0.00	38.62	0.00	0.00	0.00	38.62
ALMA DELIA VARGAS LAZARIN	0.00	147.70	0.00	0.00	0.00	147.70
MARATHA MAGALLON RAMIREZ	0.00	61.50	0.00	0.00	0.00	61.50
JOSE CUAHJTEMOC MORENO	0.00	1,136.32	0.00	0.00	0.00	1,136.32
MARIA GUADALUPE LOPEZ GALLARDO	0.00	1,033.90	0.00	0.00	0.00	1,033.90
HUGO ENRIQUE DECENA RUIZ	0.00	1,100.00	0.00	0.00	0.00	1,100.00
MARISELA RODRIGUEZ HERNANDEZ	0.00	5,000.00	0.00	0.00	0.00	5,000.00
LEOPOLDO LARIOS TRUJILLO	0.00	200.00	0.00	0.00	0.00	200.00
MARIA MARTHA ROJOS MARTINEZ	0.00	900.00	0.00	0.00	0.00	900.00
PABLO HEREDIA LOPEZ	0.00	118.16	0.00	0.00	0.00	118.16
HUMBERTO ALEJANDRO DECENA RAMIREZ	0.00	250.00	0.00	0.00	0.00	250.00
AURELIO DIAZ CAMPOS	0.00	200.00	0.00	0.00	0.00	200.00
ENRIQUE MATA	0.00	88.62	0.00	0.00	0.00	88.62
JUAN CARLOS MARTINEZ CORTES	0.00	500.00	0.00	0.00	0.00	500.00
PEDRO CALVARIO LOPEZ	0.00	1,000.00	0.00	0.00	0.00	1,000.00
MARIA DE JESUS OCHOA NEGRETE	0.00	3,500.00	0.00	0.00	0.00	3,500.00
NOEMI DIAZ DE LA MORA	0.00	500.00	0.00	0.00	0.00	500.00
OLIVIA VENTURA MORENO	0.00	700.00	0.00	0.00	0.00	700.00
SERGIO JUSTO GARCIA	0.00	48.62	0.00	0.00	0.00	48.62
FRANCISCO RAMOS ORTEGA	0.00	870.00	0.00	0.00	0.00	870.00
MARTIN FLORES CARBAJAL	0.00	50.00	0.00	0.00	0.00	50.00
MARATHA MAGALLAN RAMIREZ	0.00	77.12	0.00	0.00	0.00	77.12
VICENTE MARTINEZ RAMIREZ	0.00	100.00	0.00	0.00	0.00	100.00
MARIA GUADALUPE BALLESTEROS PERALTA	0.00	150.00	0.00	0.00	0.00	150.00
FRANCISCO ORTEGA RAMOS	0.00	100.00	0.00	0.00	0.00	100.00
GUADALUPE PUGA SANDOVAL	0.00	90.65	0.00	0.00	0.00	90.65
JAIME ROSALES RODRIGUEZ	0.00	300.00	0.00	0.00	0.00	300.00
ELEODORO FELIPE CAMOR	0.00	88.00	0.00	0.00	0.00	88.00
MARIA MARTHA MARTINEZ ROJAS	0.00	50.00	0.00	0.00	0.00	50.00
VICENTE MARTINEZ PAREDES	0.00	600.00	0.00	0.00	0.00	600.00
FRANCISCO HINOJOSA	0.00	100.00	0.00	0.00	0.00	100.00
MARIA CANDELARIA JUAREZ VARGAS	0.00	383.90	0.00	0.00	0.00	383.90




MUNICIPIO DE COQUIMATLAN, COL.
Sistema Integral de Contabilidad Gubernamental
ANALISIS DE SALDOS CONTABLES
DEL 1 DE ABRIL AL 30 DE ABRIL DE 2022

Descripción	Saldo Anterior		Movimientos		Saldo Actual	
	Debe	Haber	Debe	Haber	Debe	Haber
YOLANDA RODRIGUEZ VILLA	0.00	58.62	0.00	0.00	0.00	58.62
J. ASUNCION CONTRERAS DE JESUS	0.00	700.00	0.00	0.00	0.00	700.00
MERCEDES PIZANO RAMOS	0.00	300.00	0.00	0.00	0.00	300.00
FIDEL LARIOS BERBEN	0.00	1,000.00	0.00	0.00	0.00	1,000.00
FRANCISCO JAVIER TOSCANO GUTIERREZ	0.00	400.00	0.00	0.00	0.00	400.00
FRANCISCO RAMOS ORTEGA	0.00	50.00	0.00	0.00	0.00	50.00
MA. ELVA AGUILAR BEAS	0.00	1,050.00	0.00	0.00	0.00	1,050.00
MA. MARTHA ROJAS MARTINEZ	0.00	100.00	0.00	0.00	0.00	100.00
FERNANDO RAMOS ORTEGA	0.00	100.00	0.00	0.00	0.00	100.00
HERIBERTO RUIZ ARAIZA	0.00	600.00	0.00	0.00	0.00	600.00
J.JESUS RAMOS LAZO	0.00	100.00	0.00	0.00	0.00	100.00
NANCY SORAYA FLORES TAGLE	0.00	100.00	0.00	0.00	0.00	100.00
ROBERTO RUIZ ARAIZA	0.00	200.00	0.00	0.00	0.00	200.00
VIRGINIA DE HOYOS BUSTOS	0.00	600.00	0.00	0.00	0.00	600.00
VICTOR REYES SOSA	0.00	5,000.00	0.00	0.00	0.00	5,000.00
JUVENTINO SILVA ESCOBAR	0.00	900.00	0.00	0.00	0.00	900.00
ARACELI DENIZ RAMIREZ	0.00	2,500.00	0.00	0.00	0.00	2,500.00
MARIA GUADALUPE CUEVAS CHAVEZ	0.00	100.00	0.00	0.00	0.00	100.00
IRENE AMANZAR CHAVIRA	0.00	800.00	0.00	0.00	0.00	800.00
PASIVO NO CIRCULANTE	0.00	7,091,442.11	0.00	0.00	0.00	7,091,442.11
DEUDA PÚBLICA A LARGO PLAZO	0.00	7,091,442.11	0.00	0.00	0.00	7,091,442.11
PRÉSTAMOS DE LA DEUDA INTERNA POR PAGAR A LARGO PLAZO	0.00	7,091,442.11	0.00	0.00	0.00	7,091,442.11
FINANCIAMIENTOS DE INSTITUCIONES DE CREDITO	0.00	7,091,442.11	0.00	0.00	0.00	7,091,442.11
PRESTAMO LARGO PLAZO BANOBRAS CREDITO NO. 7178	0.00	5,052,118.31	0.00	0.00	0.00	5,052,118.31
PRESTAMO LARGO PLAZO BANOBRAS CREDITO NO. 7211	0.00	2,039,323.80	0.00	0.00	0.00	2,039,323.80
HACIENDA PUBLICA/ PATRIMONIO	0.00	161,945,573.50	0.00	0.00	0.00	161,945,573.50
HACIENDA PUBLICA/ PATRIMONIO GENERADO	0.00	161,945,573.50	0.00	0.00	0.00	161,945,573.50
RESULTADOS DE EJERCICIOS ANTERIORES	0.00	148,967,403.17	0.00	0.00	0.00	148,967,403.17
RESULTADO EJERCICIO 2006	9,908,965.82	0.00	0.00	0.00	9,908,965.82	0.00
RESULTADO EJERCICIO 2008	0.00	4,148,484.46	0.00	0.00	0.00	4,148,484.46
RESULTADO EJERCICIO 2009	1,903,753.14	0.00	0.00	0.00	1,903,753.14	0.00
RESULTADO EJERCICIO 2010	0.00	1,516,535.05	0.00	0.00	0.00	1,516,535.05
RESULTADO EJERCICIO 2011	0.00	627,569.94	0.00	0.00	0.00	627,569.94




MUNICIPIO DE COQUIMATLAN, COL.
Sistema Integral de Contabilidad Gubernamental
ANALISIS DE SALDOS CONTABLES
DEL 1 DE ABRIL AL 30 DE ABRIL DE 2022

Descripción	Saldo Anterior		Movimientos		Saldo Actual	
	Debe	Haber	Debe	Haber	Debe	Haber
SUP O DEF 1990	489,733.84	0.00	0.00	0.00	489,733.84	0.00
SUP O DEF 1991	86,476.40	0.00	0.00	0.00	86,476.40	0.00
SUP O DEF 1992	238,128.61	0.00	0.00	0.00	238,128.61	0.00
SUP O DEF 1993	419,074.88	0.00	0.00	0.00	419,074.88	0.00
SUP O DEF 1994	396,403.36	0.00	0.00	0.00	396,403.36	0.00
SUP O DEF 1995	105,595.46	0.00	0.00	0.00	105,595.46	0.00
SUP O DEF 1996	360,950.40	0.00	0.00	0.00	360,950.40	0.00
SUP O DEF 1997	0.00	2,428,046.29	0.00	0.00	0.00	2,428,046.29
SUP O DE F1998	0.00	1,077,382.20	0.00	0.00	0.00	1,077,382.20
SUP O DEF 1999	0.00	1,574,368.51	0.00	0.00	0.00	1,574,368.51
SUP O DEF 2000	0.00	684,511.01	0.00	0.00	0.00	684,511.01
SUP O DEF 2001	5,830,439.30	0.00	0.00	0.00	5,830,439.30	0.00
SUP O DEF 2002	0.00	1,910,777.48	0.00	0.00	0.00	1,910,777.48
RESULTADO EJERCICIO 2003	962,044.80	0.00	0.00	0.00	962,044.80	0.00
RESULTADO EJERCICIO 2004	0.00	3,342,415.89	0.00	0.00	0.00	3,342,415.89
RESULTADO EJER ANTERIORES	1,173,042.82	0.00	0.00	0.00	1,173,042.82	0.00
RESULTADO EJERCICIO 2005	1,256,399.24	0.00	0.00	0.00	1,256,399.24	0.00
RESULTADO EJERCICIO 2007	4,731,841.54	0.00	0.00	0.00	4,731,841.54	0.00
RESULTADO EJERCICIO 2012	1,177,302.95	0.00	0.00	0.00	1,177,302.95	0.00
RESULTADO EJERCICIO 2013	0.00	6,922,022.42	0.00	0.00	0.00	6,922,022.42
RESULTADO EJERCICIO 2014	0.00	12,415,423.13	0.00	0.00	0.00	12,415,423.13
RESULTADO EJERCICIO 2015	0.00	9,516,809.56	0.00	0.00	0.00	9,516,809.56
RESULTADO EJERCICIO 2016	0.00	17,039,697.24	0.00	0.00	0.00	17,039,697.24
RESULTADO EJERCICIO 2017	0.00	21,323,511.38	0.00	0.00	0.00	21,323,511.38
RESULTADO EJERCICIO 2018	0.00	23,838,031.44	0.00	0.00	0.00	23,838,031.44
RESULTADO EJERCICIO 2019	0.00	28,673,617.28	0.00	0.00	0.00	28,673,617.28
RESULTADO EJERCICIO 2020	0.00	23,555,679.81	0.00	0.00	0.00	23,555,679.81
RESULTADO EJERCICIO 2021	0.00	17,412,672.64	0.00	0.00	0.00	17,412,672.64
RESERVAS	0.00	12,978,170.33	0.00	0.00	0.00	12,978,170.33
RESERVAS DE PATRIMONIO	0.00	12,978,170.33	0.00	0.00	0.00	12,978,170.33
RESERVA DEL PATRIMONIO SALDOS INICIALES	0.00	12,978,170.33	0.00	0.00	0.00	12,978,170.33
INGRESOS Y OTROS BENEFICIOS	0.00	34,757,608.57	0.00	12,704,435.16	0.00	47,462,043.73
INGRESOS DE GESTIÓN	0.00	6,879,944.94	0.00	1,378,251.50	0.00	8,258,196.44
IMPUESTOS	0.00	4,475,543.35	0.00	575,046.03	0.00	5,050,589.38
IMPUESTOS SOBRE EL PATRIMONIO	0.00	4,083,354.63	0.00	417,224.70	0.00	4,500,579.33
IMPUESTO PREDIAL	0.00	4,083,354.63	0.00	417,224.70	0.00	4,500,579.33




MUNICIPIO DE COQUIMATLAN, COL.
Sistema Integral de Contabilidad Gubernamental
ANÁLISIS DE SALDOS CONTABLES
DEL 1 DE ABRIL AL 30 DE ABRIL DE 2022

Descripción	Saldo Anterior		Movimientos		Saldo Actual	
	Debe	Haber	Debe	Haber	Debe	Haber
IMPUESTO PREDIAL URBANO EDIFICADO	0.00	3,326,767.31	0.00	273,438.85	0.00	3,600,206.16
IMPUESTO PREDIAL URBANO NO EDIFICADO	0.00	353,224.92	0.00	37,595.80	0.00	390,820.72
IMPUESTO PREDIAL RÚSTICO	0.00	897,786.89	0.00	84,805.50	0.00	982,592.39
IMPUESTO PREDIAL PARCELAS	0.00	146,848.86	0.00	17,962.53	0.00	164,811.39
IMPUESTO PREDIAL CEMENTERIOS	0.00	236,844.99	0.00	29,535.63	0.00	266,380.62
DESCUENTOS Y BONIFICACIONES POR PRONTO PAGO	430,870.34	0.00	0.00	0.00	430,870.34	0.00
DESCUENTOS Y BONIFICACIONES DISCAPACITADOS Y TERCERA EDAD	447,248.00	0.00	0.00	-26,113.61	473,361.61	0.00
IMPUESTOS SOBRE LA PRODUCCIÓN, EL CONSUMO Y LAS TRANSACCIONES	0.00	123,221.24	0.00	64,114.28	0.00	187,335.52
IMPUESTO SOBRE TRANSMISIONES PATRIMONIALES	0.00	123,221.24	0.00	64,114.28	0.00	187,335.52
ACCESORIOS DE IMPUESTOS	0.00	268,967.48	0.00	93,707.05	0.00	362,674.53
ACCESORIOS DE IMPUESTO PREDIAL	0.00	268,967.48	0.00	93,707.05	0.00	362,674.53
GASTOS DE EJECUCIÓN	0.00	1,238.24	0.00	591.43	0.00	1,829.67
RECARGOS	0.00	268,601.66	0.00	93,317.70	0.00	361,919.36
HONORARIOS DE NOTIFICACIÓN	0.00	0.00	0.00	84.49	0.00	84.49
DESCUENTOS EN RECARGOS	872.42	0.00	0.00	-286.57	1,158.99	0.00
DERECHOS	0.00	2,294,375.48	0.00	787,840.23	0.00	3,082,215.71
DERECHOS POR EL USO, GOCE, APROVECHAMIENTO O EXPLOTACIÓN DE BIENES DE DOMINIO PÚBLICO	0.00	64,456.91	0.00	23,838.57	0.00	88,295.48
USO DE VÍAS Y ÁREAS PÚBLICAS	0.00	64,456.91	0.00	23,838.57	0.00	88,295.48
USO PARA PUESTOS FIJOS, SEMIFIJOS, AMBULANTES Y TIANGUIS	0.00	55,708.53	0.00	19,287.36	0.00	74,995.89
OTROS NO ESPECIFICADOS	0.00	8,748.38	0.00	4,551.21	0.00	13,299.59
DERECHOS POR PRESTACIÓN DE SERVICIOS	0.00	792,221.59	0.00	242,711.41	0.00	1,034,933.00
ALUMBRADO PÚBLICO	0.00	530,863.45	0.00	169,622.68	0.00	700,486.13
RECAUDACIÓN CFE	0.00	344,423.68	0.00	147,180.88	0.00	491,604.56
RECAUDACIÓN TESORERÍA	0.00	186,439.77	0.00	22,441.80	0.00	208,881.57
CEMENTERIOS	0.00	75,430.20	0.00	11,546.40	0.00	86,976.60
RASTRO	0.00	185,927.94	0.00	61,542.33	0.00	247,470.27
ACCESORIOS DE DERECHOS	0.00	5,809.78	0.00	0.00	0.00	5,809.78
MULTAS POR PAGO EXTEMPORANEO DE DERECHOS	0.00	5,809.78	0.00	0.00	0.00	5,809.78
OTROS DERECHOS	0.00	1,431,887.20	0.00	521,290.25	0.00	1,953,177.45
LICENCIAS, PERMISOS, AUTORIZACIONES Y REFERENDOS	0.00	153,467.68	0.00	346,087.02	0.00	499,554.70
PERMISOS DE CONSTRUCCIÓN	0.00	8,913.76	0.00	9,325.74	0.00	18,239.50
PERMISO PARA DEMOLICIÓN	0.00	0.00	0.00	100.55	0.00	100.55
PERMISO PARA BARDEOS	0.00	985.35	0.00	343.51	0.00	1,328.86




MUNICIPIO DE COQUIMATLAN, COL.
Sistema Integral de Contabilidad Gubernamental
ANÁLISIS DE SALDOS CONTABLES
DEL 1 DE ABRIL AL 30 DE ABRIL DE 2022

Descripción	Saldo Anterior		Movimientos		Saldo Actual	
	Debe	Haber	Debe	Haber	Debe	Haber
OTROS PERMISOS DE CONTRUCCIÓN	0.00	1,513.12	0.00	481.10	0.00	1,994.22
ALINEAMIENTOS	0.00	829.44	0.00	703.79	0.00	1,533.23
DESIGNACIÓN DE NÚMERO OFICIAL	0.00	4,708.18	0.00	865.98	0.00	5,574.16
DICTAMEN DE VOCACIÓN DE SUELO	0.00	5,781.37	0.00	5,472.03	0.00	11,253.40
LICENCIA PARA ROMPER PAVIMENTOS, BANQUETAS O MACHUELOS.	0.00	3,834.49	0.00	384.88	0.00	4,219.37
PERMISO PARA SUBDIVISIÓN O FUSIÓN DE LOTES	0.00	0.00	0.00	2,600.88	0.00	2,600.88
LICENCIA DE URBANIZACIÓN	0.00	94,854.40	0.00	320,949.37	0.00	415,803.77
SUPERVISIÓN DE OBRAS	0.00	5,145.60	0.00	0.00	0.00	5,145.60
INSCRIPCIÓN O REFRENDO COMO PERITO DE OBRA.	0.00	12,661.61	0.00	962.20	0.00	13,623.81
INSCRIPCIÓN O REGISTRO DE TÍTULOS O DOCUMENTOS PÚBLICOS	0.00	14,240.36	0.00	3,896.99	0.00	18,137.35
ANUNCIOS Y PUBLICIDAD	0.00	1,572.83	0.00	5,003.44	0.00	6,576.27
PUBLICIDAD PERMANENTE	0.00	1,572.83	0.00	0.00	0.00	1,572.83
PUBLICIDAD TRANSITORIA	0.00	0.00	0.00	5,003.44	0.00	5,003.44
BEBIDAS ALCOHÓLICAS	0.00	1,003,475.80	0.00	101,457.36	0.00	1,104,933.16
EXPEDICIÓN DE LICENCIAS PARA FUNCIONAMIENTO DE ESTABLECIMIENTO	0.00	130,365.57	0.00	38,012.83	0.00	168,378.40
REFRENDO DE ANUAL DE LICENCIA	0.00	415,559.31	0.00	44,922.18	0.00	460,481.49
CAMBIO DE PROPIETARIO	0.00	4,329.90	0.00	5,773.20	0.00	10,103.10
HORAS EXTRAS	0.00	413,631.54	0.00	6,591.07	0.00	420,222.61
PERMISO PARA FUNCIONAMIENTO TEMPORAL	0.00	39,589.48	0.00	6,158.08	0.00	45,747.56
REGISTROS, CERTIFICACIONES Y LEGALIZACIONES	0.00	122,163.07	0.00	36,390.39	0.00	158,553.46
EN OFICINAS	0.00	90,979.98	0.00	20,879.74	0.00	111,859.72
A DOMICILIO	0.00	9,995.76	0.00	2,309.28	0.00	12,305.04
DIVORCIOS	0.00	21,187.33	0.00	13,201.37	0.00	34,388.70
CATASTRO	0.00	57,792.69	0.00	16,150.69	0.00	73,943.38
INFORMES Y CERTIFICACIONES DE CATASTRO	0.00	22,920.78	0.00	7,081.94	0.00	30,002.72
AVALÚOS, ASIGNACIÓN DE CLAVES Y MEDICIONES	0.00	32,805.69	0.00	8,419.25	0.00	41,224.94
FUSIONES, SUBDIVISIONES, RELOTIFICACIONES, CESIONES Y REGISTROS	0.00	2,066.22	0.00	649.50	0.00	2,715.72
ECOLOGÍA	0.00	7,552.30	0.00	4,251.97	0.00	11,804.27
DICTÁMEN DE FACTIBILIDAD	0.00	6,686.32	0.00	4,251.97	0.00	10,938.29
AUTORIZACIÓN PARA PODA O DERRIBO DE ÁRBOL	0.00	865.98	0.00	0.00	0.00	865.98
DIVERSAS CERTIFICACIONES	0.00	85,862.83	0.00	11,949.38	0.00	97,812.21
CERTIFICACIÓN DE RESIDENCIA	0.00	0.00	0.00	808.22	0.00	808.22
CONSTANCIAS	0.00	2,807.40	0.00	481.10	0.00	3,288.50




MUNICIPIO DE COQUIMATLAN, COL.
Sistema Integral de Contabilidad Gubernamental
ANALISIS DE SALDOS CONTABLES
DEL 1 DE ABRIL AL 30 DE ABRIL DE 2022

Descripción	Saldo Anterior		Movimientos		Saldo Actual	
	Debe	Haber	Debe	Haber	Debe	Haber
REGISTRO DEL RIESGO DE SINIESTRALIDAD	0.00	83,055.43	0.00	10,560.06	0.00	93,715.49
PRODUCTOS	0.00	9,100.81	0.00	3,436.86	0.00	12,537.67
FORMAS IMPRESAS	0.00	9,100.81	0.00	3,436.86	0.00	12,537.67
FORMAS IMPRESAS	0.00	474.50	0.00	192.44	0.00	666.94
RENDIMIENTOS FINANCIEROS	0.00	8,626.31	0.00	3,244.42	0.00	11,870.73
RENDIMIENTOS FINANCIEROS GASTO CORRIENTE	0.00	8,077.73	0.00	3,016.76	0.00	11,094.49
RENDIMIENTOS FINANCIEROS FAIS	0.00	196.35	0.00	113.00	0.00	309.35
RENDIMIENTOS FINANCIEROS FORTAMUN	0.00	352.23	0.00	114.66	0.00	466.89
APROVECHAMIENTOS	0.00	100,925.30	0.00	11,928.38	0.00	112,853.68
MULTAS	0.00	64,049.87	0.00	7,700.50	0.00	71,750.37
MULTAS POR FALTAS A LA REGLAMENTACIÓN MUNICIPAL	0.00	97,325.55	0.00	13,160.99	0.00	110,486.54
DESCUENTO DE MULTAS	33,275.68	0.00	0.00	-5,460.49	38,736.17	0.00
INDEMNIZACIONES	0.00	36,875.43	0.00	4,227.88	0.00	41,103.31
INDEMNIZACIONES(INCAPACIDADES)	0.00	36,875.43	0.00	4,227.88	0.00	41,103.31
PARTICIPACIONES, APORTACIONES, CONVENIOS, INCENTIVOS DERIVADOS DE LA COLABORACIÓN FISCAL, FONDOS DISTINTOS DE APORTACIONES, TRANSFERENCIAS, ASIGNACIONES, SUBSIDIOS Y SUBVENCIONES, Y PENSIONES Y JUBILACIONES PARTICIPACIONES, APORTACIONES, CONVENIOS, INCENTIVOS DERIVADOS DE LA COLABORACIÓN FISCAL Y FONDOS DISTINTOS DE APORTACIONES	0.00	27,877,663.63	0.00	11,326,183.66	0.00	39,203,847.29
PARTICIPACIONES	0.00	17,060,944.02	0.00	5,806,792.17	0.00	22,867,736.19
FONDO GENERAL DE PARTICIPACIONES	0.00	12,118,228.52	0.00	5,125,491.64	0.00	17,243,720.16
FONDO DE FOMENTO MUNICIPAL	0.00	2,596,061.25	0.00	0.00	0.00	2,596,061.25
ISAN	0.00	287,655.21	0.00	79,175.22	0.00	366,830.43
IEPS	0.00	731,493.58	0.00	178,691.70	0.00	910,185.28
FONDO DE FISCALIZACIÓN	0.00	529,756.79	0.00	420,135.19	0.00	949,891.98
PARTICIPACION ARTICULO 3-B LEY DE COORDINACION FISCAL FEDERAL	0.00	797,748.67	0.00	3,298.42	0.00	801,047.09
APORTACIONES	0.00	10,816,719.61	0.00	5,519,391.49	0.00	16,336,111.10
FONDO DE APORTACIÓN PARA LA INFRAESTRUCTURA SOCIAL	0.00	5,299,134.00	0.00	2,649,567.00	0.00	7,948,701.00
FAIS DEL EJERCICIO	0.00	5,299,134.00	0.00	2,649,567.00	0.00	7,948,701.00
FONDO DE APORTACIÓN PARA EL FORTALECIMIENTO DE LOS MUNICIPIOS	0.00	5,517,585.61	0.00	2,869,824.49	0.00	8,387,410.10
FORTAMUN DEL EJERCICIO	0.00	5,517,585.61	0.00	2,869,824.49	0.00	8,387,410.10




MUNICIPIO DE COQUIMATLAN, COL.
Sistema Integral de Contabilidad Gubernamental
ANÁLISIS DE SALDOS CONTABLES
DEL 1 DE ABRIL AL 30 DE ABRIL DE 2022

Descripción	Saldo Anterior		Movimientos		Saldo Actual	
	Debe	Haber	Debe	Haber	Debe	Haber
GASTOS Y OTRAS PÉRDIDAS	19,172,936.82	0.00	7,458,320.29	234,501.66	26,396,755.45	0.00
GASTOS DE FUNCIONAMIENTO	15,222,533.48	0.00	6,053,464.16	228,610.66	21,047,386.98	0.00
SERVICIOS PERSONALES	12,660,421.77	0.00	4,797,784.53	219,884.58	17,238,321.72	0.00
REMUNERACIONES AL PERSONAL DE CARÁCTER PERMANENTE	7,218,174.34	0.00	2,400,748.08	0.00	9,618,922.42	0.00
SUELDOS BASE AL PERSONAL PERMANENTE	7,218,174.34	0.00	2,400,748.08	0.00	9,618,922.42	0.00
SUELDO	5,486,720.33	0.00	1,841,590.12	0.00	7,328,310.45	0.00
SOBRE SUELDO	1,221,652.90	0.00	392,059.57	0.00	1,613,712.47	0.00
QUINQUENIOS	509,801.11	0.00	167,098.39	0.00	676,899.50	0.00
REMUNERACIONES ADICIONALES Y ESPECIALES	884,327.67	0.00	355,131.16	0.00	1,239,458.83	0.00
PRIMAS POR AÑOS DE SERVICIOS EFECTIVOS	0.00	0.00	52,665.75	0.00	52,665.75	0.00
PRESTADOS						
PRIMAS DE VACACIONES, DOMINICAL Y GRATIFICACIÓN DE FIN DE AÑO	81,131.93	0.00	26,084.17	0.00	107,216.10	0.00
PRIMA VACACIONAL	21,000.00	0.00	7,000.00	0.00	28,000.00	0.00
PRIMA DE RIESGO	26,250.00	0.00	8,500.00	0.00	34,750.00	0.00
AGUINALDO	33,881.93	0.00	10,584.17	0.00	44,466.10	0.00
COMPENSACIONES	803,195.74	0.00	276,381.24	0.00	1,079,576.98	0.00
COMPENSACIONES	803,195.74	0.00	276,381.24	0.00	1,079,576.98	0.00
SEGURIDAD SOCIAL	878,393.20	0.00	388,021.78	0.00	1,266,414.98	0.00
APORTACIONES DE SEGURIDAD SOCIAL	878,393.20	0.00	388,021.78	0.00	1,266,414.98	0.00
CUOTAS AL IMSS	746,588.77	0.00	344,918.48	0.00	1,091,507.25	0.00
PREVISIÓN SOCIAL MÚLTIPLE	131,804.43	0.00	43,103.30	0.00	174,907.73	0.00
OTRAS PRESTACIONES SOCIALES Y ECONOMICAS	3,185,054.32	0.00	1,489,059.43	219,884.58	4,454,229.17	0.00
CUOTAS PARA EL FONDO DE AHORRO Y FONDO DE TRABAJO	1,312,895.19	0.00	425,873.50	0.00	1,738,768.69	0.00
FONDO DE AHORRO	144,359.20	0.00	46,414.55	0.00	190,773.75	0.00
FONDO DE PENSIONES	1,168,535.99	0.00	379,458.95	0.00	1,547,994.94	0.00
PRESTACIONES Y HABERES DE RETIRO	44,454.57	0.00	95,536.14	0.00	139,990.71	0.00
PRESTACIONES CONTRACTUALES	1,827,704.56	0.00	967,649.79	219,884.58	2,575,469.77	0.00
APOYO PARA ADQUISICIÓN DE LENTES	675.05	0.00	1,350.10	0.00	2,025.15	0.00
AYUDA DE TRANSPORTE	239,708.58	0.00	78,888.12	0.00	318,596.70	0.00
AYUDA PARA RENTA	201,584.55	0.00	65,923.12	0.00	267,507.67	0.00
BECA MÉDICA ANUAL	15,600.00	0.00	0.00	0.00	15,600.00	0.00
BECAS	101,902.62	0.00	33,967.54	0.00	135,870.16	0.00
BONO DE ASISTENCIA PERFECTA	334,044.50	0.00	114,726.79	0.00	448,771.29	0.00
BONO DE CUMPLEAÑOS	16,100.00	0.00	3,500.00	0.00	19,600.00	0.00




MUNICIPIO DE COQUIMATLAN, COL.
 Sistema Integral de Contabilidad Gubernamental
ANÁLISIS DE SALDOS CONTABLES
DEL 1 DE ABRIL AL 30 DE ABRIL DE 2022

Descripción	Saldo Anterior		Movimientos		Saldo Actual	
	Debe	Haber	Debe	Haber	Debe	Haber
BONO EXTRAORDINARIO ANUAL	125,594.04	0.00	0.00	0.00	125,594.04	0.00
BONO PRODUCTIVIDAD	219,884.58	0.00	215,449.56	219,884.58	215,449.56	0.00
BONO SINDICAL	0.00	0.00	274,684.95	0.00	274,684.95	0.00
CANASTA BÁSICA	540,289.42	0.00	176,415.37	0.00	716,704.79	0.00
GUARDERIA	8,232.72	0.00	2,744.24	0.00	10,976.96	0.00
BONO DE NIVELACION FAMILIAR	24,088.50	0.00	0.00	0.00	24,088.50	0.00
PAGO DE ESTIMULOS A SERVIDORES PUBLICOS	494,472.24	0.00	164,824.08	0.00	659,296.32	0.00
ESTÍMULOS	494,472.24	0.00	164,824.08	0.00	659,296.32	0.00
GASTOS DE REPRESENTACIÓN	494,472.24	0.00	164,824.08	0.00	659,296.32	0.00
MATERIALES Y SUMINISTROS	1,099,049.28	0.00	511,836.53	7,776.08	1,603,109.73	0.00
MATERIALES DE ADMINISTRACION, EMISION DE DOCUMENTOS Y ARTICULOS OFICIALES	156,687.11	0.00	67,032.99	4,101.20	219,618.90	0.00
MATERIALES, ÚTILES Y EQUIPOS MENORES DE OFICINA	156,687.11	0.00	67,032.99	4,101.20	219,618.90	0.00
MATERIAL Y ÚTILES DE OFICINA	79,204.45	0.00	23,076.86	0.00	102,281.31	0.00
MATERIAL DE LIMPIEZA	25,799.99	0.00	11,274.64	0.00	37,074.63	0.00
MATERIAL DE IMPRESIÓN Y REPRODUCCIÓN	15,141.60	0.00	1,305.66	197.20	16,250.06	0.00
MATERIAL Y ÚTILES DE IMPRESIÓN	36,541.07	0.00	31,375.83	3,904.00	64,012.90	0.00
MATERIALES Y ARTICULOS DE CONSTRUCCION Y DE REPARACION	15,026.73	0.00	8,044.17	3,674.88	19,396.02	0.00
MATERIAL ELÉCTRICO Y ELECTRÓNICO	14,457.05	0.00	8,044.17	3,674.88	18,826.34	0.00
MATERIAL ELÉCTRICO Y ELECTRONICO PARA OFICINAS ADMINISTRATIVAS	2,160.48	0.00	694.41	0.00	2,854.89	0.00
MATERIAL ELÉCTRICO PARA EL SISTEMA DE ALUMBRADO PÚBLICO	12,296.57	0.00	7,349.76	3,674.88	15,971.45	0.00
OTROS MATERIALES Y ARTÍCULOS DE CONSTRUCCIÓN Y REPARACIÓN	569.68	0.00	0.00	0.00	569.68	0.00
OTROS MATERIALES Y ARTÍCULOS DE CONSTRUCCIÓN Y REPARACIÓN	569.68	0.00	0.00	0.00	569.68	0.00
PRODUCTOS QUÍMICOS, FARMACEUTICOS Y DE LABORATORIO	4,936.90	0.00	8,242.33	0.00	13,179.23	0.00
OTROS MATERIALES Y ARTÍCULOS DE CONSTRUCCIÓN Y REPARACIÓN	4,936.90	0.00	8,242.33	0.00	13,179.23	0.00
MEDICINAS Y PRODUCTOS FARMACÉUTICOS	4,936.90	0.00	8,242.33	0.00	13,179.23	0.00
MEDICINAS Y PRODUCTOS FARMACÉUTICOS DE APLICACION HUMANA Y ANIMAL.	4,936.90	0.00	8,242.33	0.00	13,179.23	0.00
COMBUSTIBLES, LUBRICANTES Y ADITIVOS	879,813.05	0.00	333,264.08	0.00	1,213,077.13	0.00
COMBUSTIBLES, LUBRICANTES Y ADITIVOS	879,813.05	0.00	333,264.08	0.00	1,213,077.13	0.00
GASOLINA	879,813.05	0.00	333,264.08	0.00	1,213,077.13	0.00
VESTUARIO, BLANCOS, PRENDAS DE PROTECCION Y ARTICULOS DEPORTIVOS	9,438.01	0.00	89,134.70	0.00	98,572.71	0.00
VESTUARIO, BLANCOS, PRENDAS DE PROTECCION Y ARTICULOS DEPORTIVOS	9,438.01	0.00	89,134.70	0.00	98,572.71	0.00




MUNICIPIO DE COQUIMATLAN, COL.
Sistema Integral de Contabilidad Gubernamental
ANÁLISIS DE SALDOS CONTABLES
DEL 1 DE ABRIL AL 30 DE ABRIL DE 2022

Descripción	Saldo Anterior		Movimientos		Saldo Actual	
	Debe	Haber	Debe	Haber	Debe	Haber
VESTUARIO Y UNIFORMES	0.00	0.00	81,677.92	0.00	81,677.92	0.00
UNIFORMES	0.00	0.00	81,677.92	0.00	81,677.92	0.00
PRENDAS DE SEGURIDAD Y PROTECCIÓN PERSONAL	4,450.01	0.00	1,119.61	0.00	5,569.62	0.00
ROPA Y EQUIPO DE SEGURIDAD	4,450.01	0.00	1,119.61	0.00	5,569.62	0.00
ARTÍCULOS DEPORTIVOS	4,988.00	0.00	6,337.17	0.00	11,325.17	0.00
OTROS ARTÍCULOS DEPORTIVOS	4,988.00	0.00	6,337.17	0.00	11,325.17	0.00
MATERIALES Y SUMINISTROS PARA SEGURIDAD	29,200.81	0.00	5,250.00	0.00	34,450.81	0.00
MATERIALES DE SEGURIDAD PÚBLICA	29,200.81	0.00	5,250.00	0.00	34,450.81	0.00
OTROS MATERIALES DE SEGURIDAD PÚBLICA	29,200.81	0.00	5,250.00	0.00	34,450.81	0.00
HERRAMIENTAS, REFACCIONES Y ACCESORIOS MENORES	3,946.67	0.00	868.26	0.00	4,814.93	0.00
REFACCIONES Y ACCESORIOS MENORES DE EQUIPO DE CÓMPUTO Y TECNOLOGÍAS DE LA INFORMACIÓN	1,016.46	0.00	0.00	0.00	1,016.46	0.00
REFACCIONES Y ACCESORIOS MENORES PARA EQUIPOS DE CÓMPUTO	1,016.46	0.00	0.00	0.00	1,016.46	0.00
REFACCIONES Y ACCESORIOS MENORES DE EQUIPO DE TRANSPORTE	2,930.21	0.00	868.26	0.00	3,798.47	0.00
REFACCIONES Y ACCESORIOS MENORES DE EQUIPO DE TRANSPORTE	2,930.21	0.00	868.26	0.00	3,798.47	0.00
SERVICIOS GENERALES	1,463,062.43	0.00	743,843.10	950.00	2,205,955.53	0.00
SERVICIOS BÁSICOS	751,383.10	0.00	390,505.10	950.00	1,140,938.20	0.00
ENERGÍA ELÉCTRICA	641,408.00	0.00	350,783.00	0.00	992,191.00	0.00
ENERGÍA ELÉCTRICA DE OFICINAS ADMINISTRATIVAS	104,528.00	0.00	61,485.00	0.00	166,013.00	0.00
ENERGÍA ELÉCTRICA DE ALUMBRADO PÚBLICO	536,880.00	0.00	289,298.00	0.00	826,178.00	0.00
TELEFONÍA TRADICIONAL	36,566.00	0.00	16,831.00	950.00	52,447.00	0.00
SERVICIO TELEFÓNICO CONVENCIONAL	36,566.00	0.00	16,831.00	950.00	52,447.00	0.00
SERVICIOS DE ACCESO A INTERNET REDES Y PROCESAMIENTO DE INFORMACIÓN	68,676.30	0.00	22,891.10	0.00	91,567.40	0.00
MANEJO Y ADMINISTRACIÓN DE SERVIDORES	68,676.30	0.00	22,891.10	0.00	91,567.40	0.00
SERVICIOS INTEGRALES Y OTROS SERVICIOS	4,732.80	0.00	0.00	0.00	4,732.80	0.00
SERVICIOS DE RADIOCOMUNICACIÓN	4,732.80	0.00	0.00	0.00	4,732.80	0.00
SERVICIOS DE ARRENDAMIENTO	41,020.00	0.00	15,799.80	0.00	56,819.80	0.00
ARRENDAMIENTO DE EDIFICIOS	30,000.00	0.00	10,000.00	0.00	40,000.00	0.00
ARRENDAMIENTO DE EDIFICIOS PARA OFICINAS	30,000.00	0.00	10,000.00	0.00	40,000.00	0.00
OTROS ARRENDAMIENTOS	11,020.00	0.00	5,799.80	0.00	16,819.80	0.00
ARRENDAMIENTO DE MUEBLES PARA EVENTOS	11,020.00	0.00	5,799.80	0.00	16,819.80	0.00




MUNICIPIO DE COQUIMATLAN, COL.
 Sistema Integral de Contabilidad Gubernamental
ANALISIS DE SALDOS CONTABLES
DEL 1 DE ABRIL AL 30 DE ABRIL DE 2022

Descripción	Saldo Anterior		Movimientos		Saldo Actual		Haber
	Debe	Haber	Debe	Haber	Debe	Haber	
INCLUYE MANTELERA, LONAS Y CARPAS.							
SERVICIOS PROFESIONALES, CIENTÍFICOS Y TÉCNICOS Y OTROS SERVICIOS	8,928.80	0.00	2,729.55	0.00	11,658.35	0.00	0.00
SERVICIOS LEGALES, DE CONTABILIDAD, AUDITORÍA Y RELACIONADOS	8,928.80	0.00	2,729.55	0.00	11,658.35	0.00	0.00
SERVICIOS DE CONTABILIDAD, AUDITORIA Y ASESORIA CONTABLE Y FISCAL.	8,928.80	0.00	2,729.55	0.00	11,658.35	0.00	0.00
SERVICIOS FINANCIEROS, BANCARIOS Y COMERCIALES	15,172.24	0.00	6,103.32	0.00	21,275.56	0.00	0.00
SERVICIOS FINANCIEROS Y BANCARIOS	15,172.24	0.00	6,103.32	0.00	21,275.56	0.00	0.00
COMISIONES BANCARIAS	15,172.24	0.00	6,103.32	0.00	21,275.56	0.00	0.00
SERVICIOS DE INSTALACION, REPARACION, MANTENIMIENTO Y CONSERVACION	551,476.02	0.00	186,007.83	0.00	737,483.85	0.00	0.00
CONSERVACION Y MANTENIMIENTO MENOR DE INMUEBLES	355,609.74	0.00	130,993.36	0.00	486,603.10	0.00	0.00
CONSERVACION Y MANTENIMIENTO MENOR DE EDIFICIOS	28,904.57	0.00	14,372.36	0.00	43,276.93	0.00	0.00
CONSERVACION Y MANTENIMIENTO MENOR DE AREAS VERDES	326,705.17	0.00	116,621.00	0.00	443,326.17	0.00	0.00
INSTALACION, REPARACION Y MANTENIMIENTO DE MOBILIARIO Y EQUIPO DE ADMINISTRACION, EDUCACIONAL Y RECREATIVO	7,308.00	0.00	0.00	0.00	7,308.00	0.00	0.00
MANTENIMIENTO DE MOBILIARIO Y EQUIPO DE ADMINISTRACION INCLUYE SEGURO	7,308.00	0.00	0.00	0.00	7,308.00	0.00	0.00
INSTALACION, REPARACION Y MANTENIMIENTO DE MAQUINARIA, OTROS EQUIPOS Y HERRAMIENTA	188,558.28	0.00	55,014.47	0.00	243,572.75	0.00	0.00
REPARACION Y MANTENIMIENTO DE MAQUINARIA	17,029.25	0.00	0.00	0.00	17,029.25	0.00	0.00
REPARACION Y MANTENIMIENTO DE VEHICULOS	171,529.03	0.00	55,014.47	0.00	226,543.50	0.00	0.00
SERVICIOS DE COMUNICACION SOCIAL Y PUBLICIDAD	17,110.00	0.00	5,782.00	0.00	22,892.00	0.00	0.00
DIFUSION POR RADIO, TELEVISION Y OTROS MEDIOS DE MENSAJES SOBRE PROGRAMAS Y ACTIVIDADES GUBERNAMENTALES	17,110.00	0.00	5,782.00	0.00	22,892.00	0.00	0.00
PUBLICACION Y DIFUSION MASIVA POR PRENSA DEL QUEHACER GUBERNAMENTAL	17,110.00	0.00	5,782.00	0.00	22,892.00	0.00	0.00
SERVICIOS OFICIALES	44,013.97	0.00	46,834.88	0.00	90,848.85	0.00	0.00
GASTOS DE ORDEN SOCIAL Y CULTURAL	43,796.97	0.00	32,044.88	0.00	75,841.85	0.00	0.00
GASTOS POR CELEBRACION DE ACTOS DE ORDEN SOCIAL	43,796.97	0.00	27,744.88	0.00	71,541.85	0.00	0.00




MUNICIPIO DE COQUIMATLAN, COL.
Sistema Integral de Contabilidad Gubernamental
ANALISIS DE SALDOS CONTABLES
DEL 1 DE ABRIL AL 30 DE ABRIL DE 2022

Descripción	Saldo Anterior		Movimientos		Saldo Actual	
	Debe	Haber	Debe	Haber	Debe	Haber
GASTOS POR CELEBRACIÓN DE ACTOS DE ORDEN CULTURAL	0.00	0.00	4,300.00	0.00	4,300.00	0.00
EXPOSICIONES	217.00	0.00	14,790.00	0.00	15,007.00	0.00
INSTALACIÓN Y SOSTENIMIENTO DE EXPOSICIONES	217.00	0.00	14,790.00	0.00	15,007.00	0.00
OTROS SERVICIOS GENERALES	33,958.30	0.00	90,080.62	0.00	124,038.92	0.00
OTROS SERVICIOS GENERALES	33,958.30	0.00	90,080.62	0.00	124,038.92	0.00
OTROS SERVICIOS GENERALES	33,958.30	0.00	90,080.62	0.00	124,038.92	0.00
TRANSFERENCIAS, ASIGNACIONES, SUBSIDIOS Y OTRAS AYUDAS	3,840,546.66	0.00	1,367,190.59	5,891.00	5,201,846.25	0.00
TRANSFERENCIAS AL RESTO DEL SECTOR PUBLICO	1,992,834.00	0.00	664,278.00	0.00	2,657,112.00	0.00
TRANSFERENCIAS A ENTIDADES FEDERATIVAS Y MUNICIPIOS	1,992,834.00	0.00	664,278.00	0.00	2,657,112.00	0.00
TRANSFERENCIAS OTORGADAS A ENTIDADES FEDERATIVAS Y MUNICIPIOS	1,992,834.00	0.00	664,278.00	0.00	2,657,112.00	0.00
AYUDAS SOCIALES	111,700.00	0.00	45,182.00	5,891.00	150,991.00	0.00
AYUDAS SOCIALES A PERSONAS	58,900.00	0.00	27,582.00	5,891.00	80,591.00	0.00
AYUDAS SOCIALES A INSTITUCIONES	52,800.00	0.00	17,600.00	0.00	70,400.00	0.00
AYUDAS SOCIALES A ENTIDADES DE INTERÉS PÚBLICO	52,800.00	0.00	17,600.00	0.00	70,400.00	0.00
PENSIONES Y JUBILACIONES	1,736,012.66	0.00	657,730.59	0.00	2,393,743.25	0.00
JUBILACIONES	1,736,012.66	0.00	657,730.59	0.00	2,393,743.25	0.00
INTERESES, COMISIONES Y OTROS GASTOS DE LA DEUDA PÚBLICA	109,856.68	0.00	37,665.54	0.00	147,522.22	0.00
INTERESES DE LA DEUDA PUBLICA	109,856.68	0.00	37,665.54	0.00	147,522.22	0.00
INTERESES DE LA DEUDA PÚBLICA INTERNA	109,856.68	0.00	37,665.54	0.00	147,522.22	0.00
INTERESES DE LA DEUDA INTERNA CON INSTITUCIONES DE CRÉDITO	109,856.68	0.00	37,665.54	0.00	147,522.22	0.00
CUENTAS DE ORDEN PRESUPUESTARIAS	0.00	0.00	74,487,372.32	74,487,372.32	0.00	0.00
LEY DE INGRESOS	0.00	0.00	25,835,803.92	25,835,803.92	0.00	0.00
LEY DE INGRESOS ESTIMADA	115,464,796.58	0.00	0.00	0.00	115,464,796.58	0.00
IMPUESTOS	7,264,389.30	0.00	0.00	0.00	7,264,389.30	0.00
IMPUESTOS SOBRE EL PATRIMONIO	6,038,084.14	0.00	0.00	0.00	6,038,084.14	0.00
IMPUESTO SOBRE LA PRODUCCIÓN, EL CONSUMO Y TRANSACCIONES	953,598.68	0.00	0.00	0.00	953,598.68	0.00
ACCESORIOS	272,706.48	0.00	0.00	0.00	272,706.48	0.00
DERECHOS	5,895,129.18	0.00	0.00	0.00	5,895,129.18	0.00
DERECHOS POR EL USO, GOCE, APROVECHAMIENTO O EXPLOTACIÓN DE BIENES DE DOMINIO PÚBLICO	216,444.47	0.00	0.00	0.00	216,444.47	0.00
DERECHOS POR PRESTACIÓN DE SERVICIOS	2,951,578.19	0.00	0.00	0.00	2,951,578.19	0.00




MUNICIPIO DE COQUIMATLAN, COL.
Sistema Integral de Contabilidad Gubernamental
ANALISIS DE SALDOS CONTABLES
DEL 1 DE ABRIL AL 30 DE ABRIL DE 2022

Descripción	Saldo Anterior		Movimientos		Saldo Actual	
	Debe	Haber	Debe	Haber	Debe	Haber
OTROS DERECHOS	2,716,352.12	0.00	0.00	0.00	2,716,352.12	0.00
ACCESORIOS	10,754.40	0.00	0.00	0.00	10,754.40	0.00
PRODUCTOS DE TIPO CORRIENTE	83,189.03	0.00	0.00	0.00	83,189.03	0.00
PRODUCTOS DE TIPO CORRIENTE	78,256.71	0.00	0.00	0.00	78,256.71	0.00
PRODUCTOS DE CAPITAL	4,932.32	0.00	0.00	0.00	4,932.32	0.00
APROVECHAMIENTOS DE TIPO CORRIENTE	687,247.91	0.00	0.00	0.00	687,247.91	0.00
APROVECHAMIENTOS DE TIPO CORRIENTE	687,247.91	0.00	0.00	0.00	687,247.91	0.00
PARTICIPACIONES Y APORTACIONES.	101,534,841.16	0.00	0.00	0.00	101,534,841.16	0.00
PARTICIPACIONES	68,404,824.11	0.00	0.00	0.00	68,404,824.11	0.00
APORTACIONES	33,130,017.05	0.00	0.00	0.00	33,130,017.05	0.00
LEY DE INGRESOS POR EJECUTAR	0.00	89,940,132.96	12,704,435.16	426,933.60	0.00	77,662,631.40
IMPUESTOS	0.00	2,788,845.95	575,046.03	0.00	0.00	2,213,799.92
IMPUESTOS SOBRE EL PATRIMONIO	0.00	1,954,729.51	417,224.70	0.00	0.00	1,537,504.81
IMPUESTO SOBRE LA PRODUCCIÓN, EL CONSUMO Y TRANSACCIONES	0.00	830,377.44	64,114.28	0.00	0.00	766,263.16
ACCESORIOS	0.00	3,739.00	93,707.05	0.00	89,968.05	0.00
DERECHOS	0.00	3,600,753.70	787,840.23	426,933.60	0.00	3,239,847.07
DERECHOS POR EL USO, GOCE, APROVECHAMIENTO O EXPLOTACIÓN DE BIENES DE DOMINIO PÚBLICO	0.00	151,987.56	23,838.57	0.00	0.00	128,148.99
DERECHOS POR PRESTACIÓN DE SERVICIOS	0.00	2,159,356.60	242,711.41	0.00	0.00	1,916,645.19
OTROS DERECHOS	0.00	1,284,464.92	521,290.25	426,933.60	0.00	1,190,108.27
ACCESORIOS	0.00	4,944.62	0.00	0.00	0.00	4,944.62
PRODUCTOS DE TIPO CORRIENTE	0.00	74,088.22	3,436.86	0.00	0.00	70,651.36
PRODUCTOS DE TIPO CORRIENTE	0.00	69,704.48	3,209.20	0.00	0.00	66,495.28
PRODUCTOS DE CAPITAL	0.00	4,383.74	227.66	0.00	0.00	4,156.08
APROVECHAMIENTOS DE TIPO CORRIENTE	0.00	586,322.61	11,928.38	0.00	0.00	574,394.23
APROVECHAMIENTOS DE TIPO CORRIENTE	0.00	586,322.61	11,928.38	0.00	0.00	574,394.23
PARTICIPACIONES Y APORTACIONES.	0.00	82,890,122.48	11,326,183.66	0.00	0.00	71,563,938.82
PARTICIPACIONES	0.00	51,343,880.09	5,806,792.17	0.00	0.00	45,537,087.92
APORTACIONES	0.00	31,546,242.39	5,519,391.49	0.00	0.00	26,026,850.90
MODIFICACIONES A LA LEY DE INGRESOS ESTIMADA	9,232,944.95	0.00	426,933.60	0.00	9,659,878.55	0.00
DERECHOS	0.00	0.00	426,933.60	0.00	426,933.60	0.00
OTROS DERECHOS	0.00	0.00	426,933.60	0.00	426,933.60	0.00
PARTICIPACIONES Y APORTACIONES.	9,232,944.95	0.00	0.00	0.00	9,232,944.95	0.00
APORTACIONES	9,232,944.95	0.00	0.00	0.00	9,232,944.95	0.00
LEY DE INGRESOS DEVENGADA	0.00	0.00	12,704,435.16	12,704,435.16	0.00	0.00
IMPUESTOS	0.00	0.00	575,046.03	575,046.03	0.00	0.00




MUNICIPIO DE COQUIMATLAN, COL.
Sistema Integral de Contabilidad Gubernamental
ANALISIS DE SALDOS CONTABLES
DEL 1 DE ABRIL AL 30 DE ABRIL DE 2022

Descripción	Saldo Anterior		Movimientos		Saldo Actual	
	Debe	Haber	Debe	Haber	Debe	Haber
IMPUESTO SOBRE EL PATRIMONIO	0.00	0.00	417,224.70	417,224.70	0.00	0.00
IMPUESTO SOBRE LA PRODUCCIÓN, EL CONSUMO Y TRANSACCIONES	0.00	0.00	64,114.28	64,114.28	0.00	0.00
ACCESORIOS	0.00	0.00	93,707.05	93,707.05	0.00	0.00
DERECHOS	0.00	0.00	787,840.23	787,840.23	0.00	0.00
DERECHOS POR EL USO, GOCE, APROVECHAMIENTO O EXPLOTACIÓN DE BIENES DE DOMINIO PÚBLICO	0.00	0.00	242,711.41	242,711.41	0.00	0.00
DERECHOS POR PRESTACIÓN DE SERVICIOS	0.00	0.00	521,290.25	521,290.25	0.00	0.00
OTROS DERECHOS	0.00	0.00	3,436.86	3,436.86	0.00	0.00
PRODUCTOS DE TIPO CORRIENTE	0.00	0.00	3,209.20	3,209.20	0.00	0.00
PRODUCTOS DE TIPO CORRIENTE	0.00	0.00	227.66	227.66	0.00	0.00
PRODUCTOS DE CAPITAL	0.00	0.00	11,928.38	11,928.38	0.00	0.00
APROVECHAMIENTOS DE TIPO CORRIENTE	0.00	0.00	11,928.38	11,928.38	0.00	0.00
APROVECHAMIENTOS DE TIPO CORRIENTE	0.00	0.00	11,326,183.66	11,326,183.66	0.00	0.00
PARTICIPACIONES Y APORTACIONES.	0.00	0.00	5,806,792.17	5,806,792.17	0.00	0.00
PARTICIPACIONES	0.00	0.00	5,519,391.49	5,519,391.49	0.00	0.00
APORTACIONES	0.00	0.00	0.00	0.00	0.00	0.00
LEY DE INGRESOS RECAUDADA	0.00	34,757,608.57	0.00	12,704,435.16	0.00	47,462,043.73
IMPUESTOS	0.00	4,475,543.35	0.00	575,046.03	0.00	5,050,589.38
IMPUESTOS SOBRE EL PATRIMONIO	0.00	4,083,354.63	0.00	417,224.70	0.00	4,500,579.33
IMPUESTO SOBRE LA PRODUCCIÓN, EL CONSUMO Y TRANSACCIONES	0.00	123,221.24	0.00	64,114.28	0.00	187,335.52
ACCESORIOS	0.00	268,967.48	0.00	93,707.05	0.00	362,674.53
DERECHOS	0.00	2,294,375.48	0.00	787,840.23	0.00	3,082,215.71
DERECHOS POR EL USO, GOCE, APROVECHAMIENTO O EXPLOTACIÓN DE BIENES DE DOMINIO PÚBLICO	0.00	64,456.91	0.00	23,838.57	0.00	88,295.48
DERECHOS POR PRESTACIÓN DE SERVICIOS	0.00	792,221.59	0.00	242,711.41	0.00	1,034,933.00
OTROS DERECHOS	0.00	1,431,887.20	0.00	521,290.25	0.00	1,953,177.45
ACCESORIOS	0.00	5,809.78	0.00	0.00	0.00	5,809.78
PRODUCTOS DE TIPO CORRIENTE	0.00	9,100.81	0.00	3,436.86	0.00	12,537.67
PRODUCTOS DE TIPO CORRIENTE	0.00	8,552.23	0.00	3,209.20	0.00	11,761.43
PRODUCTOS DE CAPITAL	0.00	548.58	0.00	227.66	0.00	776.24
APROVECHAMIENTOS DE TIPO CORRIENTE	0.00	100,925.30	0.00	11,928.38	0.00	112,853.68
APROVECHAMIENTOS DE TIPO CORRIENTE	0.00	100,925.30	0.00	11,928.38	0.00	112,853.68
PARTICIPACIONES Y APORTACIONES.	0.00	27,877,663.63	0.00	11,326,183.66	0.00	39,203,847.29
PARTICIPACIONES	0.00	17,060,944.02	0.00	5,806,792.17	0.00	22,867,736.19
APORTACIONES	0.00	10,816,719.61	0.00	5,519,391.49	0.00	16,336,111.10
PRESUPUESTO DE EGRESOS	0.00	0.00	48,651,568.40	48,651,568.40	0.00	0.00




MUNICIPIO DE COQUIMATLAN, COL.
Sistema Integral de Contabilidad Gubernamental
ANALISIS DE SALDOS CONTABLES
DEL 1 DE ABRIL AL 30 DE ABRIL DE 2022

Descripción	Saldo Anterior		Movimientos		Saldo Actual	
	Debe	Haber	Debe	Haber	Debe	Haber
PRESUPUESTO DE EGRESOS APROBADO	0.00	115,464,796.58	0.00	0.00	0.00	115,464,796.58
SERVICIOS PERSONALES	0.00	67,458,758.40	0.00	0.00	0.00	67,458,758.40
REMUNERACIONES AL PERSONAL DE CARACTER PERMANENTE	0.00	29,791,230.00	0.00	0.00	0.00	29,791,230.00
REMUNERACIONES ADICIONALES Y ESPECIALES	0.00	12,661,500.30	0.00	0.00	0.00	12,661,500.30
SEGURIDAD SOCIAL	0.00	4,069,756.06	0.00	0.00	0.00	4,069,756.06
OTRAS PRESTACIONES SOCIALES Y ECONOMICAS	0.00	18,958,383.08	0.00	0.00	0.00	18,958,383.08
PAGO DE ESTIMULOS A SERVIDORES PUBLICOS	0.00	1,977,888.96	0.00	0.00	0.00	1,977,888.96
MATERIALES Y SUMINISTROS	0.00	4,211,831.86	0.00	0.00	0.00	4,211,831.86
MATERIALES DE ADMINISTRACION, EMISION DE DOCUMENTOS Y ARTICULOS OFICIALES	0.00	578,343.20	0.00	0.00	0.00	578,343.20
MATERIALES Y ARTICULOS DE CONSTRUCCION Y DE REPARACION	0.00	71,305.44	0.00	0.00	0.00	71,305.44
PRODUCTOS QUIMICOS, FARMACELUTICOS Y DE LABORATORIO	0.00	38,055.59	0.00	0.00	0.00	38,055.59
COMBUSTIBLES, LUBRICANTES Y ADITIVOS	0.00	3,315,610.77	0.00	0.00	0.00	3,315,610.77
VESTUARIO, BLANCOS, PRENDAS DE PROTECCION Y ARTICULOS DEPORTIVOS	0.00	146,370.52	0.00	0.00	0.00	146,370.52
MATERIALES Y SUMINISTROS PARA SEGURIDAD	0.00	25,106.44	0.00	0.00	0.00	25,106.44
HERRAMIENTAS, REFACCIONES Y ACCESORIOS MENORES	0.00	37,039.90	0.00	0.00	0.00	37,039.90
SERVICIOS GENERALES	0.00	7,580,536.14	0.00	0.00	0.00	7,580,536.14
SERVICIOS BÁSICOS	0.00	3,859,129.63	0.00	0.00	0.00	3,859,129.63
SERVICIOS DE ARRENDAMIENTO	0.00	132,577.71	0.00	0.00	0.00	132,577.71
SERVICIOS PROFESIONALES, CIENTIFICOS, TECNICOS Y OTROS SERVICIOS	0.00	79,200.22	0.00	0.00	0.00	79,200.22
SERVICIOS FINANCIEROS, BANCARIOS Y COMERCIALES	0.00	267,815.78	0.00	0.00	0.00	267,815.78
SERVICIOS DE INSTALACION, REPARACION, MANTENIMIENTO Y CONSERVACION	0.00	2,585,857.35	0.00	0.00	0.00	2,585,857.35
SERVICIOS DE COMUNICACION SOCIAL Y PUBLICIDAD	0.00	11,382.11	0.00	0.00	0.00	11,382.11
SERVICIOS DE TRASLADO Y VIATICOS	0.00	25,142.64	0.00	0.00	0.00	25,142.64
SERVICIOS OFICIALES	0.00	338,991.71	0.00	0.00	0.00	338,991.71
OTROS SERVICIOS GENERALES	0.00	280,438.99	0.00	0.00	0.00	280,438.99
TRANSFERENCIAS, ASIGNACIONES, SUBSIDIOS Y OTRAS AYUDAS	0.00	17,083,311.31	0.00	0.00	0.00	17,083,311.31
TRANSFERENCIAS AL RESTO DEL SECTOR PUBLICO	0.00	7,971,354.83	0.00	0.00	0.00	7,971,354.83
AYUDAS SOCIALES	0.00	467,846.00	0.00	0.00	0.00	467,846.00
PENSIONES Y JUBILACIONES	0.00	8,644,110.48	0.00	0.00	0.00	8,644,110.48




MUNICIPIO DE COQUIMATLAN, COL.
Sistema Integral de Contabilidad Gubernamental
ANALISIS DE SALDOS CONTABLES
DEL 1 DE ABRIL AL 30 DE ABRIL DE 2022

Descripción	Saldo Anterior		Movimientos		Saldo Actual	
	Debe	Haber	Debe	Haber	Debe	Haber
BIENES MUEBLES, INMUEBLES E INTANGIBLES	0.00	500,000.00	0.00	0.00	0.00	500,000.00
MOBILIARIO Y EQUIPO DE ADMINISTRACION	0.00	500,000.00	0.00	0.00	0.00	500,000.00
INVERSION PUBLICA	0.00	17,446,925.22	0.00	0.00	0.00	17,446,925.22
OBRA PUBLICA EN BIENES DE DOMINIO PUBLICO	0.00	17,446,925.22	0.00	0.00	0.00	17,446,925.22
DEUDA PUBLICA	0.00	1,183,433.65	0.00	0.00	0.00	1,183,433.65
AMORTIZACION DE LA DEUDA PUBLICA	0.00	710,590.50	0.00	0.00	0.00	710,590.50
INTERESES DE LA DEUDA PUBLICA	0.00	396,235.01	0.00	0.00	0.00	396,235.01
ADEUDOS DE EJERCICIOS FISCALES ANTERIORES (ADEFAS)	0.00	76,608.14	0.00	0.00	0.00	76,608.14
PRESUPUESTO DE EGRESOS POR EJERCER	105,335,008.40	0.00	7,540,612.90	15,323,818.60	97,551,802.70	0.00
SERVICIOS PERSONALES	54,798,336.63	0.00	3,418,191.72	7,996,091.67	50,220,436.68	0.00
REMUNERACIONES AL PERSONAL DE CARACTER PERMANENTE	23,029,847.86	0.00	1,859,122.65	4,027,833.22	20,861,137.29	0.00
REMUNERACIONES ADICIONALES Y ESPECIALES	8,718,144.78	0.00	221,420.46	541,225.54	8,398,339.70	0.00
SEGURIDAD SOCIAL	3,142,737.61	0.00	264,240.56	669,682.92	2,737,295.25	0.00
OTRAS PRESTACIONES SOCIALES Y ECONOMICAS	18,424,189.66	0.00	1,073,408.05	2,592,525.91	16,905,071.80	0.00
PAGO DE ESTIMULOS A SERVIDORES PUBLICOS	1,483,416.72	0.00	0.00	164,824.08	1,318,592.64	0.00
MATERIALES Y SUMINISTROS	3,167,037.98	0.00	203,084.54	693,247.63	2,676,874.89	0.00
MATERIALES DE ADMINISTRACION, EMISION DE DOCUMENTOS Y ARTICULOS OFICIALES	429,553.11	0.00	29,736.29	102,985.55	356,303.85	0.00
MATERIALES Y ARTICULOS DE CONSTRUCCION Y DE REPARACION	55,664.56	0.00	11,264.56	15,633.85	51,295.27	0.00
PRODUCTOS QUIMICOS, FARMACEUTICOS Y DE LABORATORIO	33,118.69	0.00	0.00	8,286.06	24,832.63	0.00
COMBUSTIBLES, LUBRICANTES Y ADITIVOS	2,464,409.47	0.00	149,996.29	411,027.51	2,203,378.25	0.00
VESTUARIO, BLANCOS, PRENDAS DE PROTECCION Y ARTICULOS DEPORTIVOS	132,072.52	0.00	10,515.66	129,394.71	13,193.47	0.00
MATERIALES Y SUMINISTROS PARA SEGURIDAD	21,642.43	0.00	360.00	16,889.95	5,112.48	0.00
HERRAMIENTAS, REFACCIONES Y ACCESORIOS MENORES	30,577.20	0.00	1,211.74	9,030.00	22,758.94	0.00
SERVICIOS GENERALES	6,270,109.48	0.00	965,294.09	1,671,365.55	5,564,038.02	0.00
SERVICIOS BÁSICOS	3,108,002.13	0.00	249,650.00	640,063.10	2,717,589.03	0.00
SERVICIOS DE ARRENDAMIENTO	95,243.71	0.00	1,799.80	17,599.60	79,443.91	0.00
SERVICIOS PROFESIONALES, CIENTIFICOS, TECNICOS Y OTROS SERVICIOS	70,239.24	0.00	0.00	3,404.60	66,834.64	0.00
SERVICIOS FINANCIEROS, BANCARIOS Y COMERCIALES	260,037.28	0.00	5,000.00	6,216.89	258,820.39	0.00
SERVICIOS DE INSTALACION, REPARACION, MANTENIMIENTO Y CONSERVACION	1,985,059.29	0.00	349,862.51	552,025.55	1,782,896.25	0.00




MUNICIPIO DE COQUIMATLAN, COL.
Sistema Integral de Contabilidad Gubernamental
ANALISIS DE SALDOS CONTABLES
DEL 1 DE ABRIL AL 30 DE ABRIL DE 2022

Descripción	Saldo Anterior		Movimientos		Saldo Actual	
	Debe	Haber	Debe	Haber	Debe	Haber
SERVICIOS DE COMUNICACION SOCIAL Y PUBLICIDAD	4,000.00	0.00	1,782.00	5,782.00	0.00	0.00
SERVICIOS DE TRASLADO Y VIATICOS	25,142.64	0.00	0.00	1,373.12	23,769.52	0.00
SERVICIOS OFICIALES	280,208.33	0.00	28,900.00	165,097.69	144,010.64	0.00
OTROS SERVICIOS GENERALES	442,176.86	0.00	328,299.78	279,803.00	490,673.64	0.00
TRANSFERENCIAS, ASIGNACIONES, SUBSIDIOS Y OTRAS AYUDAS	13,220,068.65	0.00	483,542.21	1,895,450.80	11,808,160.06	0.00
TRANSFERENCIAS AL RESTO DEL SECTOR PUBLICO	5,978,520.83	0.00	73,778.68	738,056.68	5,314,242.83	0.00
AYUDAS SOCIALES	333,450.00	0.00	49,391.00	139,291.00	243,550.00	0.00
PENSIONES Y JUBILACIONES	6,908,097.82	0.00	360,372.53	1,018,103.12	6,250,367.23	0.00
BIENES MUEBLES, INMUEBLES E INTANGIBLES	497,602.00	0.00	1,408,137.60	1,904,204.00	1,535.60	0.00
MOBILIARIO Y EQUIPO DE ADMINISTRACION	497,602.00	0.00	1,408,137.60	1,904,204.00	1,535.60	0.00
INVERSION PUBLICA	26,495,675.00	0.00	1,000,000.00	1,000,000.00	26,495,675.00	0.00
OBRA PUBLICA EN BIENES DE DOMINIO PUBLICO	26,495,675.00	0.00	1,000,000.00	1,000,000.00	26,495,675.00	0.00
DEUDA PUBLICA	886,178.66	0.00	62,362.74	163,458.95	785,082.45	0.00
AMORTIZACION DE LA DEUDA PUBLICA	523,192.19	0.00	22,060.03	85,490.70	459,761.52	0.00
INTERESES DE LA DEUDA PUBLICA	286,378.33	0.00	14,766.67	52,432.21	248,712.79	0.00
ADEUDOS DE EJERCICIOS FISCALES ANTERIORES (ADEFAS)	76,608.14	0.00	25,536.04	25,536.04	76,608.14	0.00
MODIFICACIONES AL PRESUPUESTO DE EGRESOS APROBADO	0.00	9,232,944.95	6,879,177.64	7,306,111.24	0.00	9,659,878.55
SERVICIOS PERSONALES	0.00	0.00	3,198,307.14	3,198,307.14	0.00	0.00
REMUNERACIONES AL PERSONAL DE CARACTER PERMANENTE	0.00	456,792.20	1,627,085.14	1,859,122.65	0.00	688,829.71
REMUNERACIONES ADICIONALES Y ESPECIALES	0.00	86,501.06	186,094.38	221,420.46	0.00	121,827.14
SEGURIDAD SOCIAL	48,625.25	0.00	281,661.14	264,240.56	66,045.83	0.00
OTRAS PRESTACIONES SOCIALES Y ECONOMICAS	494,668.01	0.00	1,103,466.48	853,523.47	744,611.02	0.00
MATERIALES Y SUMINISTROS	0.00	54,255.40	181,411.10	195,308.46	0.00	68,152.76
MATERIALES DE ADMINISTRACION, EMISION DE DOCUMENTOS Y ARTICULOS OFICIALES	0.00	7,897.02	35,952.56	25,635.09	2,420.45	0.00
MATERIALES Y ARTICULOS DE CONSTRUCCION Y DE REPARACION	614.15	0.00	7,589.68	7,589.68	614.15	0.00
PRODUCTOS QUIMICOS, FARMACEUTICOS Y DE LABORATORIO	0.00	0.00	43.73	0.00	43.73	0.00
COMBUSTIBLES, LUBRICANTES Y ADITIVOS	0.00	28,611.75	77,763.43	149,996.29	0.00	100,844.61
VESTUARIO, BLANCOS, PRENDAS DE PROTECCION Y ARTICULOS DEPORTIVOS	4,859.99	0.00	40,260.01	10,515.66	34,604.34	0.00
MATERIALES Y SUMINISTROS PARA SEGURIDAD	0.00	25,736.80	11,639.95	360.00	0.00	14,456.85
HERRAMIENTAS, REFACCIONES Y ACCESORIOS	2,516.03	0.00	8,161.74	1,211.74	9,466.03	0.00




MUNICIPIO DE COQUIMATLAN, COL.
Sistema Integral de Contabilidad Gubernamental
ANALISIS DE SALDOS CONTABLES
DEL 1 DE ABRIL AL 30 DE ABRIL DE 2022

Descripción	Saldo Anterior		Movimientos		Saldo Actual	
	Debe	Haber	Debe	Haber	Debe	Haber
MENORES						
SERVICIOS GENERALES	0.00	152,635.77	927,522.45	964,344.09	0.00	189,457.41
SERVICIOS BÁSICOS	0.00	255.60	249,558.00	248,700.00	602.40	0.00
SERVICIOS DE ARRENDAMIENTO	0.00	3,686.00	1,799.80	1,799.80	0.00	3,686.00
SERVICIOS PROFESIONALES, CIENTÍFICOS, TÉCNICOS Y OTROS SERVICIOS	32.18	0.00	675.05	0.00	707.23	0.00
SERVICIOS FINANCIEROS, BANCARIOS Y COMERCIALES	0.00	7,393.74	113.57	5,000.00	0.00	12,280.17
SERVICIOS DE INSTALACION, REPARACION, MANTENIMIENTO Y CONSERVACION	49,322.04	0.00	366,017.72	349,862.51	65,477.25	0.00
SERVICIOS DE COMUNICACION SOCIAL Y PUBLICIDAD	0.00	9,727.89	0.00	1,782.00	0.00	11,509.89
SERVICIOS DE TRASLADO Y VIATICOS	0.00	0.00	1,373.12	0.00	1,373.12	0.00
SERVICIOS OFICIALES	14,769.41	0.00	118,262.81	28,900.00	104,132.22	0.00
OTROS SERVICIOS GENERALES	0.00	195,696.17	189,722.38	328,299.78	0.00	334,273.57
TRANSFERENCIAS, ASIGNACIONES, SUBSIDIOS Y OTRAS AYUDAS	22,696.00	0.00	528,260.21	477,651.21	73,305.00	0.00
TRANSFERENCIAS AL RESTO DEL SECTOR PUBLICO	0.00	0.00	73,778.68	73,778.68	0.00	0.00
AYUDAS SOCIALES	22,696.00	0.00	94,109.00	43,500.00	73,305.00	0.00
PENSIONES Y JUBILACIONES	0.00	0.00	360,372.53	360,372.53	0.00	0.00
BIENES MUEBLES, INMUEBLES E INTANGIBLES	0.00	0.00	981,314.00	1,408,137.60	0.00	426,823.60
MOBILIARIO Y EQUIPO DE ADMINISTRACION	0.00	0.00	981,314.00	1,408,137.60	0.00	426,823.60
INVERSION PUBLICA	0.00	9,048,749.78	1,000,000.00	1,000,000.00	0.00	9,048,749.78
OBRA PUBLICA EN BIENES DE DOMINIO PUBLICO	0.00	9,048,749.78	1,000,000.00	1,000,000.00	0.00	9,048,749.78
DEUDA PUBLICA	0.00	0.00	62,362.74	62,362.74	0.00	0.00
AMORTIZACION DE LA DEUDA PUBLICA	0.00	0.00	22,060.03	22,060.03	0.00	0.00
INTERESES DE LA DEUDA PUBLICA	0.00	0.00	14,766.67	14,766.67	0.00	0.00
ADEUDOS DE EJERCICIOS FISCALES ANTERIORES (ADEFAS)	0.00	0.00	25,536.04	25,536.04	0.00	0.00
PREPUESTO DE EGRESOS COMPROMETIDO	0.00	0.00	8,679,142.62	8,679,142.62	0.00	0.00
SERVICIOS PERSONALES	0.00	0.00	5,017,669.11	5,017,669.11	0.00	0.00
REMUNERACIONES AL PERSONAL DE CARACTER PERMANENTE	0.00	0.00	2,400,748.08	2,400,748.08	0.00	0.00
REMUNERACIONES ADICIONALES Y ESPECIALES	0.00	0.00	355,131.16	355,131.16	0.00	0.00
SEGURIDAD SOCIAL	0.00	0.00	388,021.78	388,021.78	0.00	0.00
OTRAS PRESTACIONES SOCIALES Y ECONOMICAS	0.00	0.00	1,708,944.01	1,708,944.01	0.00	0.00
PAGO DE ESTIMULOS A SERVIDORES PUBLICOS	0.00	0.00	164,824.08	164,824.08	0.00	0.00
MATERIALES Y SUMINISTROS	0.00	0.00	519,612.61	519,612.61	0.00	0.00
MATERIALES DE ADMINISTRACION, EMISION DE DOCUMENTOS Y ARTICULOS OFICIALES	0.00	0.00	71,134.19	71,134.19	0.00	0.00




MUNICIPIO DE COQUIMATLAN, COL.
Sistema Integral de Contabilidad Gubernamental
ANALISIS DE SALDOS CONTABLES
DEL 1 DE ABRIL AL 30 DE ABRIL DE 2022

Descripción	Saldo Anterior		Movimientos		Saldo Actual	
	Debe	Haber	Debe	Haber	Debe	Haber
MATERIALES Y ARTICULOS DE CONSTRUCCION Y DE REPARACION	0.00	0.00	11,719.05	11,719.05	0.00	0.00
PRODUCTOS QUIMICOS, FARMACEUTICOS Y DE LABORATORIO	0.00	0.00	8,242.33	8,242.33	0.00	0.00
COMBUSTIBLES, LUBRICANTES Y ADITIVOS	0.00	0.00	333,264.08	333,264.08	0.00	0.00
VESTUARIO, BLANCOS, PRENDAS DE PROTECCION Y ARTICULOS DEPORTIVOS	0.00	0.00	89,134.70	89,134.70	0.00	0.00
MATERIALES Y SUMINISTROS PARA SEGURIDAD	0.00	0.00	5,250.00	5,250.00	0.00	0.00
HERRAMIENTAS, REFACCIONES Y ACCESORIOS MENORES	0.00	0.00	868.26	868.26	0.00	0.00
SERVICIOS GENERALES	0.00	0.00	744,793.10	744,793.10	0.00	0.00
SERVICIOS BÁSICOS	0.00	0.00	391,455.10	391,455.10	0.00	0.00
SERVICIOS DE ARRENDAMIENTO	0.00	0.00	15,799.80	15,799.80	0.00	0.00
SERVICIOS PROFESIONALES, CIENTIFICOS, TECNICOS Y OTROS SERVICIOS	0.00	0.00	2,729.55	2,729.55	0.00	0.00
SERVICIOS FINANCIEROS, BANCARIOS Y COMERCIALES	0.00	0.00	6,103.32	6,103.32	0.00	0.00
SERVICIOS DE INSTALACION, REPARACION, MANTENIMIENTO Y CONSERVACION	0.00	0.00	186,007.83	186,007.83	0.00	0.00
SERVICIOS DE COMUNICACION SOCIAL Y PUBLICIDAD	0.00	0.00	5,782.00	5,782.00	0.00	0.00
SERVICIOS OFICIALES	0.00	0.00	46,834.88	46,834.88	0.00	0.00
OTROS SERVICIOS GENERALES	0.00	0.00	90,080.62	90,080.62	0.00	0.00
TRANSFERENCIAS, ASIGNACIONES, SUBSIDIOS Y OTRAS AYUDAS	0.00	0.00	1,373,081.59	1,373,081.59	0.00	0.00
TRANSFERENCIAS AL RESTO DEL SECTOR PUBLICO	0.00	0.00	664,278.00	664,278.00	0.00	0.00
AYUDAS SOCIALES	0.00	0.00	51,073.00	51,073.00	0.00	0.00
PENSIONES Y JUBILACIONES	0.00	0.00	657,730.59	657,730.59	0.00	0.00
BIENES MUEBLES, INMUEBLES E INTANGIBLES	0.00	0.00	922,890.00	922,890.00	0.00	0.00
MOBILIARIO Y EQUIPO DE ADMINISTRACION	0.00	0.00	922,890.00	922,890.00	0.00	0.00
DEUDA PUBLICA	0.00	0.00	101,096.21	101,096.21	0.00	0.00
AMORTIZACION DE LA DEUDA PUBLICA	0.00	0.00	63,430.67	63,430.67	0.00	0.00
INTERESES DE LA DEUDA PUBLICA	0.00	0.00	37,665.54	37,665.54	0.00	0.00
PRESUPUESTO DE EGRESOS DEVENGADO	129,991.27	0.00	8,670,416.54	8,562,916.39	237,491.42	0.00
SERVICIOS PERSONALES	0.00	0.00	5,017,669.11	5,017,669.11	0.00	0.00
REMUNERACIONES AL PERSONAL DE CARACTER PERMANENTE	0.00	0.00	2,400,748.08	2,400,748.08	0.00	0.00
REMUNERACIONES ADICIONALES Y ESPECIALES	0.00	0.00	355,131.16	355,131.16	0.00	0.00
SEGURIDAD SOCIAL	0.00	0.00	388,021.78	388,021.78	0.00	0.00
OTRAS PRESTACIONES SOCIALES Y ECONOMICAS	0.00	0.00	1,708,944.01	1,708,944.01	0.00	0.00




MUNICIPIO DE COQUIMATLAN, COL.
Sistema Integral de Contabilidad Gubernamental
ANALISIS DE SALDOS CONTABLES
DEL 1 DE ABRIL AL 30 DE ABRIL DE 2022

Descripción	Saldo Anterior		Movimientos		Saldo Actual	
	Debe	Haber	Debe	Haber	Debe	Haber
PAGO DE ESTIMULOS A SERVIDORES PUBLICOS	0.00	0.00	164,824.08	164,824.08	0.00	0.00
MATERIALES Y SUMINISTROS	125,516.27	0.00	511,836.53	447,352.08	190,000.72	0.00
MATERIALES DE ADMINISTRACION, EMISION DE DOCUMENTOS Y ARTICULOS OFICIALES	7,952.96	0.00	67,032.99	55,126.67	19,859.28	0.00
MATERIALES Y ARTICULOS DE CONSTRUCCION Y DE REPARACION	2,989.69	0.00	8,044.17	10,654.47	379.39	0.00
PRODUCTOS QUIMICOS, FARMACEUTICOS Y DE LABORATORIO	0.00	0.00	8,242.33	8,242.33	0.00	0.00
COMBUSTIBLES, LUBRICANTES Y ADITIVOS	113,808.02	0.00	333,264.08	341,439.49	105,632.61	0.00
VESTUARIO, BLANCOS, PRENDAS DE PROTECCION Y ARTICULOS DEPORTIVOS	0.00	0.00	89,134.70	25,005.26	64,129.44	0.00
MATERIALES Y SUMINISTROS PARA SEGURIDAD	0.00	0.00	5,250.00	5,250.00	0.00	0.00
HERRAMIENTAS, REFACCIONES Y ACCESORIOS MENORES	765.60	0.00	868.26	1,633.86	0.00	0.00
SERVICIOS GENERALES	4,475.00	0.00	743,843.10	700,827.40	47,490.70	0.00
SERVICIOS BÁSICOS	4,475.00	0.00	390,505.10	390,925.10	4,055.00	0.00
SERVICIOS DE ARRENDAMIENTO	0.00	0.00	15,799.80	13,015.80	2,784.00	0.00
SERVICIOS PROFESIONALES, CIENTÍFICOS, TÉCNICOS Y OTROS SERVICIOS	0.00	0.00	2,729.55	2,729.55	0.00	0.00
SERVICIOS FINANCIEROS, BANCARIOS Y COMERCIALES	0.00	0.00	6,103.32	6,103.32	0.00	0.00
SERVICIOS DE INSTALACION, REPARACION, MANTENIMIENTO Y CONSERVACION	0.00	0.00	186,007.83	151,138.13	34,869.70	0.00
SERVICIOS DE COMUNICACION SOCIAL Y PUBLICIDAD	0.00	0.00	5,782.00	0.00	5,782.00	0.00
SERVICIOS OFICIALES	0.00	0.00	46,834.88	46,834.88	0.00	0.00
OTROS SERVICIOS GENERALES	0.00	0.00	90,080.62	90,080.62	0.00	0.00
TRANSFERENCIAS, ASIGNACIONES, SUBSIDIOS Y OTRAS AYUDAS	0.00	0.00	1,373,081.59	1,373,081.59	0.00	0.00
TRANSFERENCIAS AL RESTO DEL SECTOR PUBLICO	0.00	0.00	664,278.00	664,278.00	0.00	0.00
AYUDAS SOCIALES	0.00	0.00	51,073.00	51,073.00	0.00	0.00
PENSIONES Y JUBILACIONES	0.00	0.00	657,730.59	657,730.59	0.00	0.00
BIENES MUEBLES, INMUEBLES E INTANGIBLES	0.00	0.00	922,890.00	922,890.00	0.00	0.00
MOBILIARIO Y EQUIPO DE ADMINISTRACION	0.00	0.00	922,890.00	922,890.00	0.00	0.00
DEUDA PUBLICA	0.00	0.00	101,096.21	101,096.21	0.00	0.00
AMORTIZACION DE LA DEUDA PUBLICA	0.00	0.00	63,430.67	63,430.67	0.00	0.00
INTERESES DE LA DEUDA PUBLICA	0.00	0.00	37,665.54	37,665.54	0.00	0.00
PRESUPUESTO DE EGRESOS EJERCIDO	543,059.63	0.00	8,673,998.54	8,433,995.74	783,062.43	0.00
SERVICIOS PERSONALES	423,737.63	0.00	5,017,669.11	4,863,686.80	577,719.94	0.00
REMUNERACIONES AL PERSONAL DE CARACTER	0.00	0.00	2,400,748.08	2,400,748.08	0.00	0.00




MUNICIPIO DE COQUIMATLAN, COL.
 Sistema Integral de Contabilidad Gubernamental
ANALISIS DE SALDOS CONTABLES
DEL 1 DE ABRIL AL 30 DE ABRIL DE 2022

Descripción	Saldo Anterior		Movimientos		Saldo Actual	
	Debe	Haber	Debe	Haber	Debe	Haber
PERMANENTE						
REMUNERACIONES ADICIONALES Y ESPECIALES	0.00	0.00	355,131.16	355,131.16	0.00	0.00
SEGURIDAD SOCIAL	212,383.64	0.00	388,021.78	255,486.94	344,918.48	0.00
OTRAS PRESTACIONES SOCIALES Y ECONOMICAS	211,353.99	0.00	1,708,944.01	1,687,496.54	232,801.46	0.00
PAGO DE ESTIMULOS A SERVIDORES PUBLICOS	0.00	0.00	164,824.08	164,824.08	0.00	0.00
MATERIALES Y SUMINISTROS	0.00	0.00	472,048.13	385,385.64	86,662.49	0.00
MATERIALES DE ADMINISTRACION, EMISION DE DOCUMENTOS Y ARTICULOS OFICIALES	0.00	0.00	51,025.47	50,154.27	871.20	0.00
MATERIALES Y ARTICULOS DE CONSTRUCCION Y DE REPARACION	0.00	0.00	6,979.59	6,979.59	0.00	0.00
PRODUCTOS QUIMICOS, FARMACEUTICOS Y DE LABORATORIO	0.00	0.00	8,242.33	8,242.33	0.00	0.00
COMBUSTIBLES, LUBRICANTES Y ADITIVOS	0.00	0.00	373,911.62	288,120.33	85,791.29	0.00
VESTUARIO, BLANCOS, PRENDAS DE PROTECCION Y ARTICULOS DEPORTIVOS	0.00	0.00	25,005.26	25,005.26	0.00	0.00
MATERIALES Y SUMINISTROS PARA SEGURIDAD	0.00	0.00	5,250.00	5,250.00	0.00	0.00
HERRAMIENTAS, REFACCIONES Y ACCESORIOS MENORES	0.00	0.00	1,633.86	1,633.86	0.00	0.00
SERVICIOS GENERALES	119,322.00	0.00	788,213.50	788,855.50	118,680.00	0.00
SERVICIOS BÁSICOS	0.00	0.00	474,351.20	474,351.20	0.00	0.00
SERVICIOS DE ARRENDAMIENTO	1,803.80	0.00	13,015.80	13,688.60	1,131.00	0.00
SERVICIOS PROFESIONALES, CIENTIFICOS, TECNICOS Y OTROS SERVICIOS	0.00	0.00	2,729.55	2,729.55	0.00	0.00
SERVICIOS FINANCIEROS, BANCARIOS Y COMERCIALES	0.00	0.00	6,103.32	6,103.32	0.00	0.00
SERVICIOS DE INSTALACION, REPARACION, MANTENIMIENTO Y CONSERVACION	117,518.20	0.00	151,138.13	151,107.33	117,549.00	0.00
SERVICIOS OFICIALES	0.00	0.00	50,794.88	50,794.88	0.00	0.00
OTROS SERVICIOS GENERALES	0.00	0.00	90,080.62	90,080.62	0.00	0.00
TRANSFERENCIAS, ASIGNACIONES, SUBSIDIOS Y OTRAS AYUDAS	0.00	0.00	1,372,081.59	1,372,081.59	0.00	0.00
TRANSFERENCIAS AL RESTO DEL SECTOR PUBLICO	0.00	0.00	664,278.00	664,278.00	0.00	0.00
AYUDAS SOCIALES	0.00	0.00	50,073.00	50,073.00	0.00	0.00
PENSIONES Y JUBILACIONES	0.00	0.00	657,730.59	657,730.59	0.00	0.00
BIENES MUEBLES, INMUEBLES E INTANGIBLES	0.00	0.00	922,890.00	922,890.00	0.00	0.00
MOBILIARIO Y EQUIPO DE ADMINISTRACION	0.00	0.00	922,890.00	922,890.00	0.00	0.00
DEUDA PUBLICA	0.00	0.00	101,096.21	101,096.21	0.00	0.00
AMORTIZACION DE LA DEUDA PUBLICA	0.00	0.00	63,430.67	63,430.67	0.00	0.00
INTERESES DE LA DEUDA PUBLICA	0.00	0.00	37,665.54	37,665.54	0.00	0.00




MUNICIPIO DE COQUIMATLAN, COL.
Sistema Integral de Contabilidad Gubernamental
ANALISIS DE SALDOS CONTABLES
DEL 1 DE ABRIL AL 30 DE ABRIL DE 2022

Descripción	Saldo Anterior		Movimientos		Saldo Actual	
	Debe	Haber	Debe	Haber	Debe	Haber
PRESUPUESTO DE EGRESOS PAGADO	18,689,682.23	0.00	8,208,220.16	345,583.81	26,552,318.58	0.00
SERVICIOS PERSONALES	12,236,684.14	0.00	4,643,802.22	219,884.58	16,660,601.78	0.00
REMUNERACIONES AL PERSONAL DE CARACTER PERMANENTE	7,218,174.34	0.00	2,400,748.08	0.00	9,618,922.42	0.00
REMUNERACIONES ADICIONALES Y ESPECIALES	884,327.67	0.00	355,131.16	0.00	1,239,458.83	0.00
SEGURIDAD SOCIAL	666,009.56	0.00	255,486.94	0.00	921,496.50	0.00
OTRAS PRESTACIONES SOCIALES Y ECONOMICAS	2,973,700.33	0.00	1,467,611.96	219,884.58	4,221,427.71	0.00
PAGO DE ESTIMULOS A SERVIDORES PUBLICOS	494,472.24	0.00	164,824.08	0.00	659,296.32	0.00
MATERIALES Y SUMINISTROS	973,533.01	0.00	385,385.64	32,472.13	1,326,446.52	0.00
MATERIALES DE ADMINISTRACION, EMISION DE DOCUMENTOS Y ARTICULOS OFICIALES	148,734.15	0.00	50,154.27	0.00	198,888.42	0.00
MATERIALES Y ARTICULOS DE CONSTRUCCION Y DE REPARACION	12,037.04	0.00	6,979.59	0.00	19,016.63	0.00
PRODUCTOS QUIMICOS, FARMACEUTICOS Y DE LABORATORIO	4,936.90	0.00	8,242.33	0.00	13,179.23	0.00
COMBUSTIBLES, LUBRICANTES Y ADITIVOS	766,005.03	0.00	288,120.33	32,472.13	1,021,653.23	0.00
VESTUARIO, BLANCOS, PRENDAS DE PROTECCION Y ARTICULOS DEPORTIVOS	9,438.01	0.00	25,005.26	0.00	34,443.27	0.00
MATERIALES Y SUMINISTROS PARA SEGURIDAD	29,200.81	0.00	5,250.00	0.00	34,450.81	0.00
HERRAMIENTAS, REFACCIONES Y ACCESORIOS MENORES	3,181.07	0.00	1,633.86	0.00	4,814.93	0.00
SERVICIOS GENERALES	1,339,265.43	0.00	788,855.50	88,336.10	2,039,784.83	0.00
SERVICIOS BÁSICOS	746,908.10	0.00	474,351.20	84,376.10	1,136,883.20	0.00
SERVICIOS DE ARRENDAMIENTO	39,216.20	0.00	13,688.60	0.00	52,904.80	0.00
SERVICIOS PROFESIONALES, CIENTIFICOS, TECNICOS Y OTROS SERVICIOS	8,928.80	0.00	2,729.55	0.00	11,658.35	0.00
SERVICIOS FINANCIEROS, BANCARIOS Y COMERCIALES	15,172.24	0.00	6,103.32	0.00	21,275.56	0.00
SERVICIOS DE INSTALACION, REPARACION, MANTENIMIENTO Y CONSERVACION	433,957.82	0.00	151,107.33	0.00	585,065.15	0.00
SERVICIOS DE COMUNICACION SOCIAL Y PUBLICIDAD	17,110.00	0.00	0.00	0.00	17,110.00	0.00
SERVICIOS OFICIALES	44,013.97	0.00	50,794.88	3,960.00	90,848.85	0.00
OTROS SERVICIOS GENERALES	33,958.30	0.00	90,080.62	0.00	124,038.92	0.00
TRANSFERENCIAS, ASIGNACIONES, SUBSIDIOS Y OTRAS AYUDAS	3,840,546.66	0.00	1,366,190.59	4,891.00	5,201,846.25	0.00
TRANSFERENCIAS AL RESTO DEL SECTOR PUBLICO	1,992,834.00	0.00	664,278.00	0.00	2,657,112.00	0.00
AYUDAS SOCIALES	111,700.00	0.00	44,182.00	4,891.00	150,991.00	0.00
PENSIONES Y JUBILACIONES	1,736,012.66	0.00	657,730.59	0.00	2,393,743.25	0.00
BIENES MUEBLES, INMUEBLES E INTANGIBLES	2,398.00	0.00	922,890.00	0.00	925,288.00	0.00



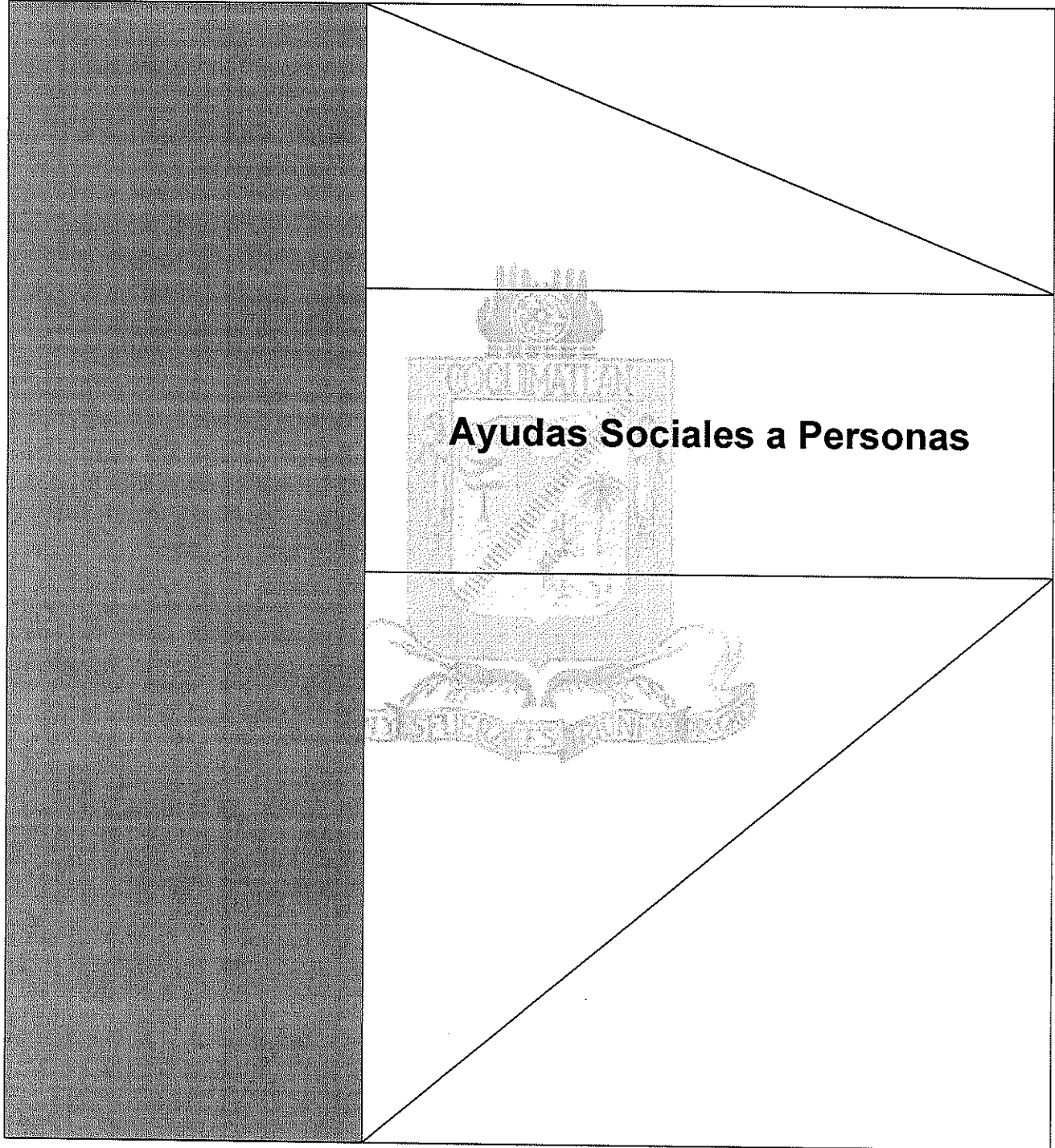
MUNICIPIO DE COQUIMATLAN, COL.
Sistema Integral de Contabilidad Gubernamental
ANALISIS DE SALDOS CONTABLES
DEL 1 DE ABRIL AL 30 DE ABRIL DE 2022

Descripción	Saldo Anterior		Movimientos		Saldo Actual	
	Debe	Haber	Debe	Haber	Debe	Haber
MOBILIARIO Y EQUIPO DE ADMINISTRACION	2,398.00	0.00	922,890.00	0.00	925,288.00	0.00
DEUDA PUBLICA	297,254.99	0.00	101,096.21	0.00	398,351.20	0.00
AMORTIZACION DE LA DEUDA PUBLICA	187,398.31	0.00	63,430.67	0.00	250,828.98	0.00
INTERESES DE LA DEUDA PUBLICA	109,856.68	0.00	37,665.54	0.00	147,522.22	0.00
TOTAL:	548,481,445.43	548,481,445.43	110,222,434.84	110,222,434.84	561,391,177.63	561,391,177.63



COQUIMATLÁN

H. AYUNTAMIENTO 2021 - 2024



Ayudas Sociales a Personas

“2022, AÑO DE LA ESPERANZA”

“H. Ayuntamiento Coquimatlán, Colima”

Reforma S/N y Jesús Alcaraz, Coquimatlán, Col., Tel: 312 207 89 66, 312 207 92 58 C. P. 28400.



MUNICIPIO DE COQUIMATLAN, COL.

Sistema Integral de Contabilidad Gubernamental

ANALISIS DE MOVIMIENTOS CONTABLES

Ejercicio: 2022, Abril

Concepto de la Póliza	Cargo	Nombre del Beneficiario	CURP
PAGO DE APOYO ECONOMICO PARA LAS PERSONAS DE SALUD DE LAS DIFERENTES COMUNIDADES .- APROBADO EN ACTA DE CABILDO NO. 71, CORRESPONDIENTE AL MES DE ABRIL DE 2022 OFICIO NO. SSE/REF/6777/2021	4,500.00	MA DEL SOCORRO HUERTA VAZQUEZ	HUVS590827MCMRZC00
APOYO ECONOMICO PARA SOLVENTAR GASTOS DE SALUD	2,000.00	HECTOR MARIA CONTRERAS	MACH790129HJCRNC01
APOYO ECONOMICO PARA SOLVENTAR GASTOS, PARA PODER SEGUIR ESTUDIANDO LA CARRERA DE ARQUITECTURA	800.00	MARICELA PEREZ NARANJO	PENM770613MCMRRR06
APOYO ECONOMICO PARA PODER SOLVENTAR GASTOS DE ALIMENTACION QUE DEBIDO A LA PANDEMIA, NO CUENTA CON UN TRABAJO ESTABLE	3,000.00	MA. GUADALUPE MAGALLAN VELAZQUEZ	MAVG641212MCMGLD09
APOYO ECONOMICO PARA PODER CONTINUAR CON SUS ESTUDIOS	2,000.00	JOSE REMIGIO JUAREZ LEON	JULR891121HJCRNM05
APOYO ECONOMICO PARA SOLVENTAR GASTOS DE ALIMENTACION	1,000.00	IGNACIO MAGAÑA PADILLA	MAPI480101HCMGDG06
APOYO ECONOMICO PARA SOLVENTAR GASTOS RELACIONADOS CON LA SALUD Y ALIMENTACION	1,500.00	MYRNA ELIZABETH RODRIGUEZ GUTIERREZ	ROGM700815MCMMDTY02
APOYO ECONOMICO PARA REALIZARSE ESTUDIOS A SU HIJO POR PBLE SINDROME DE NOONAN	2,000.00	ANGELA OSORIO JIMENEZ	OOJA880320MJC SMN09
PAGO A MODULO PENITAS PARA SUMINISTRO DE AGUA PARA LA UNIDAD SUR	4,891.00	ASOCIACION DE USUARIOS DEL MODULO PEÑITAS AC	AUM921210EC4
TOTAL (13)	21,691.00		

Fecha: 12/05/2022 10:24:28 a. m.



COQUIMATLÁN

H. AYUNTAMIENTO 2021 - 2024



Notas a los Estados Financieros

“2022, AÑO DE LA ESPERANZA”

“H. Ayuntamiento Coquimatlán, Colima”

Reforma S/N y Jesús Alcaraz, Coquimatlán, Col., Tel: 312 207 89 66, 312 207 92 58 C. P. 28400.



MUNICIPIO DE COQUIMATLAN, COL.
Sistema Integral de Contabilidad Gubernamental
CONCILIACION ENTRE LOS INGRESOS PRESUPUESTARIOS Y CONTABLES
CORRESPONDIENTE DEL 1 DE ENERO AL 30 DE ABRIL DE 2022
(Cifras en Pesos)

Clave	Descripción	Importe
1	TOTAL DE INGRESOS PRESUPUESTARIOS	47,462,043.73
2	MAS INGRESOS CONTABLES NO PRESUPUESTARIOS	0.00
2.1	<i>Ingresos Financieros</i>	<i>0.00</i>
2.2	<i>Incremento por variación de inventarios</i>	<i>0.00</i>
2.3	<i>Disminución del exceso de estimaciones por pérdida o deterioro u obsolescencia</i>	<i>0.00</i>
2.4	<i>Disminución del exceso de provisiones</i>	<i>0.00</i>
2.5	<i>Otros ingresos y beneficios varios</i>	<i>0.00</i>
2.6	<i>Otros ingresos contables no presupuestarios</i>	<i>0.00</i>
3	MENOS INGRESOS PRESUPUESTARIOS NO CONTABLES	0.00
3.1	<i>Aprovechamientos patrimoniales</i>	<i>0.00</i>
3.2	<i>Ingresos derivados de financiamientos</i>	<i>0.00</i>
3.3	<i>Otros Ingresos presupuestarios no contables</i>	<i>0.00</i>
4	TOTAL DE INGRESOS CONTABLES (4 = 1 + 2 - 3)	47,462,043.73

1.- SE DEBERAN INCLUIR LOS INGRESOS CONTABLES NO PRESUPUESTARIOS QUE NO SE REGULARIZARON PRESUPUESTARIAMENTE DURANTE EL EJERCICIO
2.- LOS INGRESOS FINANCIEROS Y OTROS INGRESOS SE REGULARIZARAN PRESUPUESTARIAMENTE DE ACUERDO A LA LEGISLACION APLICABLE



MUNICIPIO DE COQUIMATLAN, COL.
Sistema Integral de Contabilidad Gubernamental
CONCILIACION ENTRE LOS EGRESOS PRESUPUESTARIOS Y LOS GASTOS CONTABLES
CORRESPONDIENTE DEL 1 DE ENERO AL 30 DE ABRIL DE 2022
(Cifras en Pesos)

Clave	Descripción	Importe
1	TOTAL DE EGRESOS PRESUPUESTARIOS	27,572,872.43
2	MENOS EGRESOS PRESUPUESTARIOS NO CONTABLES	1,176,116.98
2.1	<i>Materias Primas y Materiales de Producción y Comercialización</i>	0.00
2.2	<i>Materias y Suministros</i>	0.00
2.3	<i>Mobiliario y equipo de administración</i>	925,288.00
2.4	<i>Mobiliario y equipo educacional y recreativo</i>	0.00
2.5	<i>Equipo e instrumental médico y de laboratorio</i>	0.00
2.6	<i>Vehículos y equipo de transporte</i>	0.00
2.7	<i>Equipo de defensa y seguridad</i>	0.00
2.8	<i>Maquinaria, otros equipos y herramientas</i>	0.00
2.9	<i>Activos biológicos</i>	0.00
2.10	<i>Bienes inmuebles</i>	0.00
2.11	<i>Activos intangibles</i>	0.00
2.12	<i>Obra Pública en Bienes de Dominio Público</i>	0.00
2.13	<i>Obra pública en bienes propios</i>	0.00
2.14	<i>Acciones y participaciones de capital</i>	0.00
2.15	<i>Compra de títulos y valores</i>	0.00
2.16	<i>Concesión de Préstamo</i>	0.00
2.17	<i>Inversiones en fideicomisos, mandatos y otros análogos</i>	0.00
2.18	<i>Provisiones para contingencias y otras erogaciones especiales</i>	0.00
2.19	<i>Amortización de la deuda pública</i>	250,828.98
2.20	<i>Adeudos de ejercicios fiscales anteriores (ADEFAS)</i>	0.00
2.21	<i>Otros Egresos Presupuestales No Contables</i>	0.00
3	MAS GASTOS CONTABLES NO PRESUPUESTARIOS	0.00
3.1	<i>Estimaciones, depreciaciones, deterioros, obsolescencia y amortizaciones</i>	0.00
3.2	<i>Provisiones</i>	0.00
3.3	<i>Disminución de inventarios</i>	0.00
3.4	<i>Aumento por insuficiencia de estimaciones por pérdida o deterioro u obsolescencia</i>	0.00
3.5	<i>Aumento por insuficiencia de provisiones</i>	0.00
3.6	<i>Otros Gastos</i>	0.00
3.7	<i>Otros Gastos Contables No Presupuestales</i>	0.00
4	TOTAL DE GASTO CONTABLE (4 = 1 - 2 + 3)	26,396,755.45

NOTA: SE DEBERAN INCLUIR LOS GASTOS CONTABLES NO PRESUPUESTARIOS QUE NO SE REGULARIZARON PRESUPUESTARIAMENTE DURANTE EL EJERCICIO.



COQUIMATLÁN

H. AYUNTAMIENTO 2021 - 2024

NOTAS A LOS ESTADOS FINANCIEROS DEL MUNICIPIO DE COQUIMATLAN, COL. ABRIL 2022

Con el propósito de dar cumplimiento a los artículos 46, 48 y 49 de la Ley General de Contabilidad Gubernamental (LGCG), así como a la normatividad emitida por el Consejo Nacional de Armonización Contable (CONAC), los cuales fundamentan que los entes públicos deberán acompañar notas a los estados financieros de cuyos rubros que así lo requieren, en seguida se presentan las correspondientes al mes de **abril de 2022**. Los tres tipos de notas que acompañan a los estados financieros, son:

- a) Notas de Desglose
- b) Notas de Memoria
- c) Notas de Gestión Administrativa

A) NOTAS DE DESGLOSE

I. NOTAS AL ESTADO DE SITUACION FINANCIERA

ACTIVO

Efectivo y Equivalentes.

- Integrado por la cuenta de Bancos/Tesorería, la cual al cierre de la cuenta del mes de abril 2022 presenta un saldo actual de deber es de \$ 33,540,280.24 y de haber \$ 4,230,066.34, a continuación, se detallan las cuentas de mayor relevancia:

SSC2 (80)	Saldo Anterior		Movimientos		Saldo Actual	
	Debe	Haber	Debe	Haber	Debe	Haber
EFFECTIVO Y EQUIVALENTES	14,414,257.00	0.00	61,613,594.38	46,717,637.48	29,310,213.90	0.00
EFFECTIVO	0.00	0.00	1,600.00	1,600.00	0.00	0.00
FONDOS DE CAJA	0.00	0.00	1,600.00	1,600.00	0.00	0.00
PAGO EFFECTIVO						
PAGO DE NOMINAS	0.00	0.00	1,600.00	1,600.00	0.00	0.00
PAGO EFFECTIVO						
PAGO DE NOMINAS	0.00	0.00	1,600.00	1,600.00	0.00	0.00
BANCOS/TESORERIA						
A	14,402,266.50	0.00	61,611,994.38	46,716,037.48	29,298,223.40	0.00
CUENTAS BANCARIAS TESORERIA MUNICIPAL	14,402,266.50	0.00	61,611,994.38	46,716,037.48	29,298,223.40	0.00
RECURSOS PROPIOS/ GASTOS CORRIENTES	0.00	3,591,540.29	0.00	0.00	0.00	3,591,540.29
HSBC 4008935934 GASTO CORRIENTE	0.00	3,591,913.76	0.00	0.00	0.00	3,591,913.76
HSBC 4041573726 FIDEICOMISO BANOBRAS	310.41	0.00	0.00	0.00	310.41	0.00
HSBC 4041573809 GASOLINA Y DIESEL	63.06	0.00	0.00	0.00	63.06	0.00
RECURSOS FAISM	3,999,219.22	0.00	93.22	0.00	3,999,312.44	0.00
HSBC 4043543396 FAISM 2009	168,934.52	0.00	0.00	0.00	168,934.52	0.00
HSBC 4046011466 FAISM 2010	39,466.13	0.00	0.00	0.00	39,466.13	0.00
HSBC 4050652098 FAISM 2011	85,695.73	0.00	0.00	0.00	85,695.73	0.00

“2022, AÑO DE LA ESPERANZA”

“H. Ayuntamiento Coquimatlán, Colima”

Reforma S/N v Jesús Alcaraz. Coquimatlán. Col.. Tel: 312 207 89 66. 312 207 92 58 C. P. 28400.



COQUIMATLÁN


H. AYUNTAMIENTO 2021 - 2024

SCOTTIABANK 2400906166 FAISM 2012	0.00	73,735.18	0.00	0.00	0.00	73,735.18
HSBC 4008936239 FAISM 2008	3,657.82	0.00	0.00	0.00	3,657.82	0.00
SCOTTIABANK 2400930709 FAISM 2013	94,174.55	0.00	0.00	0.00	94,174.55	0.00
SCOTTIABANK 2400948721 FAISM 2014	559,296.86	0.00	93.22	0.00	559,390.08	0.00
SCOTTIABANK 2400963607 FOPADEP 2014	3,117,401.70	0.00	0.00	0.00	3,117,401.70	0.00
SCOTTIABANK 2400963615 INFRAESTRUCTURA DEPORTIVA 2014	4,327.09	0.00	0.00	0.00	4,327.09	0.00
RECURSOS FORTAMUN	678,124.37	0.00	0.00	0.00	678,124.37	0.00
HSBC 4043543388 FORTAMUN 2009	68.06	0.00	0.00	0.00	68.06	0.00
HSBC 4046011474 FORTAMUN 2010	24,478.61	0.00	0.00	0.00	24,478.61	0.00
HSBC 4050652106 FORTAMUN 2011	7,623.52	0.00	0.00	0.00	7,623.52	0.00
HSBC 4054079371 FORTAMUN 2012	148,414.43	0.00	0.00	0.00	148,414.43	0.00
HSBC 4008936247 FORTAMUN 2008	25,370.11	0.00	0.00	0.00	25,370.11	0.00
HSBC 4055922108 FORTAMUN 2013	485,127.49	0.00	0.00	0.00	485,127.49	0.00
HSBC 4056885361 FORTAMUN 2014	0.00	12,957.85	0.00	0.00	0.00	12,957.85
RECURSOS DE PROGRAMAS FEDERALES	11,172,791.25	0.00	55,914,802.72	44,317,686.28	22,769,907.69	0.00
SCOTTIABANK 2400880140 ZONAS PRIORITARIAS 2011	4,883.87	0.00	0.00	0.00	4,883.87	0.00
SCOTTIABANK 2400879533 HABITAT 2011	0.00	4,791.37	0.00	0.00	0.00	4,791.37
SCOTTIABANK 2400879541 PROYECTO CONTRA LA OBESIDAD	0.00	8,970.11	0.00	0.00	0.00	8,970.11
SCOTTIABANK 2400853178 ACTIVOS PRODUCTIVOS 2010	119.88	0.00	0.00	0.00	119.88	0.00
SCOTTIABANK 2400853003 RESCATE 2010	0.00	233.64	0.00	0.00	0.00	233.64
HSBC 4043543263 TRES POR UNO	3,635.40	0.00	0.00	0.00	3,635.40	0.00
HSBC 4044585644 RESCATE DE ESPACIOS	4,266.07	0.00	0.00	0.00	4,266.07	0.00

“2022, AÑO DE LA ESPERANZA”

“H. Ayuntamiento Coquimatlán, Colima”

Reforma S/N v Jesús Alcaraz. Coquimatlán. Col. Tel: 312 207 89 66. 312 207 92 58 C. P. 28400.



COQUIMATLÁN

		H. AYUNTAMIENTO 2021-2024				
HSBC 4044585669 HABITAT 2009	961.27	0.00	0.00	0.00	961.27	0.00
HSBC 4008935801 VIVIENDA DIGNA	475.06	0.00	0.00	0.00	475.06	0.00
SCOTIABANK 200915084 TRES POR UNO 2013	0.00	138,287.05	0.00	0.00	0.00	138,287.05
HSBC 4056288632 FOPEDEP	0.01	0.00	0.00	0.00	0.01	0.00
SCOTIABANK 024936847 PROGRAMA PREP	3,114.08	0.00	0.00	0.00	3,114.08	0.00
SCOTIABANK 02400968137 ACTI. COMIENDO SANO EN COQUIMATLAN	113,763.88	0.00	0.00	0.00	113,763.88	0.00
SCOTIABANK 2400968145 PREP 2014	0.00	265,092.91	0.00	0.00	0.00	265,092.91
SCOTIABANK 2400972363 FONDO DE CONTINGENCIAS ECONOMICAS PARA LA INVERSION 2014	0.00	66.61	0.00	0.00	0.00	66.61
SCOTIABANK 02400968242 PROGRAMA FONDO PARA DESARROLLO MUNICIPAL	667.40	0.00	0.00	0.00	667.40	0.00
SCOTIABANK 2400979015 FAISM 2015	0.00	101,666.79	0.00	0.00	0.00	101,666.79
SCOTIABANK 2400983101 INFRAESTRUCTURA DEPORTIVA 2015	150.36	0.00	0.00	0.00	150.36	0.00
BBAJIO 13711783 GASTO CORRIENTE	3,214,575.23	0.00	1,102,834.06	359,777.99	3,957,631.30	0.00
BBAJIO 13715420 FORTAMUN	3,619.59	0.00	0.00	0.00	3,619.59	0.00
BAJIO 14241129 FAIS 2015	0.00	0.00	0.01	0.01	0.00	0.00
BBAJIO 14242820 FONDO INFRAESTRUCTURA DEPORTIVA 2015	250,835.65	0.00	6,704,619.43	5,515,695.30	1,439,759.78	0.00
BBAJIO 14992309 MUNICIPIO COQUI COL FORTAMUN 2016	10,657.43	0.00	65.09	3.68	10,718.84	0.00
BBAJIO 15056591 GASTO CORRIENTE 2016	0.00	1,170,150.61	32,361,402.26	30,219,428.98	971,822.67	0.00
BBAJIO 014992275 FAIS 2016	86,266.94	0.00	92.38	3.24	86,356.08	0.00
BBAJIO 15719792 FORTALECE 2016	5,999.99	0.00	0.01	0.01	5,999.99	0.00
BAJIO 015924194 FAISM BANOBRAS 2016 ANTICIPO	49,174.11	0.00	50.81	0.00	49,224.92	0.00

“2022, AÑO DE LA ESPERANZA”

“H. Ayuntamiento Coquimatlán, Colima”

Reforma S/N v Jesús Alcaraz. Coquimatlán. Col. Tel: 312 207 89 66. 312 207 92 58 C. P. 28400.




COQUIMATLÁN

H. AYUNTAMIENTO 2021-2024

BAJIO 016579948 3X1 PARA MIGRANTES 2016	13,143.12	0.00	15.59	0.00	13,156.71	0.00
BAJIO 016579575 INFRAESTRUCTURA PARA EL HABITAT 2016	0.00	0.00	0.01	0.01	0.00	0.00
BAJIO 17925306 FORTAMUN 2017	29,890.77	0.00	0.01	0.01	29,890.77	0.00
BAJIO 017928466 MUNICIPIO COQUIMATLAN FAIS 2017	14,115.95	0.00	14.60	0.00	14,130.55	0.00
BAJIO 18508499 INSTITUTO DE LAS MUJERES	0.15	0.00	0.00	0.00	0.15	0.00
BAJIO 18700112 MUNICIPIO DE COQUIMATLAN COLIMA FORTALECE 2017	401,916.07	0.00	415.17	0.00	402,331.24	0.00
BAJIO 019258813 MUNICIPIO DE COQUIMATLAN COLIMA FORTALECE 2 2017	95,095.59	0.00	98.24	0.00	95,193.83	0.00
BAJIO 19875453 MUNICIPIO DE COQUIMATLAN COLIMA PROAGUA 2017 APARURAL	0.01	0.00	0.01	0.01	0.01	0.00
BAJIO 19878222 MUNICIPIO DE COQUIMATLAN COLIMA PROAGUA 2017 APAUR	23,797.87	0.00	1.03	0.21	23,798.69	0.00
BAJIO 19394378 MUNICIPIO DE COQUIMATLAN COLIMA 3X1 PARA MIGRANTES 2017	102,535.31	0.00	363,751.10	354,229.00	112,057.41	0.00
BAJIO 020805289 MUNICIPIO DE COQUIMATLAN FORTAMUN 2018	127,625.93	0.00	136.95	0.00	127,762.88	0.00
BAJIO 020805008 MUNICIPIO DE COQUIMATLAN FAIS 2018	2,442.59	0.00	2.15	928.00	1,516.74	0.00
BAJIO 21530035 MUNICIPIO DE COQUIMATLAN COLIMA FONDO DE PROYECTOS DE DESARROLLO REGIONAL 2018	333,752.82	0.00	353.28	8.51	334,097.59	0.00
BAJIO 21603758 MUNICIPIO DE COQUIMATLAN COLIMA INSTITUTO DE LAS MUJERES 2018	0.00	0.00	0.01	0.01	0.00	0.00
BAJIO 24050783 FORTAMUN 2019	1,805,688.52	0.00	60.25	0.00	1,805,748.77	0.00

“2022, AÑO DE LA ESPERANZA”
“H. Ayuntamiento Coquimatlán, Colima”
 Reforma S/N v Jesús Alcaraz. Coquimatlán, Col. Tel: 312 207 89 66. 312 207 92 58 C. P. 28400.




COQUIMATLÁN

		H. AYUNTAMIENTO 2021-2024				
BAJIO 24051047 FAIS 2019	374,598.79	0.00	1.50	0.00	374,611.29	0.00
BAJIO 252411915 PROAGUA APURAR 2019	33,379.02	0.00	1.13	0.00	33,380.15	0.00
BAJIO 25241076 MUNICIPIO DE COQUIMATLAN COLIMA PROAGUA 2019 APARTADO URBANO RECURSO FEDERAL	47,618.88	0.00	1.60	0.00	47,620.48	0.00
BAJIO 25241290 MUNICIPIO DE COQUIMATLAN PROAGUA 2019 RURAL REC FEDERACILES	6,644.79	0.00	0.24	0.00	6,645.03	0.00
BAJIO 025859687 MUNICIPIO DE COQUIMATLAN COLIMA INSTITUTO DE LAS MUJERES 2019	32,985.72	0.00	1.11	0.00	32,986.83	0.00
BAJIO 27414903 FORTAMUN 2020	2,349,246.31	0.00	95.61	0.00	2,349,341.92	0.00
BAJIO 27414572 FAIS 2020	61,136.59	0.00	2.06	0.00	61,138.65	0.00
BAJIO 29049301 MUNICIPIO DE COQUIMATLAN COLIMA PROAGUA 2020 MUNICIPAL	31,349.38	0.00	25.07	0.00	31,374.45	0.00
BAJIO 029049202 MUNICIPIO DE COQUIMATLAN COL PROAGUA APARURAL 2020 FEDERAL	17,064.16	0.00	13.64	0.00	17,077.80	0.00
BAJIO 30647259 MUNICIPIO DE COQUIMATLAN FIAS 2021	90,906.03	0.00	3,955.97	34,540.02	60,321.98	0.00
BAJIO 30647051 MUNICIPIO DE COQUIMATLAN FORTAMUN 2021	3,109,517.12	0.00	1,630,079.58	4,123,857.81	615,738.89	0.00
BAJIO 20865499 ESPECIFICA Y PRODUCTIVA FAIP 2014	4,432.63	0.00	5,576.53	0.00	10,009.16	0.00
BAJIO 34750935 MUNICIPIO DE COQUIMATLAN FORTAMUN 2022	0.00	0.00	5,792,294.49	3,709,213.48	2,083,081.01	0.00
BAJIO 34751057 MUNICIPIO DE COQUIMATLAN FAIS 2022	0.00	0.00	7,948,832.74	0.00	7,948,832.74	0.00
OTROS RECURSOS	2,143,671.95	0.00	5,697,098.44	2,398,351.20	5,442,419.19	0.00
HSBC 4046550554 AHORRO	0.00	24,043.56	0.00	0.00	0.00	24,043.56

“2022, AÑO DE LA ESPERANZA”

“H. Ayuntamiento Coquimatlán, Colima”

Reforma S/N v Jesús Alcaraz. Coquimatlán. Col.. Tel: 312 207 89 66. 312 207 92 58 C. P. 28400.



COQUIMATLÁN

BAJIO 8853483 FAIS-BANOBRAS 2013		H. AYUNTAMIENTO 2021-2024				
HSBC INTERESES	2,167,715.51	0.00	5,697,098.44	2,398,351.20	5,466,462.75	0.00
FAIS	0.00	1,572.51	0.00	0.00	0.00	1,572.51
HSBC INVERSION FAIS	1,572.51	0.00	0.00	0.00	1,572.51	0.00
DEPOSITOS DE FONDOS DE TERCEROS EN GARANTÍA Y/O ADMINISTRACIÓN	11,990.50	0.00	0.00	0.00	11,990.50	0.00
DEPOSITOS DE FONDOS DE TERCEROS EN GARANTÍA	11,990.50	0.00	0.00	0.00	11,990.50	0.00
FLORENCIO LARIOS GAYTAN S.A DE C.V.	15,000.00	0.00	0.00	0.00	15,000.00	0.00
SRIA. DESARROLLO RURAL	2,000.00	0.00	0.00	0.00	2,000.00	0.00
IKON COPIROYAL S.A. DE C.V.	977.50	0.00	0.00	0.00	977.50	0.00
COMISION FEDERAL DE ELECTRICIDAD	748.00	0.00	0.00	0.00	748.00	0.00
PILAR ORTIZ MARQUEZ	0.00	6,735.00	0.00	0.00	0.00	6,735.00
TOTAL	19,814,473.9 5	5,400,216.9 5	61,613,594.3 8	46,717,637.4 8	33,540,280.2 4	4,230,066.3 4

Derechos a Recibir Efectivo o Equivalentes.

2. En este rubro se reflejan los Deudores y Cuentas por Cobrar del Municipio, con un saldo al cierre del mes de abril 2022 por la cantidad de \$20,103,270.99

SCUENTA (7)	Saldo Anterior		Movimientos		Saldo Actual	
	Debe	Haber	Debe	Haber	Debe	Haber
DERECHOS A RECIBIR EFECTIVO O EQUIVALENTES	20,106,147.72	0.00	693,919.71	696,796.44	20,103,270.99	0.00
CUENTAS POR COBRAR A CORTO PLAZO	1,067,220.89	0.00	562,420.13	226,054.55	1,403,586.47	0.00
CUENTAS POR COBRAR A EMPLEADOS Y FUNCIONARIOS	1,067,220.89	0.00	562,420.13	226,054.55	1,403,586.47	0.00
DEUDORES DIVERSOS POR COBRAR A CORTO PLAZO	845,513.29	0.00	34,410.00	34,410.00	845,513.29	0.00
DEUDORES DIVERSOS POR RESPONSABILIDADES DE FUNCIONARIOS Y EMPLEADOS	41,072.74	0.00	10,000.00	10,000.00	41,072.74	0.00
DEUDORES DIVERSOS POR GASTOS A COMPROBAR	631,284.98	0.00	24,410.00	24,410.00	631,284.98	0.00
OTROS DEUDORES DIVERSOS	173,155.57	0.00	0.00	0.00	173,155.57	0.00
INGRESOS POR RECUPERAR A CORTO PLAZO	1,000,000.00	0.00	0.00	0.00	1,000,000.00	0.00
INGRESOS DEVENGADOS POR PARTICIPACIONES Y APORTACIONES FEDERALES	1,000,000.00	0.00	0.00	0.00	1,000,000.00	0.00
DEUDORES POR ANTICIPOS DE TESORERIA A CORTO PLAZO	38,104.82	0.00	97,089.58	86,807.58	48,386.82	0.00

“2022, AÑO DE LA ESPERANZA”

“H. Ayuntamiento Coquimatlán, Colima”

Reforma S/N v Jesús Alcaraz. Coquimatlán. Col. Tel: 312 207 89 66. 312 207 92 58 C. P. 28400.



COQUIMATLÁN

		H. AYUNTAMIENTO 2021 - 2022					
DEUDORES POR FONDOS REVOLVENTES		38,164,821.00	0.00	47,089,588.86	86,907,589.86	48,386,322.00	0.00
PRÉSTAMOS OTORGADOS A CORTO PLAZO		17,155,308.72	0.00	0.00	349,524.31	16,805,784.41	0.00
PRÉSTAMOS AL SECTOR PÚBLICO		17,155,308.72	0.00	0.00	349,524.31	16,805,784.41	0.00
TOTAL		20,106,147.72	0.00	693,919.71	696,796.44	20,103,270.99	0.00

Bienes Inmuebles, Infraestructura y Construcciones en Proceso.

3. Corresponde al Activo No Circulante, al cierre del mes de abril 2022 arroja un saldo de \$ 163,298,227.96, las cuales se conforman principalmente por los bienes adquiridos y construcciones en proceso en bienes de dominio público.

CUENTA (4)	Saldo Anterior		Movimientos		Saldo Actual	
	Debe	Haber	Debe	Haber	Debe	Haber
BIENES INMUEBLES, INFRAESTRUCTURA Y CONSTRUCCIONES EN PROCESO	163,298,227.96	0.00	0.00	0.00	163,298,227.96	0.00
VIVIENDAS	6,624,464.03	0.00	0.00	0.00	6,624,464.03	0.00
EDIFICIOS NO HABITACIONALES	10,694,900.32	0.00	0.00	0.00	10,694,900.32	0.00
CONSTRUCCIONES EN PROCESO EN BIENES DE DOMINIO PÚBLICO	126,737,520.39	0.00	0.00	0.00	126,737,520.39	0.00
CONSTRUCCIONES EN PROCESO EN BIENES PROPIOS	19,241,343.22	0.00	0.00	0.00	19,241,343.22	0.00
TOTAL	163,298,227.96	0.00	0.00	0.00	163,298,227.96	0.00

Bienes Muebles.

4. Estos de igual forma pertenecen al Activo No Circulante y representan las existencias de Mobiliario y Equipo, Equipo de Transporte, Equipo de Defensa y Seguridad, así como también la Maquinaria y otras Herramientas necesaria para la operación, la cual al cierre del mes de abril de 2022 tiene un saldo de \$ 18,119,877.57

CUENTA (3)	Saldo Anterior		Movimientos		Saldo Actual	
	Debe	Haber	Debe	Haber	Debe	Haber
BIENES MUEBLES	17,194,589.57	0.00	925,288.00	0.00	18,119,877.57	0.00
MOBILIARIO Y EQUIPO DE ADMINISTRACIÓN	14,858,192.11	0.00	925,288.00	0.00	15,783,480.11	0.00
MOBILIARIO Y EQUIPO EDUCACIONAL Y RECREATIVO	963,788.00	0.00	0.00	0.00	963,788.00	0.00
EQUIPO DE DEFENSA Y SEGURIDAD	1,372,609.46	0.00	0.00	0.00	1,372,609.46	0.00
TOTAL	17,194,589.57	0.00	925,288.00	0.00	18,119,877.57	0.00

Activos Intangibles.


5. Representa el SOFTWARE de los sistemas de administración del Municipio, con un saldo al cierre del mes de abril 2022 por el monto de \$21,802.00.

PASIVO

Cuentas por Pagar a Corto Plazo.

6. Este rubro acumula al Pasivo Circulante integrado por Servicios Personales por Pagar, Proveedores, Retenciones y Contribuciones por Pagar, entre otros, al cierre del mes de abril 2022 tiene un saldo por la cantidad de haber \$ 37,291,343.16 y de deber \$ 648,697.55

CUENTA (7)	Saldo Anterior		Movimientos		Saldo Actual	
	Debe	Haber	Debe	Haber	Debe	Haber



COQUIMATLÁN

H. AYUNTAMIENTO 2021 - 2024						
CUENTAS POR PAGAR A CORTO PLAZO	0.00	41,655,441.22	38,443,527.61	33,430,732.00	0.00	55,642,645.61
SERVICIOS PERSONALES POR PAGAR A CORTO PLAZO	0.00	13,786,715.00	19,917,562.20	18,884,656.11	0.00	12,753,808.91
PROVEEDORES POR PAGAR A CORTO PLAZO	0.00	761,390.23	8,206,316.69	6,796,228.91	648,697.55	0.00
CONTRATISTAS POR OBRAS PÚBLICAS POR PAGAR A CORTO PLAZO	0.00	253,952.31	40,455.60	47,194.69	0.00	260,691.40
TRANSFERENCIAS OTORGADAS POR PAGAR A CORTO PLAZO	0.00	365,427.37	2,701,123.57	2,735,772.45	0.00	400,076.25
RETENCIONES Y CONTRIBUCIONES POR PAGAR A CORTO PLAZO	0.00	22,585,774.95	5,813,839.83	4,528,595.54	0.00	21,300,530.66
DEVOLUCIONES DE LA LEY DE INGRESO POR PAGAR A CORTO PLAZO	0.00	111,654.99	3,027.00	0.00	0.00	108,627.99
OTRAS CUENTAS POR PAGAR A CORTO PLAZO	0.00	3,790,526.37	1,761,202.72	438,284.30	0.00	2,467,607.95
TOTAL	0.00	41,655,441.22	38,443,527.61	33,430,732.00	648,697.55	37,291,343.16

Porción a Corto Plazo de la Deuda Pública Interna.

7. Representa el saldo de la deuda que se tiene contratada con Banca BANBAJIO por la cantidad 6,893,747.67, y el saldo que se tiene al cierre de la cuenta pública del mes de abril 2022 con Banca BANBAJIO es de 6,642,918.69, como se muestra en la siguiente tabla:

CUENTA (1)	Saldo Anterior		Movimientos		Saldo Actual	
	Debe	Haber	Debe	Haber	Debe	Haber
PORCIÓN A CORTO PLAZO DE LA DEUDA PÚBLICA INTERNA	0.00	6,893,747.67	250,828.98	0.00	0.00	6,642,918.69
TOTAL	0.00	6,893,747.67	250,828.98	0.00	0.00	6,642,918.69

Otras Provisiones a Corto Plazo.

Hacienda Pública/Patrimonio.

8. El Patrimonio Contribuido al cierre del mes de abril 2022 es por la cantidad de DEBER\$ 0.00 y haber **161,945,573.50**, y el Patrimonio Generado refleja un total de \$ **190,985,726.06** se detallan los resultados de ejercicios anteriores al 2022.

CUENTA (34)	Saldo Anterior		Movimientos		Saldo Actual	
	Debe	Haber	Debe	Haber	Debe	Haber
HACIENDA PÚBLICA/PATRIMONIO	0.00	161,939,573.50	0.00	6,000.00	0.00	161,945,573.50
HACIENDA PÚBLICA/PATRIMONIO GENERADO	0.00	161,939,573.50	0.00	6,000.00	0.00	161,945,573.50
RESULTADOS DE EJERCICIOS ANTERIORES	0.00	148,961,403.17	0.00	6,000.00	0.00	148,967,403.17
RESULTADO EJERCICIO 2006	9,908,965.82	0.00	0.00	0.00	9,908,965.82	0.00
RESULTADO EJERCICIO 2008	0.00	4,148,484.46	0.00	0.00	0.00	4,148,484.46
RESULTADO EJERCICIO 2009	1,903,753.14	0.00	0.00	0.00	1,903,753.14	0.00



COQUIMATLÁN


RESULTADO EJERCICIO	2010	2011	2012	2013	2014	2015	2016	2017	2018	2019	2020	2021	2022
RESULTADO EJERCICIO 2010	0.00	0.00	0.00	0.00	0.00	0.00	0.00	0.00	0.00	0.00	0.00	0.00	0.00
RESULTADO EJERCICIO 2011	0.00	627,569.94	0.00	0.00	0.00	0.00	0.00	0.00	0.00	0.00	0.00	0.00	16,535.05
SUP O DEF 1990	489,733.84	0.00	0.00	0.00	0.00	0.00	0.00	0.00	0.00	0.00	0.00	0.00	0.00
SUP O DEF 1991	86,476.40	0.00	0.00	0.00	0.00	0.00	0.00	0.00	0.00	0.00	0.00	0.00	0.00
SUP O DEF 1992	238,128.61	0.00	0.00	0.00	0.00	0.00	0.00	0.00	0.00	0.00	0.00	0.00	0.00
SUP O DEF 1993	419,074.88	0.00	0.00	0.00	0.00	0.00	0.00	0.00	0.00	0.00	0.00	0.00	0.00
SUP O DEF 1994	396,403.36	0.00	0.00	0.00	0.00	0.00	0.00	0.00	0.00	0.00	0.00	0.00	0.00
SUP O DEF 1995	105,595.46	0.00	0.00	0.00	0.00	0.00	0.00	0.00	0.00	0.00	0.00	0.00	0.00
SUP O DEF 1996	360,950.40	0.00	0.00	0.00	0.00	0.00	0.00	0.00	0.00	0.00	0.00	0.00	0.00
SUP O DEF 1997	0.00	2,428,046.29	0.00	0.00	0.00	0.00	0.00	0.00	0.00	0.00	0.00	0.00	2,428,046.29
SUP O DEF 1998	0.00	1,077,382.20	0.00	0.00	0.00	0.00	0.00	0.00	0.00	0.00	0.00	0.00	1,077,382.20
SUP O DEF 1999	0.00	1,574,368.51	0.00	0.00	0.00	0.00	0.00	0.00	0.00	0.00	0.00	0.00	1,574,368.51
SUP O DEF 2000	0.00	684,511.01	0.00	0.00	0.00	0.00	0.00	0.00	0.00	0.00	0.00	0.00	684,511.01
SUP O DEF 2001	5,830,439.30	0.00	0.00	0.00	0.00	0.00	0.00	0.00	0.00	0.00	0.00	0.00	5,830,439.30
SUP O DEF 2002	0.00	1,910,777.48	0.00	0.00	0.00	0.00	0.00	0.00	0.00	0.00	0.00	0.00	1,910,777.48
RESULTADO EJERCICIO 2003	962,044.80	0.00	0.00	0.00	0.00	0.00	0.00	0.00	0.00	0.00	0.00	0.00	962,044.80
RESULTADO EJERCICIO 2004	0.00	3,342,415.89	0.00	0.00	0.00	0.00	0.00	0.00	0.00	0.00	0.00	0.00	3,342,415.89
RESULTADO EJER ANTERIORES	1,173,042.82	0.00	0.00	0.00	0.00	0.00	0.00	0.00	0.00	0.00	0.00	0.00	1,173,042.82
RESULTADO EJERCICIO 2005	1,256,399.24	0.00	0.00	0.00	0.00	0.00	0.00	0.00	0.00	0.00	0.00	0.00	1,256,399.24
RESULTADO EJERCICIO 2007	4,731,841.54	0.00	0.00	0.00	0.00	0.00	0.00	0.00	0.00	0.00	0.00	0.00	4,731,841.54
RESULTADO EJERCICIO 2012	1,177,302.95	0.00	0.00	0.00	0.00	0.00	0.00	0.00	0.00	0.00	0.00	0.00	1,177,302.95
RESULTADO EJERCICIO 2013	0.00	6,922,022.42	0.00	0.00	0.00	0.00	0.00	0.00	0.00	0.00	0.00	0.00	6,922,022.42
RESULTADO EJERCICIO 2014	0.00	12,415,423.13	0.00	0.00	0.00	0.00	0.00	0.00	0.00	0.00	0.00	0.00	12,415,423.13
RESULTADO EJERCICIO 2015	0.00	9,516,809.56	0.00	0.00	0.00	0.00	0.00	0.00	0.00	0.00	0.00	0.00	9,516,809.56
RESULTADO EJERCICIO 2016	0.00	17,039,697.24	0.00	0.00	0.00	0.00	0.00	0.00	0.00	0.00	0.00	0.00	17,039,697.24
RESULTADO EJERCICIO 2017	0.00	21,323,511.38	0.00	0.00	0.00	0.00	0.00	0.00	0.00	0.00	0.00	0.00	21,323,511.38
RESULTADO EJERCICIO 2018	0.00	23,838,031.44	0.00	0.00	0.00	0.00	0.00	0.00	0.00	0.00	0.00	0.00	23,838,031.44
RESULTADO EJERCICIO 2019	0.00	28,673,617.28	0.00	0.00	0.00	0.00	0.00	0.00	0.00	0.00	0.00	0.00	28,673,617.28
RESULTADO EJERCICIO 2020	0.00	23,555,679.81	0.00	0.00	0.00	0.00	0.00	0.00	0.00	0.00	0.00	0.00	23,555,679.81
RESULTADO EJERCICIO 2021	0.00	17,406,672.64	0.00	6,000.00	0.00	0.00	0.00	0.00	0.00	0.00	0.00	0.00	17,412,672.64
RESERVAS	0.00	12,978,170.33	0.00	0.00	0.00	0.00	0.00	0.00	0.00	0.00	0.00	0.00	12,978,170.33
RESERVAS DE PATRIMONIO	0.00	12,978,170.33	0.00	0.00	0.00	0.00	0.00	0.00	0.00	0.00	0.00	0.00	12,978,170.33
TOTAL	29,040,152.56	190,979,726.06	0.00	6,000.00	29,040,152.56	190,985,726.06							

II. NOTAS AL ESTADO DE ACTIVIDADES

Ingresos de Gestión

Se integran de los Rubros de Ingreso que se detallan en la tabla al mes de abril 2022 por la cantidad de \$ 12,704,435.16

“2022, AÑO DE LA ESPERANZA”
“H. Ayuntamiento Coquimatlán, Colima”
 Reforma S/N v Jesús Alcaraz. Coquimatlán. Col. Tel: 312 207 89 66. 312 207 92 58 C. P. 28400.



COQUIMATLÁN

H. AYUNTAMIENTO 2021 - 2024

CUENTA (37)	Importe
Descripción	
INGRESOS Y OTROS BENEFICIOS	
INGRESOS DE GESTIÓN	1,378,251.50
IMPUESTOS	
IMPUESTOS SOBRE EL PATRIMONIO	417,224.70
IMPUESTOS SOBRE LA PRODUCCIÓN, EL CONSUMO Y LAS TRANSACCIONES	64,114.28
ACCESORIOS DE IMPUESTOS	93,707.05
DERECHOS	
DERECHOS POR EL USO, GOCE, APROVECHAMIENTO O EXPLOTACIÓN DE BIENES DE DOMINIO PÚBLICO	23,838.57
DERECHOS POR PRESTACIÓN DE SERVICIOS	242,711.41
ACCESORIOS DE DERECHOS	0.00
OTROS DERECHOS	521,290.25
PRODUCTOS	
PRODUCTOS	3,436.86
APROVECHAMIENTOS	
MULTAS	7,700.50
INDEMNIZACIONES	4,227.88
PARTICIPACIONES, APORTACIONES, CONVENIOS, INCENTIVOS DERIVADOS DE LA COLABORACIÓN FISCAL, FONDOS DISTINTOS DE APORTACIONES, TRANSFERENCIAS, ASIGNACIONES, SUBSIDIOS Y SUBVENCIONES, Y PENSIONES Y JUBILACIONES	11,326,183.66
PARTICIPACIONES, APORTACIONES, CONVENIOS, INCENTIVOS DERIVADOS DE LA COLABORACIÓN FISCAL Y FONDOS DISTINTOS DE APORTACIONES	
PARTICIPACIONES	5,806,792.17
APORTACIONES	5,519,391.49
TOTAL DE INGRESOS Y OTROS BENEFICIOS	12,704,435.16

Participaciones y Aportaciones

- El saldo al mes de abril 2022 de esta cuenta se integra de conformidad a lo expresado en la siguiente tabla y asciende a la cantidad de \$101,534,841.16.

SSC5 (0)	Saldo Anterior		Movimientos		Saldo Actual	
	Debe	Haber	Debe	Haber	Debe	Haber
PARTICIPACIONES Y APORTACIONES.	0.00	0.00	101,534,841.16	0.00	101,534,841.16	0.00
PARTICIPACIONES	0.00	0.00	68,404,824.11	0.00	68,404,824.11	0.00
APORTACIONES	0.00	0.00	33,130,017.05	0.00	33,130,017.05	0.00
TOTAL	0.00	0.00	101,534,841.16	0.00	101,534,841.16	0.00

Gastos y Otras Pérdidas

- Se integra por las cuentas de gastos de Servicios Personales, Materiales y Suministros, Servicios Generales, Transferencia, Asignaciones, Subsidios y Otras Ayudas, Participaciones y Aportaciones e Intereses, Comisiones y Otros Gastos como se muestra en la tabla y su saldo al cierre del mes de abril 2022 ascienden a la cantidad de DEBER \$ 26,396,755.45 Y \$ haber \$ 0.00

CUENTA (25)	Saldo Anterior	Movimientos	Saldo Actual
---------------	----------------	-------------	--------------

“2022, AÑO DE LA ESPERANZA”
“H. Ayuntamiento Coquimatlán, Colima”
 Reforma S/N v Jesús Alcaraz. Coquimatlán. Col.. Tel: 312 207 89 66. 312 207 92 58 C. P. 28400.



COQUIMATLÁN

	Debe	Haber	Debe	Haber	Debe	Haber
GASTOS Y OTRAS PÉRDIDAS	0.00	0.00	26,692,113.89	295,358.44	26,396,755.45	0.00
GASTOS DE FUNCIONAMIENTO	0.00	0.00	21,336,854.42	289,467.44	21,047,386.98	0.00
SERVICIOS PERSONALES	0.00	0.00	17,458,206.30	219,884.58	17,238,321.72	0.00
REMUNERACIONES AL PERSONAL DE CARÁCTER PERMANENTE	0.00	0.00	9,618,922.42	0.00	9,618,922.42	0.00
REMUNERACIONES ADICIONALES Y ESPECIALES	0.00	0.00	1,239,458.83	0.00	1,239,458.83	0.00
SEGURIDAD SOCIAL	0.00	0.00	1,266,414.98	0.00	1,266,414.98	0.00
OTRAS PRESTACIONES SOCIALES Y ECONOMICAS	0.00	0.00	4,674,113.75	219,884.58	4,454,229.17	0.00
PAGO DE ESTIMULOS A SERVIDORES PUBLICOS	0.00	0.00	659,296.32	0.00	659,296.32	0.00
MATERIALES Y SUMINISTROS	0.00	0.00	1,662,675.59	59,565.86	1,603,109.73	0.00
MATERIALES DE ADMINISTRACION, EMISION DE DOCUMENTOS Y ARTICULOS OFICIALES	0.00	0.00	223,720.10	4,101.20	219,618.90	0.00
MATERIALES Y ARTICULOS DE CONSTRUCCION Y DE REPARACION	0.00	0.00	23,070.90	3,674.88	19,396.02	0.00
PRODUCTOS QUIMICOS, FARMACEUTICOS Y DE LABORATORIO	0.00	0.00	13,179.23	0.00	13,179.23	0.00
COMBUSTIBLES, LUBRICANTES Y ADITIVOS	0.00	0.00	1,264,866.91	51,789.78	1,213,077.13	0.00
VESTUARIO, BLANCOS, PRENDAS DE PROTECCION Y ARTICULOS DEPORTIVOS	0.00	0.00	98,572.71	0.00	98,572.71	0.00
MATERIALES Y SUMINISTROS PARA SEGURIDAD	0.00	0.00	34,450.81	0.00	34,450.81	0.00
HERRAMIENTAS, REFACCIONES Y ACCESORIOS MENORES	0.00	0.00	4,814.93	0.00	4,814.93	0.00
SERVICIOS GENERALES	0.00	0.00	2,215,972.53	10,017.00	2,205,955.53	0.00
SERVICIOS BÁSICOS	0.00	0.00	1,146,867.20	5,929.00	1,140,938.20	0.00
SERVICIOS DE ARRENDAMIENTO	0.00	0.00	56,819.80	0.00	56,819.80	0.00
SERVICIOS PROFESIONALES, CIENTÍFICOS Y TÉCNICOS Y OTROS SERVICIOS	0.00	0.00	11,658.35	0.00	11,658.35	0.00
SERVICIOS FINANCIEROS, BANCARIOS Y COMERCIALES	0.00	0.00	21,275.56	0.00	21,275.56	0.00
SERVICIOS DE INSTALACION, REPARACION, MANTENIMIENTO Y CONSERVACION	0.00	0.00	739,483.85	2,000.00	737,483.85	0.00
SERVICIOS DE COMUNICACION SOCIAL Y PUBLICIDAD	0.00	0.00	24,980.00	2,088.00	22,892.00	0.00
SERVICIOS OFICIALES	0.00	0.00	90,848.85	0.00	90,848.85	0.00
OTROS SERVICIOS GENERALES	0.00	0.00	124,038.92	0.00	124,038.92	0.00
TRANSFERENCIAS, ASIGNACIONES, SUBSIDIOS Y OTRAS AYUDAS	0.00	0.00	5,207,737.25	5,891.00	5,201,846.25	0.00
TRANSFERENCIAS AL RESTO DEL SECTOR PUBLICO	0.00	0.00	2,657,112.00	0.00	2,657,112.00	0.00
TRANSFERENCIAS A ENTIDADES FEDERATIVAS Y MUNICIPIOS	0.00	0.00	2,657,112.00	0.00	2,657,112.00	0.00
AYUDAS SOCIALES	0.00	0.00	156,882.00	5,891.00	150,991.00	0.00
AYUDAS SOCIALES A PERSONAS	0.00	0.00	86,482.00	5,891.00	80,591.00	0.00
AYUDAS SOCIALES A INSTITUCIONES	0.00	0.00	70,400.00	0.00	70,400.00	0.00
PENSIONES Y JUBILACIONES	0.00	0.00	2,393,743.25	0.00	2,393,743.25	0.00
JUBILACIONES	0.00	0.00	2,393,743.25	0.00	2,393,743.25	0.00
INTERESES, COMISIONES Y OTROS GASTOS DE LA DEUDA PÚBLICA	0.00	0.00	147,522.22	0.00	147,522.22	0.00
INTERESES DE LA DEUDA PUBLICA	0.00	0.00	147,522.22	0.00	147,522.22	0.00
INTERESES DE LA DEUDA PÚBLICA INTERNA	0.00	0.00	147,522.22	0.00	147,522.22	0.00
TOTAL	0.00	0.00	26,692,113.89	295,358.44	26,396,755.45	0.00

“2022, AÑO DE LA ESPERANZA”

“H. Ayuntamiento Coquimatlán, Colima”

Reforma S/N v Jesús Alcaraz. Coquimatlán. Col.. Tel: 312 207 89 66. 312 207 92 58 C. P. 28400.



COQUIMATLÁN

H. AYUNTAMIENTO 2021 - 2024

III. NOTAS AL ESTADO DE VARIACION EN LA HACIENDA PUBLICA

1. Se informa de manera agrupada, acerca de las modificaciones al patrimonio contribuido.

No Existen modificaciones al Patrimonio Contribuido

2. Se informará de manera agrupada, acerca del monto y procedencia de los recursos que modifican al patrimonio generado.

Se informa de manera agrupada, acerca del monto al 30 de abril del 2022 así como la procedencia de los recursos que modifican a la Hacienda Pública generada:

RUBRO (2)	Saldo Anterior		Movimientos		Saldo Actual	
	Debe	Haber	Debe	Haber	Debe	Haber
HACIENDA PUBLICA/ PATRIMONIO	0.00	161,939,573.50	0.00	6,000.00	0.00	161,945,573.50
HACIENDA PUBLICA/ PATRIMONIO GENERADO	0.00	161,939,573.50	0.00	6,000.00	0.00	161,945,573.50
RESULTADOS DE EJERCICIOS ANTERIORES	0.00	148,961,403.17	0.00	6,000.00	0.00	148,967,403.17
RESERVAS	0.00	12,978,170.33	0.00	0.00	0.00	12,978,170.33
TOTAL	0.00	161,939,573.50	0.00	6,000.00	0.00	161,945,573.50


IV. NOTAS AL ESTADO DE FLUJO DE EFECTIVO

Efectivo y equivalentes

1. Análisis de los saldos inicial y final que figuran en la última parte del Estado de Flujo de Efectivo en la cuenta de efectivo y equivalentes es como sigue:

SCUENTA (3)	Saldo Anterior		Movimientos		Saldo Actual	
	Debe	Haber	Debe	Haber	Debe	Haber
EFFECTIVO Y EQUIVALENTES	14,414,257.00	0.00	61,613,594.38	46,717,637.48	29,310,213.90	0.00
EFFECTIVO	0.00	0.00	1,600.00	1,600.00	0.00	0.00
FONDOS DE CAJA	0.00	0.00	1,600.00	1,600.00	0.00	0.00
BANCOS/TESORERIA	14,402,266.50	0.00	61,611,994.38	46,716,037.48	29,298,223.40	0.00
CUENTAS BANCARIAS TESORERIA MUNICIPAL	14,402,266.50	0.00	61,611,994.38	46,716,037.48	29,298,223.40	0.00
DEPOSITOS DE FONDOS DE TERCEROS EN GARANTÍA Y/O ADMINISTRACIÓN	11,990.50	0.00	0.00	0.00	11,990.50	0.00
DEPÓSITOS DE FONDOS DE TERCEROS EN GARANTÍA	11,990.50	0.00	0.00	0.00	11,990.50	0.00
TOTAL	14,414,257.00	0.00	61,613,594.38	46,717,637.48	29,310,213.90	0.00

2. Adquisiciones de bienes muebles e inmuebles con su monto global al 30 de abril de 2022 y, en su caso, el porcentaje de estas adquisiciones que fueron realizadas mediante subsidios de capital del sector central. Adicionalmente, se revela el importe de los pagos que durante el ejercicio se hicieron por la compra de los elementos citados:



COQUIMATLÁN


H. AYUNTAMIENTO 2021-2024

CUENTA (16)	Saldo Anterior		Movimientos		Saldo Actual	
	Debe	Haber	Debe	Haber	Debe	Haber
BIENES INMUEBLES, INFRAESTRUCTURA Y CONSTRUCCIONES EN PROCESO	163,298,227.96	0.00	0.00	0.00	163,298,227.96	0.00
VIVIENDAS	6,624,464.03	0.00	0.00	0.00	6,624,464.03	0.00
VIVIENDAS EN ZONAS MARGINADAS	4,174,464.03	0.00	0.00	0.00	4,174,464.03	0.00
OTRAS VIVIENDAS PARA FINES DEL ENTE PÚBLICO	2,450,000.00	0.00	0.00	0.00	2,450,000.00	0.00
EDIFICIOS NO HABITACIONALES	10,694,900.32	0.00	0.00	0.00	10,694,900.32	0.00
UNIDADES DEPORTIVAS, PARQUES Y JARDINES	10,706,239.72	0.00	0.00	0.00	10,706,239.72	0.00
ESTACIONAMIENTOS Y APARCADEROS	0.00	11,339.40	0.00	0.00	0.00	11,339.40
CONSTRUCCIONES EN PROCESO EN BIENES DE DOMINIO PÚBLICO	126,737,520.39	0.00	0.00	0.00	126,737,520.39	0.00
EDIFICACIÓN HABITACIONAL EN PROCESO	9,716,103.46	0.00	0.00	0.00	9,716,103.46	0.00
EDIFICACIÓN NO HABITACIONAL EN PROCESO	17,878,414.85	0.00	0.00	0.00	17,878,414.85	0.00
CONSTRUCCIÓN DE OBRAS PARA EL ABASTECIMIENTO DE AGUA, PETRÓLEO, GAS, ELECTRICIDAD Y TELECOMUNICACIONES EN PROCESO	13,151,450.27	0.00	0.00	0.00	13,151,450.27	0.00
DIVISIÓN DE TERRENOS Y CONSTRUCCIÓN DE OBRAS DE URBANIZACIÓN EN PROCESO	73,411,069.79	0.00	0.00	0.00	73,411,069.79	0.00
CONSTRUCCIÓN DE VÍAS DE COMUNICACIÓN EN PROCESO	803,649.24	0.00	0.00	0.00	803,649.24	0.00
OTRAS CONSTRUCCIONES DE INGENIERÍA CIVIL U OBRA PESADA EN PROCESO	7,410,135.56	0.00	0.00	0.00	7,410,135.56	0.00
INSTALACIONES Y EQUIPAMIENTO EN CONSTRUCCIONES EN PROCESO	3,278,011.84	0.00	0.00	0.00	3,278,011.84	0.00
TRABAJOS DE ACABADOS EN EDIFICACIONES Y OTROS TRABAJOS ESPECIALIZADOS EN PROCESO	1,088,685.38	0.00	0.00	0.00	1,088,685.38	0.00
CONSTRUCCIONES EN PROCESO EN BIENES PROPIOS	19,241,343.22	0.00	0.00	0.00	19,241,343.22	0.00
DIVISIÓN DE TERRENOS Y CONSTRUCCIÓN DE OBRAS DE URBANIZACIÓN EN PROCESO	448,485.30	0.00	0.00	0.00	448,485.30	0.00
OTRAS CONSTRUCCIONES DE INGENIERÍA CIVIL U OBRA PESADA EN PROCESO	4,894,008.45	0.00	0.00	0.00	4,894,008.45	0.00
INSTALACIONES Y EQUIPAMIENTO EN CONSTRUCCIONES EN PROCESO	357,567.56	0.00	0.00	0.00	357,567.56	0.00
TRABAJOS DE ACABADOS EN EDIFICACIONES Y OTROS TRABAJOS ESPECIALIZADOS EN PROCESO	13,541,281.91	0.00	0.00	0.00	13,541,281.91	0.00
TOTAL	163,309,567.36	11,339.40	0.00	0.00	163,309,567.36	11,339.40

“2022, AÑO DE LA ESPERANZA”

“H. Ayuntamiento Coquimatlán, Colima”

Reforma S/N v Jesús Alcaraz. Coquimatlán. Col.. Tel: 312 207 89 66. 312 207 92 58 C. P. 28400.



COQUIMATLÁN

B) NOTAS DE MEMORIA (Cuentas de Orden)

H. AYUNTAMIENTO 2021 - 2024

Las cuentas de orden se utilizan para registrar movimientos de valores que no afecten o modifiquen el balance del ente contable, sin embargo, su incorporación en libros es necesaria con fines de recordatorio contable, de control y en general sobre los aspectos administrativos, o bien, para consignar sus derechos o responsabilidades contingentes que puedan, o no, presentarse en el futuro.

Las cuentas que se manejan para efectos de estas Notas son las siguientes:

Cuentas de Orden Contables y Presupuestarias:

Contables:

- Valores
- Emisión de obligaciones
- Avales y garantías
- Juicios
- Contratos para Inversión Mediante Proyectos para Prestación de Servicios (PPS) y Similares
- Bienes concesionados o en comodato

Presupuestarias:

- Cuentas de Ingresos
- Cuentas de egresos

C) NOTAS DE GESTION ADMINISTRATIVA

1. Introducción

Los Estados Financieros de los entes públicos, proveen de información financiera a los principales usuarios de la misma, entre ellos está la H. Legislatura del Estado de Colima, así como la ciudadanía en general que demanda información sobre la situación contable del Municipio de Coquimatlán, Col.

El objetivo del presente documento es la revelación del contexto y de los aspectos económicos-financieros más relevantes que influyeron en las decisiones del período, que comprende del 1 de enero al 28 de abril de 2022, y que se consideraron en la elaboración de los estados financieros para la mayor comprensión de los mismos y sus particularidades.

De esta manera, se informa y explica la respuesta del gobierno a las condiciones relacionadas con la información financiera del período de gestión; además, de exponer aquellas políticas que podrían afectar la toma de decisiones en períodos posteriores.

2. Panorama Económico y Financiero

Al mes de abril 2022, el Municipio de Coquimatlán, Col.

3. Autorización e Historia

a) Fecha de Creación e Historia

Para efectos fiscales se cuenta con un Registro Federal de Contribuyentes MTC850101-LUA, por lo que la Secretaría de Hacienda y Crédito Público reconoce como fecha de creación el 01 (primero) de enero de 1985.

Coquimatlán proviene de las raíces nahuas coquil que quiere decir paloma o torcaza, ma, de maitl que significa mano, tomar o asir, y tlan lugar, es decir "Lugar donde se cazan o atrapan torcazas". Existe una segunda acepción: "Lugar donde se hacen redes"; sin embargo, la primera es la más aceptada.

"2022, AÑO DE LA ESPERANZA"

"H. Ayuntamiento Coquimatlán, Colima"

Reforma S/N v Jesús Alcaraz. Coquimatlán. Col.. Tel: 312 207 89 66. 312 207 92 58 C. P. 28400.



COQUIMATLÁN

Coquimatlán fue una congregación de estirpe teca y formó parte del señorío de Collimán. Sus habitantes tenían formas esquemáticas de organización sociopolítica con dirigentes cuyo cargo era predominantemente civil, cuyos sucesores dirigían las manifestaciones religiosas y participaban de la autoridad militar que les transmitía el Tlatoani de Collimán.

Coquimatlán comenzó su vida independiente en el siglo XV y fue un pueblo indio establecido entre las márgenes del arroyo de Comalá y el río Armería. La conquista española trajo consigo el sojuzgamiento de los indios y apropiación de la mayor parte de sus tierras, las cuales fueron distribuidas en concesiones entre los soldados españoles.

Su nombre original, pronunciado erróneamente como Coximatlán; con la llegada de los conquistadores, cambió a San Pedro Coquimatlán, el cual, al ser arrasado por una creciente del arroyo de Comalá, tuvo que ser trasladado al lugar que hoy ocupa el 19 de octubre de 1836; siendo después de su refundación cuando se le empezó a conocer con el nombre actual.

El desarrollo de Coquimatlán se inició a partir de 1889 con la introducción del ferrocarril de vía angosta, mismo que aumentó considerablemente en 1908 con el de vía ancha a Guadalajara.

Los personajes principales que sobresalieron en el desarrollo municipal, entre los años de 1902 y 1922, fueron Faustino Aguilar Zamora, Hilario G. Castañeda y Marcos García. La construcción de la carretera a Colima y caminos vecinales, la introducción del agua potable y la energía eléctrica en 1956-60, aunados a la construcción del sistema de riego y pozos profundos en 1963 y el crecimiento de la agricultura y la ganadería, constituyen factores que propician el auge a Coquimatlán. Desde 1987, la cabecera cuenta con carretera de 4 carriles que une a Colima con los demás estados de la República.

b) Principales cambios en su estructura orgánica

Durante el presente ejercicio no se realizaron cambios en la estructura organizacional, quedando está de acuerdo al Reglamento del Gobierno Municipal del Ayuntamiento de Coquimatlán, Colima.

4. Organización y Objeto Social

a) Objeto Social.

El Municipio es una institución de orden público, base de la división territorial y de la organización política y administrativa del Estado, constituido por una comunidad de personas, establecida en un territorio determinado, cuya finalidad consiste en promover la gestión de sus intereses, proteger y fomentar los valores de la convivencia local y prestar los servicios básicos que ésta requiera. Estará dotado de personalidad jurídica y patrimonio propios, autónomo en su régimen interno y con libre administración de su hacienda.

b) Principal actividad.

c) Ejercicio fiscal.

Periodo fiscal corresponde del 01 de enero al 30 de abril de 2022.

d) Régimen Jurídico.

Es una institución investida de personalidad jurídica y patrimonio propio, con facultades y capacidad según se establece en el artículo 115 fracción II de la Constitución Política de los Estados Unidos Mexicanos, y que conforme al artículo 91 de la Constitución Política del Estado Libre y Soberano del Colima, El Ayuntamiento es depositario de la función pública municipal y constituye la primera instancia de gobierno, con el propósito de recoger y atender las necesidades colectivas y sociales, así como para articular y promover el desarrollo integral y sustentable del municipio. En tanto el artículo 2 de la Ley del Municipio Libre para el Estado de Colima establece que el municipio es una institución de orden público, base de la división territorial y de la organización política y administrativa del Estado, constituido por una comunidad de personas, establecida en un territorio determinado, cuya finalidad consiste en promover la gestión de sus intereses, proteger y fomentar los valores de la convivencia local y prestar los servicios básicos que ésta requiera. Estará dotado de personalidad jurídica y patrimonio propios, autónomo en su régimen interno y con libre administración de su hacienda, Asimismo, tiene la potestad para normar directamente las materias, funciones, procedimientos y servicios de su competencia, así como para establecer órganos de gobierno propios. Se reconoce la heterogeneidad de los municipios del Estado, lo que deberá reflejarse en su autonomía para conducirse y realizar

“2022, AÑO DE LA ESPERANZA”

“H. Ayuntamiento Coquimatlán, Colima”

Reforma S/N v Jesús Alcaraz. Coquimatlán. Col.. Tel: 312 207 89 66. 312 207 92 58 C. P. 28400.



COQUIMATLÁN

sus acciones de gobierno en relación a sus condiciones y necesidades y en su artículo 3 de la misma ley, establece que el municipio será administrado y gobernado por el Ayuntamiento

H. AYUNTAMIENTO 2021 - 2024

- e) Consideraciones fiscales del ente; revelar el tipo de contribuciones que esté obligado a pagar o retener.
- f) Estructura organizacional básica.

La estructura organizacional se basa en lo dispuesto por Ley del Municipio Libre del Estado de Colima y el Reglamento del Gobierno Municipal del Ayuntamiento de Coquimatlán, Colima. El Municipio es gobernado por un Ayuntamiento de elección popular, y se compone por 1 Presidente Municipal que política y administrativamente es el representante del Municipio, 8 regidores y 1 Síndico Municipal quien es el representante legal del Ayuntamiento.

- g) Fideicomisos, mandatos y análogos de los cuales es fideicomitente o fideicomisario.

5. Bases de Preparación de los Estados Financieros

- a) El Municipio de Coquimatlán cuenta con un sistema de contabilidad gubernamental diseñado en apego a la Ley general de Contabilidad Gubernamental y a los lineamientos emitidos por el Consejo Nacional de Armonización Contable (CONAC) y a las demás disposiciones legales aplicables.
- b) En lo referente a los postulados básicos, éstos han sido el sustento técnico del registro de las operaciones, la elaboración y presentación de los estados financieros, con la finalidad de uniformar los métodos, procedimientos y prácticas contables, que dan sustento a la configuración del Sistema de Contabilidad Gubernamental.
- c) Para el caso de la presente Cuenta Pública del Municipio de Coquimatlán, no se ha aplicado alguna Normatividad Supletoria.

6. Políticas de Contabilidad Significativas

En cuanto a las políticas contables, se comenta lo siguiente:

- a) El Municipio de Coquimatlán, no ha efectuado operaciones en el extranjero y no ha tenido efecto alguno en la información financiera gubernamental.
- b) De la misma manera no existen acciones de Compañías subsidiarias no consolidadas y asociadas. No se tiene una actividad comercial, por lo que no existe Sistema y método de valuación de inventarios y costo de lo vendido.
- c) En cuanto a las políticas para el cálculo de la reserva actuarial, se tiene el elaborado Gobierno del Estado.
- d) A la fecha del presente documento, no se han generado nuevas provisiones ni reservas.
- e) En lo referente a la Depuración y cancelación de saldos, se analizan y se depuran movimientos contables y en su caso cancelación de saldos.

7. Posición en Moneda Extranjera y Protección por Riesgo Cambiario

Se informa lo siguiente:

- a) No se cuenta con activos en moneda extranjera
- b) No se cuenta con pasivos en moneda extranjera
- c) No se cuenta con posición en moneda extranjera
- d) No se opera con tipo de cambio
- e) En consecuencia, no existe equivalente en moneda nacional

“2022, AÑO DE LA ESPERANZA”

“H. Ayuntamiento Coquimatlán, Colima”

Reforma S/N v Jesús Alcaraz. Coquimatlán. Col.. Tel: 312 207 89 66. 312 207 92 58 C. P. 28400.